

Marktgemeinde Frankenfels

Rechnungsabschluss 2023

Erstellung des Rechnungsabschlusses

1. Der Rechnungsabschluss ist durch den Bürgermeister zu erstellen und umfasst den Kassenabschluss, die Haushaltsrechnung und die Vermögensrechnung
2. Kundmachung über die Auflage des Rechnungsabschlusses im Gemeindeamt durch zwei Wochen zur öffentlichen Einsicht und zur Entgegennahme von Stellungnahmen dazu, die von Gemeindemitgliedern innerhalb der Auflagefrist eingebracht werden.
3. Nachweisliche Einladung aller Gemeinderatsmitglieder zur öffentlichen Sitzung, welche spätestens drei Monate nach Ablauf des Haushaltsjahres zu erfolgen hat, zwecks Vorlage des Rechnungsabschlusses samt Anlagen und Stellungnahmen.
4. Genehmigung des Rechnungsabschlusses durch den Gemeinderat nach Prüfung der von Gemeindemitgliedern dazu etwa eingebrachten Erinnerungen. Zu einem gültigen Beschluss ist die einfache Mehrheit der in beschlussfähiger Anzahl anwesenden Mitglieder des Gemeinderates erforderlich.
5. Niederschrift über die Beratung und Beschlussfassung
6. Innerhalb von vier Monaten nach Abschluss des Haushaltsjahres Vorlage des Rechnungsabschlusses samt allen Anlagen an die Aufsichtsbehörde in einer Ausfertigung (von Gemeinden mit mehr als 5.000 Einwohnern in zwei Ausfertigungen). Mitvorzulegen sind Stellungnahmen, wenn solche eingebracht wurden.

A) Gemeindesteuern

- Grundsteuer A v. Inland- u. forstw. Betrieben	500 v. H. d. Bemessungsgrundlage
- Grundsteuer B v. Grundstücken	500 v. H. d. Bemessungsgrundlage
- Kommunalsteuer	3 v. H. d. Bemessungsgrundlage
- Hundeabgabe	6,54 €
a) Nutzhunde	25,00 €
b) alle übrigen Hunde	85,00 €
c) alle Hunde mit Gefährdungspotenzial	10.11.2010
- Lustbarkeitsabgabe laut Verordnung des Gemeinderates vom	06.12.2016
- Gebrauchsabgabe laut Verordnung des Gemeinderates vom	
- Abstellplatz-Ausgleichsabgabe laut Verordnung des Gemeinderates vom	27.10.2016
- Abfallwirtschaftsabgabe laut Verordnung des GvU St. Pölten vom	480,00 €
- Aufschließungsabgabe Einheitssatz	0,00 €
- Nächtigungstaxe pro Nächtigung	0.0000 v. T. d. Bemess. grundlage
- Interessentenbeitrag A	0.0000 v. T. d. Bemess. grundlage
- Interessentenbeitrag B	0.0000 v. T. d. Bemess. grundlage
- Interessentenbeitrag C	0.0000 v. T. d. Bemess. grundlage
- Interessentenbeitrag D	0.0000 v. T. d. Bemess. grundlage

B) Gebühren

- Kanalgebühren laut Kanalabgabeordnung vom 21.03.2000, 06.09.2001, 03.07.2003,	10.11.2010, 21.06.2017
- Wasserversorgungsabgaben und Wassergeb. laut Wasserabgabenordnung vom	25.4.1996, 10.11.2010, 5.10.2016, 21.6.2017
- Friedhofsgebühren laut Friedhofsgebührenordnung vom	29.04.2021
- Abfallwirtschaftsgebühren laut Abfallwirtschaftsverordnung vom	27.10.2016
- Marktstandsgebühren laut Verordnung vom	30.09.1999, 29.04.2002

C) Sonstige Abgaben

D) Privatrechtliche Entgelte

Abschrift der öffentlichen Kundmachung


Der Rechnungsabschluss 2023 liegt 2 Wochen in der Zeit vom 13.03.2024 bis 27.03.2024 während der Arbeitsstunden beim Gemeindeamt zur öffentlichen Einsicht auf.

Während dieser Zeit können Stellungnahmen dazu beim Gemeindeamt Schriftlich eingebracht werden.

Die öffentliche Sitzung des Gemeinderates über den Rechnungsabschluss findet am 27.03.2024 um 19.00 Uhr in Markt 10, 3113 Frankenfels statt.

Angeschlagen am: 12.03.2024

Abgenommen am: 26.03.2024



Herbert Winter

Der Bürgermeister
Herbert Winter

Beglaubigte Abschrift

aus dem Gemeinderatssitzungsprotokoll
von der 27. Sitzung des Gemeinderates der
Marktgemeinde Frankenfels am 27. März 2024
im Gemeinderatssitzungssaal Frankenfels, Markt 10

Anwesend:

Bgm. Herbert Winter
Vzbgm. Christof Eigelsteiner
GGR Arthur Vorderbrunner
GGR Elisabeth Wieland-Widder
GGR Alfred Hollaus
GGR Luise Doppler
GGR Günther Hollaus
GGR Gerhard Enne
GGR Gottfried Rasch
GGR Emarta Wegerer
GGR Christoph Wutzl
GGR Wolfgang Niederer
GGR Helmut Riedl (ab 19:15, Top 2a)
GGR Hannes Karner
GGR Daniel Fuxsteiner
GGR Cornelia Rauchberger
KV Stefanie Bieder (bis TOP 3b)

Entschuldigt:

GGR Anton Hofegger jun.
GGR Edeltraud Tuder
GGR Jürgen Sickingner
GGR Daniela Karner
GGR Norbert Kapeller

Vorsitzender:

Bgm. Herbert Winter

Schrittführer:

Patrick Pfeffer

Beginn:

19:05 Uhr

Ende:

22:15 Uhr

Der Vorsitzende begrüßt alle Gemeinderäte welche ordnungsgemäß geladen wurden. Die Sitzung ist öffentlich und beschlussfähig.

TAGESORDNUNG:

1. Genehmigung des Protokolls der Gemeinderatssitzung vom 21.02.2024
 2. Gebärungsseinschau
 3. Rechnungsabschluss 2023
 - a. Bekanntgabe, Bericht, Diskussion
 - b. Beschlussfassung
 4. Darlehensvergabe - Landefinanzsonderaktion
 5. Regelung Kindergartenbesuch
 6. Beratung Änderung Kanal-Wasserabgabeneordnung
 7. Abwicklung Zweckzuschuss Gebührenbremse
 8. Berichte/Allfälliges
- Nicht öffentlicher Teil:
9. Personalangelegenheiten
 10. Beratung ASBO – Neubau
 11. Energiegemeinschaft – Beitritt
 12. Subventionsansuchen
 13. Ehrungen

TOP 3: Rechnungsabschluss 2023

a) Bekanntgabe, Bericht, Diskussion

Sachverhalt:

Der Vorsitzende übergibt das Wort an die Kassenverwalterin Fr. Bieder, welche die wichtigsten Eckdaten des Rechnungsabschlusses bekannt gibt:

Der Kassenstand zum 31.12.2023:

Giro Konto: € 173.636,27
Barkasse: € 1.471,69

Haushaltungspotential:

2022 € 256.600,59
2023 € 8.951,35
Gesamt € 265.551,94

Kumuliertes Haushaltungspotential € 170.280,93

Zuführungen:

Urnenhaine: € 39.838,22
Hochwasserschutz: € 42.850,-
Feuerwehr: € 11.439,20

Nach Abzug der Zuführungen in die investive Gebärung verbleibt ein positives Haushaltungspotential von € 95.494,57.

Schulden:
Es wurden 2023 keine neuen Darlehen aufgenommen.

Schuldenstand 31.12.2022 € 6.428.411,00

Tilgung 2023 € 513.013,03

Zinsen 2023 € 244.413,62

Schuldenstand 31.12.2023 € 5.943.792,21

Tilgung Volksschule

€ 60.049,10

verbleibt (insgesamt VS+NMS) € 519.096,66

Rücklagen:

EV- und Allgemeine Haushaltsrücklage mit 31.12.2023:

€ 654.485,77

Abschreibung:

Buchwert vor AfA:

€ 13.022.119,99

AfA 2023

€ 752.413,43

Buchwert 31.12.2023 € 12.269.706,56

Besonders trat die Gemeinde im Haushaltsjahr 2023 die Zinssentwicklung, die erhöhten Personalkosten sowie die rückläufigen Einnahmen durch verminderte Abgabenertragsanteile.

Wortmeldungen

Vzbgm. Christof Eigelsreiter:

Guter Rechnungsabschluss da auch Zuführungen getätigt werden konnten und auch Darlehens ausfinanziert wurden,

GGR Alfred Hollaus:

Schließt sich der Wortmeldung von Herrn Vzbgm. an und sieht es positiv, dass keine neuen Kredite aufgenommen wurden.

GR Gottfried Rasch:

Schließt sich auch der Meinung von Herrn Eigelsreiter und Herrn Hollaus an

Redner:

Bgm. Winter, Vzbgm. Eigelsreiter, GGR Hollaus, GR Rasch

b) Beschlussfassung

Sachverhalt:

Der Vorsitzende ersucht um Beschlussfassung des Rechnungsabschlusses 2023.

Antrag des Bgm.:

Der Gemeinderat möge den Rechnungsabschluss 2023 beschließen.

Abstimmungsergebnis:

einstimmig

Beschluss:

Antrag wird angenommen

Redner:

Bgm. Winter

Dieses Sitzungsprotokoll wurde in der Sitzung am 27.03.2024 einstimmig genehmigt!


Herbert Winter, e.h.
Bürgermeister
Patrick Pfeiffer, e.h.
Schriftführer

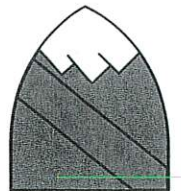
Emilia wegerer, e.h. Gemeinderat	Christoph Wutzl, e.h. Gemeinderat	Luise Doppler, e.h. gf. Gemeinderat	Alfred Hollaus, e.h. gf. Gemeinderat
-------------------------------------	--------------------------------------	--	---

Die Übereinstimmung vorstehender Abschrift mit der Urschrift wird beglaubigt.

Frankenfels, am 10. April 2024

Siegel





Marktgemeinde Frankenfels

A-3213 Frankenfels, Markt 10

Tel.: +43(0)2725/245

www.frankenfels.at, e-mail: marktgemeinde@frankenfels.at

ATU 16226803

K U N D M A C H U N G

Der

Rechnungsabschluss

für das Haushaltsjahr 2023 liegt in der Zeit

von 13. März bis 27. März 2024

während der Amtsstunden im Gemeindegemeinschaftssaal

zur allgemeinen Einsichtnahme auf.

Innerhalb der Auflagefrist kann jedes Gemeindegemeinschaftsmitglied

schriftlich dazu Stellungnahmen beim Gemeindegemeinschaftssaal einbringen.

Die öffentliche Sitzung des Gemeinderates über den

Rechnungsabschluss 2023 findet am 27.03.2024 um 19.00 Uhr im Sitzungssaal

der Marktgemeinde Frankenfels, Markt 10, 1. Stock, statt.

Der Bürgermeister
Herbert Winter
Herbert Winter
Marktgemeinde Frankenfels
Bezirk St. Pölten, N.O.

vorstehende Abschrift wird beglaubigt

Frankenfels, am

Der Bürgermeister

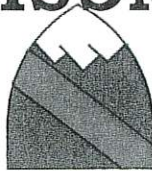
Herbert Winter

Herbert Winter



Abgenommen am: 28.03.2024

Angeschlagen am: 12.03.2024



EINLADUNGSKURRENDE

Die Mitglieder des Gemeinderates

werden zu der am

Mittwoch, 27. März 2024 um 19.00 Uhr

im Gemeinderatssitzungssaal Frankenfels, Markt 10,

stattfindenden

27. Gemeinderatssitzung

eingeladen.

TAGESORDNUNG:

1. Genehmigung des Protokolls der Gemeinderatssitzung vom 21.02.2024
2. Gebärungsseinschau
3. Rechnungsabschluss 2023
- a) Bekanntgabe, Bericht, Diskussion
- b) Beschlussfassung
4. Darlehensvergabe – Landesfinanzsonderaktion
5. Regelung Kindergartenbesuch
6. Beratung Änderung der Kanal- und Wasserabgabenerordnung
7. Abwicklung Zweckzuschuss Gebührenbremse
8. Berichte/Allfälliges

Nicht öffentlicher Teil:


9. Personalanangelegenheiten
10. Beratung ASBO - Neubau
11. Energiegemeinschaft - Beitritt
12. Subventionsansuchen
13. Ehrungen

Trittige Gründe für ein Fernbleiben von der Sitzung sind unverzüglich Herrn Bürgermeister bekanntzugeben.

Frankenfels, am 20.03.2024

Der Bürgermeister:

Herbert Winter



Vorstehende Abschrift wird beglaubigt!

Frankenfels, am

Der Bürgermeister:

Herbert WINTNER



Stefanie Bieder Marktgemeinde Frankenfels

Von:

Stefanie Bieder Marktgemeinde Frankenfels

Gesendet:

<stefanie.bieder@frankenfels.at>
Mittwoch, 20. März 2024 08:31

An:

Alfred Hollaus; Anton Hofegger; Arthur
(arthur.vorderbrunnner@frankenfels.at); Bgm. Herbert Winter; 'Christof
Eigelsreiter'; 'Christoph Wutzl'; 'Cornelia Rauchberger'; 'Daniel Fuxsteiner';
Daniela Mitterer; 'Emartia Wegerer'; 'Gerhard Enne'; 'Gottfried Rasch';
'Hannes Karner'; 'Helmuth Riedl'; 'Hollaus Günther'; 'Jürgen Sickingner'; 'Luise
Doppler'; 'Norbert Kapeller'; 'traude@tudr.at'; 'widdere.elisabeth@aan.at';
Wolfgang Niederer (w.niederer@aan.at)

Betreff:
Anlagen:

Einladung zur Gemeinderatssitzung am 27.03.2024
Einladung 27.03.2024.pdf

Verlauf:

Empfänger
Gelesen

Alfred Hollaus

'Anton Hofegger'

Arthur (arthur.vorderbrunnner@frankenfels.at)

'Bgm. Herbert Winter'

'Christof Eigelsreiter'

'Christoph Wutzl'

'Cornelia Rauchberger'

'Daniel Fuxsteiner'

Daniela Mitterer

'Emartia Wegerer'

'Gerhard Enne'

'Gottfried Rasch'

'Hannes Karner'

'Helmuth Riedl'

Hollaus Günther

'Jürgen Sickingner'

'Luise Doppler'

Norbert Kapeller

Gelesen: 23.03.2024 14:22

widdere.elisabeth@aan.at

Wolfgang Niederer (w.niederer@aan.at)

luise.doppler@gmx.at

Gelesen: 20.03.2024 09:10

alfred.hollaus@aan.at

Gelesen: 20.03.2024 09:58

Sickingner Jürgen

Gelesen: 20.03.2024 20:23

Wegerer

Gelesen: 20.03.2024 19:56

S.g. Gemeinderatsmitglieder!

In der Beilage übermittle ich euch die Einladung zur nächsten Gemeinderatssitzung am 27.03.2024.

Mit freundlichen Grüßen!





Marktgemeinde Franckenfels
i. A. Bieder Stefanie
Tel.: 02725/245-13
Markt 10, 3213 Franckenfels
www.franckenfels.at

Nachweis der liquiden Mittel (Kassenbestand)

Rechnungsabschluss 2023

Marktgemeinde Frankenfels

Nachweis der liquiden Mittel (Kassenbestand)

ZW	Code	Konto	Bezeichnung	IBAN	Stand 31.12.2022	Einzahlungen 2023	Auszahlungen 2023	Stand 31.12.2023	Auszug Nr.	Datum
3	1151	200003	Bar		1.506,19	16.143,40	16.177,90	1.471,69		
			Bar		1.506,19	16.143,40	16.177,90	1.471,69		
4	1151	210008	Giro Raika	AT54 3293 9000 0240 1859	297.909,60	4.513.761,87	4.638.035,20	173.636,27	2020/Z48	31.12.2020
			Bankkonto		297.909,60	4.513.761,87	4.638.035,20	173.636,27		
2	1151	906002	Verrechnung		0,00	2.807.614,90	2.807.614,90	0,00		
			Verrechnung		0,00	2.807.614,90	2.807.614,90	0,00		
71	1152	294071	ZMR Rücklage EVB		53.852,10	25,15	4.931,19	48.946,06		
72	1152	294072	ZMR Rücklage WVA		11.525,35	0,00	11.525,35	0,00		
73	1152	294073	ZMR Rücklage ABA		478.779,98	0,00	478.779,98	0,00		
74	1152	295074	ZMR Allgemeine Haushaltsrücklage		15.057,33	590.541,39	59,01	605.539,71		
			Zahlungsmittelreserve		559.214,76	590.566,54	495.295,53	654.485,77		
			Gesamtsumme		858.630,55	7.928.086,71	7.957.123,53	829.593,73		
					Stand 31.12.2022	Stand 31.12.2023	Veränderung			
1151			Kassa, Bankguthaben, Schecks		299.415,79	175.107,96	-124.307,83			
1152			Zahlungsmittelreserven		559.214,76	654.485,77	95.271,01			
			Zahlungsmittelreserven für zweckgebundene Haushaltsrücklagen		544.157,43	48.946,06	-495.211,37			
			294071 ZMR Rücklage EVB		53.852,10	48.946,06	-4.906,04			
			294072 ZMR Rücklage WVA		11.525,35	0,00	-11.525,35			
			294073 ZMR Rücklage ABA		478.779,98	0,00	-478.779,98			
			Zahlungsmittelreserven für allgemeine Haushaltsrücklagen		15.057,33	605.539,71	590.482,38			
			295074 ZMR Allgemeine Haushaltsrücklage		15.057,33	605.539,71	590.482,38			
B.III			Gesamtsumme liquide Mittel		858.630,55	829.593,73	-29.036,82			

Rechnungsabschluss 2023

Nachweis der liquiden Mittel (Kassenbestand)

Marktgemeinde Frankenfels

ZW	Code	Konto	Bezeichnung	IBAN	Stand 31.12.2022	Einzahlungen 2023	Auszahlungen 2023	Stand 31.12.2023	Auszug Nr.	Datum
----	------	-------	-------------	------	---------------------	----------------------	----------------------	---------------------	------------	-------

Der vorliegende Rechnungsabschluss enthält alle im Rechnungszeitraum erfolgten Gebarungen. Er stimmt mit den Belegen und Aufzeichnungen in den Rechnungsbüchern überein. Die ausgewiesenen buchmäßigen Bestände stimmen mit den tatsächlich vorhandenen Bargeldbeständen und Bankbeständen überein.

Der Bürgermeister



Die Kassenverwalterin

Herbert Winter


Stefanie Bieder

Der vorliegende Rechnungsabschluss wurde vom Prüfungsausschuss überprüft. Er ist sachlich und rechnerisch richtig.

Der Vorsitzende des Prüfungsausschusses

Mitglieder Prüfungsausschuss

Gerhard Enne



Ergebnishaushalt Gesamt 1. Ebene (Anlage 1a)
- interne Vergütungen enthalten

Rechnungsabschluss 2023

Marktgemeinde Frankenfels

Ergebnishaushalt Gesamt 1. Ebene (Anlage 1a) - interne Vergütungen enthalten

INVAG	Mittelverwendungs- und aufbringungsgruppen (1. Ebene)	RA 2023	VA 2023	RA - VA
211	Erträge aus der operativen Verwaltungstätigkeit	3.746.444,27	3.583.200,00	163.244,27
212	Erträge aus Transfers	1.483.651,68	1.485.600,00	-1.948,32
213	Finanzerträge	1.028,67	1.200,00	-171,33
21	Summe Erträge	5.231.124,62	5.070.000,00	161.124,62
221	Personalaufwand	1.012.099,40	1.038.600,00	-26.500,60
222	Sachaufwand (ohne Transferaufwand)	2.613.485,25	2.357.900,00	255.585,25
223	Transferaufwand (laufende Transfers und Kapitaltransfers)	1.214.989,48	1.242.000,00	-27.010,52
224	Finanzaufwand	233.690,82	254.500,00	-20.809,18
22	Summe Aufwendungen	5.074.264,95	4.893.000,00	181.264,95
SA0	Saldo (0) Nettoergebnis (21 - 22)	156.859,67	177.000,00	-20.140,33
230	Entnahmen von Haushaltsrücklagen	495.533,69	515.000,00	-19.466,31
240	Zuweisung an Haushaltsrücklagen	590.804,70	7.600,00	583.204,70
23	Summe Haushaltsrücklagen	-95.271,01	507.400,00	-602.671,01
SA00	Nettoergebnis nach Zuweisung und Entnahmen von Haushaltsrücklagen (Saldo 0 +/- SU23)	61.588,66	684.400,00	-622.811,34

Ergebnishaushalt Gesamt 1. und 2. Ebene (Anlage 1a)
- interne Vergütungen enthalten

Rechnungsabschluss 2023

Marktgemeinde Frankentfels

Ergebnishaushalt Gesamt 1. und 2. Ebene (Anlage 1a) - interne Vergütungen enthalten

MVAG	Mittelverwendungs- und aufbringungsgruppen (1. und 2. Ebene)	RA 2023	VA 2023	RA - VA
211	Erträge aus der operativen Verwaltungstätigkeit	3.746.444,27	3.583.200,00	163.244,27
2111	Erträge aus eigenen Abgaben	342.776,59	372.600,00	-29.823,41
2112	Erträge aus Ertragsanteilen	1.915.933,66	1.998.000,00	-82.066,34
2113	Erträge aus Gebühren	384.179,81	382.300,00	1.879,81
2114	Erträge aus Leistungen	488.970,16	472.300,00	16.670,16
2115	Erträge aus Besitz und wirtschaftlicher Tätigkeit	86.482,60	81.100,00	5.382,60
2116	Erträge aus Veräußerung und sonstige Erträge	399.155,55	276.900,00	122.255,55
2117	Nicht finanzierungswirksame operative Erträge	128.945,90		128.945,90
212	Erträge aus Transfers	1.483.651,68	1.485.600,00	-1.948,32
2121	Transferertrag von Trägern des öffentlichen Rechts	1.256.894,31	1.266.300,00	-9.405,69
2122	Transferertrag von Beteiligungen			
2123	Transferertrag von Unternehmen (mit Finanzunternehmen)			
2124	Transferertrag von Haushalten und Organisationen ohne Erwerbscharakter	3.970,00	5.200,00	-1.230,00
2125	Transferertrag vom Ausland			
2126	Investitions- und Tilgungszuschüsse zwischen Unternehmen und Betrieben der Gebietskörperschaft und der Gebietskörperschaft			
2127	Nicht finanzierungswirksamer Transferertrag	222.787,37	214.100,00	8.687,37
213	Finanzerträge	1.028,67	1.200,00	-171,33
2131	Erträge aus Zinsen	1.028,67	1.200,00	-171,33
2132	Erträge aus Zinsen aus derivativen Finanzinstrumenten ohne Grundgeschäft			
2133	Erträge aus Gewinnentnahmen von marktbestimmten Betrieben			
2134	Sonstige Finanzerträge			
2135	Erträge aus Dividenden/Gewinnausschüttungen			
2136	Sonstige nicht finanzierungswirksame Finanzerträge			
21	Summe Erträge	5.231.124,62	5.070.000,00	161.124,62
221	Personalaufwand	1.012.099,40	1.038.600,00	-26.500,60
2211	Personalaufwand (Bezüge, Nebengeb., Mehrleistungen)	795.192,65	806.000,00	-10.807,35
2212	Gesetzlicher und freiwilliger Sozialaufwand	211.507,62	215.000,00	-3.492,38
2213	Sonstiger Personalaufwand			
2214	Nicht finanzierungswirksamer Personalaufwand	5.399,13	17.600,00	-12.200,87
222	Sachaufwand (ohne Transferaufwand)	2.613.485,25	2.357.900,00	255.585,25
2221	Gebrauchs- und Verbrauchsgüter, Handelswaren	128.971,34	158.000,00	-29.028,66
2222	Verwaltungs- und Betriebsaufwand	275.763,78	288.900,00	-13.136,22
2223	Leasing- und Mietaufwand	65.486,36	67.700,00	-2.213,64
2224	Instandhaltung	256.164,35	196.800,00	59.364,35
2225	Sonstiger Sachaufwand	893.951,31	709.200,00	184.751,31
2226	Nicht finanzierungswirksamer Sachaufwand	993.148,11	937.300,00	55.848,11

Rechnungsabschluss 2023

Ergebnishaushalt Gesamt 1. und 2. Ebene (Anlage 1a) - interne Vergütungen enthalten

Marktgemeinde Frankenfels

MVAG	Mittelverwendungs- und aufbringungsgruppen (1. und 2. Ebene)	RA 2023	VA 2023	RA - VA
223	Transferaufwand (laufende Transfers und Kapitaltransfers)	1.214.989,48	1.242.000,00	-27.010,52
2231	Transferaufwand an Träger des öffentlichen Rechts	1.128.198,87	1.141.000,00	-12.801,13
2232	Transferaufwand an Beteiligungen			
2233	Transferaufwand an Unternehmen (mit Finanzunternehmen)	13.489,50	18.300,00	-4.810,50
2234	Transferaufwand an Haushalte und Organisationen ohne Erwerbscharakter	73.301,11	82.700,00	-9.398,89
2235	Transferaufwand an das Ausland			
2236	Investitions- und Tilgungszuschüsse zwischen Unternehmen und Betrieben der Gebietskörperschaft und der Gebietskörperschaft			
2237	Nicht finanzierungswirksamer Transferaufwand			
224	Finanzaufwand	233.690,82	254.500,00	-20.809,18
2241	Zinsen aus Finanzschulden, Finanzierungsleasing, Forderungskauf und derivativen Finanzinstrumenten mit Grundgeschäft	231.377,22	242.500,00	-11.122,78
2242	Zinsen und sonstige Aufwendungen aus derivativen Finanzinstrumenten ohne Grundgeschäft			
2243	Gewinnentnahmen von Unternehmungen und marktbestimmten Betrieben der Gebietskörperschaft (innerhalb der Gebietskörperschaft)		10.000,00	-10.000,00
2244	Sonstiger Finanzaufwand	2.313,60	2.000,00	313,60
2245	Nicht finanzierungswirksamer Finanzaufwand			
22	Summe Aufwendungen	5.074.264,95	4.893.000,00	181.264,95
SA0	Saldo (0) Nettoergebnis (21 - 22)	156.859,67	177.000,00	-20.140,33
230	Entnahmen von Haushaltsrücklagen	495.533,69	515.000,00	-19.466,31
2301	Entnahmen von Haushaltsrücklagen	495.533,69	515.000,00	-19.466,31
240	Zuweisung an Haushaltsrücklagen	590.804,70	7.600,00	583.204,70
2401	Zuweisung an Haushaltsrücklagen	590.804,70	7.600,00	583.204,70
23	Summe Haushaltsrücklagen	-95.271,01	507.400,00	-602.671,01
SA00	Nettoergebnis nach Zuweisung und Entnahmen von Haushaltsrücklagen (Saldo 0 +/- SU23)	61.588,66	684.400,00	-622.811,34

Ergebnishaushalt Bereichsbudget 1. und 2. Ebene (Anlage 1a)

Rechnungsabschluss 2023

Marktgemeinde Frankentfels

Ergebnishaushalt Bereichsbudget 1. und 2. Ebene (Anlage 1a)

Vertretungskörper und allgemeine Verwaltung (Gruppe 0)

MVAG	Mittelverwendungs- und aufbringungsgruppen (1. und 2. Ebene)	RA 2023	VA 2023	RA - VA
211	Erträge aus der operativen Verwaltungstätigkeit	318.048,87	197.800,00	120.248,87
2111	Erträge aus eigenen Abgaben			
2112	Erträge aus Ertragsanteilen			
2113	Erträge aus Gebühren	2.459,50	2.000,00	459,50
2114	Erträge aus Leistungen	182.225,70	151.100,00	31.125,70
2115	Erträge aus Besitz und wirtschaftlicher Tätigkeit	22.671,64	22.600,00	71,64
2116	Erträge aus Veräußerung und sonstige Erträge	83.014,38	22.100,00	60.914,38
2117	Nicht finanzierungswirksame operative Erträge	27.677,65		27.677,65
212	Erträge aus Transfers	0,00	5.000,00	-5.000,00
2121	Transferertrag von Trägern des öffentlichen Rechts			
2122	Transferertrag von Beteiligungen			
2123	Transferertrag von Unternehmen (mit Finanzunternehmen)			
2124	Transferertrag von Haushalten und Organisationen ohne Erwerbscharakter			
2125	Transferertrag vom Ausland		5.000,00	-5.000,00
2126	Investitions- und Tilgungszuschüsse zwischen Unternehmen und Betrieben der Gebietskörperschaft und der Gebietskörperschaft			
2127	Nicht finanzierungswirksamer Transferertrag			
213	Finanzerträge	0,00	0,00	0,00
2131	Erträge aus Zinsen			
2132	Erträge aus Zinsen aus derivativen Finanzinstrumenten ohne Grundgeschäft			
2133	Erträge aus Gewinnentnahmen von marktbestimmten Betrieben			
2134	Sonstige Finanzerträge			
2135	Erträge aus Dividenden/Gewinnausschüttungen			
2136	Sonstige nicht finanzierungswirksame Finanzerträge			
21	Summe Erträge	318.048,87	202.800,00	115.248,87
221	Personalaufwand	428.638,03	434.600,00	-5.961,97
2211	Personalaufwand (Bezüge, Nebengeb., Mehrleistungen)	330.799,51	333.400,00	-2.600,49
2212	Gesetzlicher und freiwilliger Sozialaufwand	96.689,83	92.600,00	4.089,83
2213	Sonstiger Personalaufwand			
2214	Nicht finanzierungswirksamer Personalaufwand	1.148,69	8.600,00	-7.451,31
222	Sachaufwand (ohne Transferaufwand)	367.888,69	334.600,00	33.288,69
2221	Gebrauchs- und Verbrauchsgüter, Handelswaren	33.968,76	38.000,00	-4.031,24
2222	Verwaltungs- und Betriebsaufwand	49.556,76	37.000,00	12.556,76
2223	Leasing- und Mietaufwand	50,87	100,00	-49,13
2224	Instandhaltung	69,91	1.300,00	-1.230,09
2225	Sonstiger Sachaufwand	244.009,90	218.500,00	25.509,90
2226	Nicht finanzierungswirksamer Sachaufwand	40.232,49	39.700,00	532,49

Rechnungsabschluss 2023

Ergebnishaushalt Bereichsbudget 1. und 2. Ebene (Anlage 1a)

Marktgemeinde Frankenfels

Vertretungskörper und allgemeine Verwaltung (Gruppe 0)

MVAG	Mittelverwendungs- und aufbringungsgruppen (1. und 2. Ebene)	RA 2023	VA 2023	RA - VA
223	Transferaufwand (laufende Transfers und Kapitaltransfers)	45.359,12	40.500,00	4.859,12
2231	Transferaufwand an Träger des öffentlichen Rechts	31.787,17	31.500,00	287,17
2232	Transferaufwand an Beteiligungen			
2233	Transferaufwand an Unternehmen (mit Finanzunternehmen)			
2234	Transferaufwand an Haushalte und Organisationen ohne Erwerbscharakter	13.571,95	9.000,00	4.571,95
2235	Transferaufwand an das Ausland			
2236	Investitions- und Tilgungszuschüsse zwischen Unternehmen und Betrieben der Gebietskörperschaft und der Gebietskörperschaft			
2237	Nicht finanzierungswirksamer Transferaufwand			
224	Finanzaufwand	1.456,36	1.500,00	-43,64
2241	Zinsen aus Finanzschulden, Finanzierungsleasing, Forderungskauf und derivativen Finanzinstrumenten mit Grundgeschäft	1.456,36	1.500,00	-43,64
2242	Zinsen und sonstige Aufwendungen aus derivativen Finanzinstrumenten ohne Grundgeschäft			
2243	Gewinnertrahnen von Unternehmungen und marktbestimmten Betrieben der Gebietskörperschaft (innerhalb der Gebietskörperschaft)			
2244	Sonstiger Finanzaufwand			
2245	Nicht finanzierungswirksamer Finanzaufwand			
22	Summe Aufwendungen	843.342,20	811.200,00	32.142,20
SA0	Saldo (0) Nettoergebnis (21 - 22)	-525.293,33	-608.400,00	83.106,67
230	Entnahmen von Haushaltsrücklagen	5.129,50	5.400,00	-270,50
2301	Entnahmen von Haushaltsrücklagen	5.129,50	5.400,00	-270,50
240	Zuweisung an Haushaltsrücklagen	223,46	4.100,00	-3.876,54
2401	Zuweisung an Haushaltsrücklagen	223,46	4.100,00	-3.876,54
23	Summe Haushaltsrücklagen	4.906,04	1.300,00	3.606,04
SA00	Nettoergebnis nach Zuweisung und Entnahmen von Haushaltsrücklagen (Saldo 0 +/- SU23)	-520.387,29	-607.100,00	86.712,71

Öffentliche Ordnung und Sicherheit (Gruppe 1)

MVAG	Mittelverwendungs- und aufbringungsgruppen (1. und 2. Ebene)	RA 2023	VA 2023	RA - VA
211	Erträge aus der operativen Verwaltungstätigkeit			
2111	Erträge aus eigenen Abgaben	19.796,08	27.300,00	-7.503,92
2112	Erträge aus Ertragsanteilen			
2113	Erträge aus Gebühren			
2114	Erträge aus Leistungen	5.385,44	3.800,00	1.585,44
2115	Erträge aus Besitz und wirtschaftlicher Tätigkeit			
2116	Erträge aus Veräußerung und sonstige Erträge	14.410,64	23.500,00	-9.089,36
2117	Nicht finanzierungswirksame operative Erträge			
212	Erträge aus Transfers			
2121	Transferertrag von Trägern des öffentlichen Rechts	51.481,88	50.500,00	981,88
2122	Transferertrag von Beteiligungen	40.230,19	40.000,00	230,19
2123	Transferertrag von Unternehmen (mit Finanzunternehmen)			
2124	Transferertrag von Haushalten und Organisationen ohne Erwerbscharakter			
2125	Transferertrag vom Ausland			
2126	Investitions- und Tilgungszuschüsse zwischen Unternehmungen und Betrieben der Gebietskörperschaft und der Gebietskörperschaft			
2127	Nicht finanzierungswirksamer Transferertrag	11.251,69	10.500,00	751,69
213	Finanzerträge			
2131	Erträge aus Zinsen	0,00	0,00	0,00
2132	Erträge aus Zinsen aus derivativen Finanzinstrumenten ohne Grundgeschäft			
2133	Erträge aus Gewinnentnahmen von marktbestimmten Betrieben			
2134	Sonstige Finanzerträge			
2135	Erträge aus Dividenden/Gewinnausschüttungen			
2136	Sonstige nicht finanzierungswirksame Finanzerträge			
21	Summe Erträge	71.277,96	77.800,00	-6.522,04
221	Personalaufwand			
2211	Personalaufwand (Bezüge, Nebengeb., Mehrleistungen)	0,00	0,00	0,00
2212	Gesetzlicher und freiwilliger Sozialaufwand			
2213	Sonstiger Personalaufwand			
2214	Nicht finanzierungswirksamer Personalaufwand			
222	Sachaufwand (ohne Transferaufwand)			
2221	Gebrauchs- und Verbrauchsgüter, Handelswaren	105.196,56	70.700,00	34.496,56
2222	Verwaltungs- und Betriebsaufwand	-94,63	100,00	-194,63
2223	Leasing- und Mietaufwand	11.261,39	5.000,00	6.261,39
2224	Instandhaltung			
2225	Sonstiger Sachaufwand	23.825,78	6.100,00	17.725,78
2226	Nicht finanzierungswirksamer Sachaufwand	70.204,02	59.500,00	10.704,02

Öffentliche Ordnung und Sicherheit (Gruppe 1)

MVAG	Mittelverwendungs- und aufbringungsgruppen (1. und 2. Ebene)	RA 2023	VA 2023	RA - VA
223	Transferaufwand (laufende Transfers und Kapitaltransfers)	38.599,03	45.700,00	-7.100,97
2231	Transferaufwand an Träger des öffentlichen Rechts	33.353,45	40.000,00	-6.646,55
2232	Transferaufwand an Beteiligungen			
2233	Transferaufwand an Unternehmen (mit Finanzunternehmen)			
2234	Transferaufwand an Haushalte und Organisationen ohne Erwerbscharakter	5.245,58	5.700,00	-454,42
2235	Transferaufwand an das Ausland			
2236	Investitions- und Tilgungszuschüsse zwischen Unternehmen und Betrieben der Gebietskörperschaft und der Gebietskörperschaft			
2237	Nicht finanzierungswirksamer Transferaufwand			
224	Finanzaufwand	24.885,58	23.900,00	985,58
2241	Zinsen aus Finanzschulden, Finanzierungsleasing, Forderungskauf und derivativen Finanzinstrumenten mit Grundgeschäft	24.885,58	23.900,00	985,58
2242	Zinsen und sonstige Aufwendungen aus derivativen Finanzinstrumenten ohne Grundgeschäft			
2243	Gewinnernahmen von Unternehmungen und marktbestimmten Betrieben der Gebietskörperschaft (innerhalb der Gebietskörperschaft)			
2244	Sonstiger Finanzaufwand			
2245	Nicht finanzierungswirksamer Finanzaufwand			
22	Summe Aufwendungen	168.681,17	140.300,00	28.381,17
SA0	Saldo (0) Nettoergebnis (21 - 22)	-97.403,21	-62.500,00	-34.903,21
230	Entnahmen von Haushaltsrücklagen	0,00	0,00	0,00
2301	Entnahmen von Haushaltsrücklagen	0,00	0,00	0,00
240	Zuweisung an Haushaltsrücklagen	0,00	0,00	0,00
2401	Zuweisung an Haushaltsrücklagen	0,00	0,00	0,00
23	Summe Haushaltsrücklagen	0,00	0,00	0,00
SA00	Nettoergebnis nach Zuweisung und Entnahmen von Haushaltsrücklagen (Saldo 0 +/- SU23)	-97.403,21	-62.500,00	-34.903,21

Rechnungsabschluss 2023

Marktgemeinde Frankenfels

Ergebnishaushalt Bereichsbudget 1. und 2. Ebene (Anlage 1a)

Unterricht, Erziehung, Sport und Wissenschaft (Gruppe 2)

MVAG	Mittelverwendungs- und aufbringungsgruppen (1. und 2. Ebene)	RA 2023	VA 2023	RA - VA
211	Erträge aus der operativen Verwaltungstätigkeit	107.683,73	97.900,00	9.783,73
2111	Erträge aus eigenen Abgaben			
2112	Erträge aus Ertragsanteilen			
2113	Erträge aus Gebühren			
2114	Erträge aus Leistungen	57.974,14	61.100,00	-3.125,86
2115	Erträge aus Besitz und wirtschaftlicher Tätigkeit	5.968,80	5.900,00	68,80
2116	Erträge aus Veräußerung und sonstige Erträge	29.950,71	30.900,00	-949,29
2117	Nicht finanzierungswirksame operative Erträge	13.790,08		13.790,08
212	Erträge aus Transfers	84.030,01	95.900,00	-11.869,99
2121	Transferertrag von Trägern des öffentlichen Rechts	80.269,43	94.700,00	-14.430,57
2122	Transferertrag von Beteiligungen			
2123	Transferertrag von Unternehmen (mit Finanzunternehmen)			
2124	Transferertrag von Haushalten und Organisationen ohne Erwerbscharakter	1.000,00		1.000,00
2125	Transferertrag vom Ausland			
2126	Investitions- und Tilgungszuschüsse zwischen Unternehmen und Betrieben der Gebietskörperschaft und der Gebietskörperschaft			
2127	Nicht finanzierungswirksamer Transferertrag	2.760,58	1.200,00	1.560,58
213	Finanzerträge	0,00	0,00	0,00
2131	Erträge aus Zinsen			
2132	Erträge aus Zinsen aus derivativen Finanzinstrumenten ohne Grundgeschäft			
2133	Erträge aus Gewinnentnahmen von marktbestimmten Betrieben			
2134	Sonstige Finanzerträge			
2135	Erträge aus Dividenden/Gewinnausschüttungen			
2136	Sonstige nicht finanzierungswirksame Finanzerträge			
21	Summe Erträge	191.713,74	193.800,00	-2.086,26
221	Personalaufwand	252.681,45	263.100,00	-10.418,55
2211	Personalaufwand (Bezüge, Nebengeb., Mehrleistungen)	200.345,06	205.400,00	-5.054,94
2212	Gesetzlicher und freiwilliger Sozialaufwand	49.685,03	52.900,00	-3.214,97
2213	Sonstiger Personalaufwand			
2214	Nicht finanzierungswirksamer Personalaufwand	2.651,36	4.800,00	-2.148,64
222	Sachaufwand (ohne Transferaufwand)	319.596,07	297.000,00	22.596,07
2221	Gebrauchs- und Verbrauchsgüter, Handelswaren	46.109,64	48.000,00	-1.890,36
2222	Verwaltungs- und Betriebsaufwand	58.658,19	63.200,00	-4.541,81
2223	Leasing- und Mietaufwand	60.049,10	61.500,00	-1.450,90
2224	Instandhaltung	10.526,30	13.000,00	-2.473,70
2225	Sonstiger Sachaufwand	75.428,09	54.500,00	20.928,09
2226	Nicht finanzierungswirksamer Sachaufwand	68.824,75	56.800,00	12.024,75

Rechnungsabschluss 2023

Ergebnishaushalt Bereichsbudget 1. und 2. Ebene (Anlage 1a)

Marktgemeinde Frankenfels

Unterricht, Erziehung, Sport und Wissenschaft (Gruppe 2)

MVAG	Mittelverwendungs- und aufbringungsgruppen (1. und 2. Ebene)	RA 2023	VA 2023	RA - VA
223	Transferaufwand (laufende Transfers und Kapitaltransfers)	177.163,17	200.900,00	-23.736,83
2231	Transferaufwand an Träger des öffentlichen Rechts	160.333,72	185.900,00	-25.566,28
2232	Transferaufwand an Beteiligungen			
2233	Transferaufwand an Unternehmen (mit Finanzunternehmen)			
2234	Transferaufwand an Haushalte und Organisationen ohne Erwerbscharakter	16.829,45	15.000,00	1.829,45
2235	Transferaufwand an das Ausland			
2236	Investitions- und Tilgungszuschüsse zwischen Unternehmen und Betrieben der Gebietskörperschaft und der Gebietskörperschaft			
2237	Nicht finanzierungswirksamer Transferaufwand			
224	Finanzaufwand	43.900,99	49.700,00	-5.799,01
2241	Zinsen aus Finanzschulden, Finanzierungsleasing, Forderungskauf und derivativen Finanzinstrumenten mit Grundgeschäft	43.900,99	49.700,00	-5.799,01
2242	Zinsen und sonstige Aufwendungen aus derivativen Finanzinstrumenten ohne Grundgeschäft			
2243	Gewinnernahmen von Unternehmungen und marktbestimmten Betrieben der Gebietskörperschaft (innerhalb der Gebietskörperschaft)			
2244	Sonstiger Finanzaufwand			
2245	Nicht finanzierungswirksamer Finanzaufwand			
22	Summe Aufwendungen	793.341,68	810.700,00	-17.358,32
SA0	Saldo (0) Nettoergebnis (21 - 22)	-601.627,94	-616.900,00	15.272,06
230	Entnahmen von Haushaltsrücklagen	0,00	0,00	0,00
2301	Entnahmen von Haushaltsrücklagen	0,00	0,00	0,00
240	Zuweisung an Haushaltsrücklagen	0,00	0,00	0,00
2401	Zuweisung an Haushaltsrücklagen	0,00	0,00	0,00
23	Summe Haushaltsrücklagen	0,00	0,00	0,00
SA00	Nettoergebnis nach Zuweisung und Entnahmen von Haushaltsrücklagen (Saldo 0 +/- SU23)	-601.627,94	-616.900,00	15.272,06

Rechnungsabschluss 2023

Marktgemeinde Frankenfels

Ergebnishaushalt Bereichsbudget 1. und 2. Ebene (Anlage 1a)

Kunst, Kultur und Kultus (Gruppe 3)		RA 2023	VA 2023	RA - VA
INVAG	Mittelverwendungs- und aufbringungsgruppen (1. und 2. Ebene)			
211	Erträge aus der operativen Verwaltungstätigkeit			
2111	Erträge aus eigenen Abgaben	68,00	0,00	68,00
2112	Erträge aus Ertragsanteilen			
2113	Erträge aus Gebühren			
2114	Erträge aus Leistungen			
2115	Erträge aus Besitz und wirtschaftlicher Tätigkeit			
2116	Erträge aus Veräußerung und sonstige Erträge	68,00		68,00
2117	Nicht finanzierungswirksame operative Erträge			
212	Erträge aus Transfers	0,00	0,00	0,00
2121	Transferertrag von Trägern des öffentlichen Rechts			
2122	Transferertrag von Beteiligungen			
2123	Transferertrag von Unternehmen (mit Finanzunternehmen)			
2124	Transferertrag von Haushalten und Organisationen ohne Erwerbscharakter			
2125	Transferertrag vom Ausland			
2126	Investitions- und Tilgungszuschüsse zwischen Unternehmungen und Betrieben der Gebietskörperschaft und der Gebietskörperschaft			
2127	Nicht finanzierungswirksamer Transferertrag			
213	Finanzerträge	0,00	0,00	0,00
2131	Erträge aus Zinsen			
2132	Erträge aus Zinsen aus derivativen Finanzinstrumenten ohne Grundgeschäft			
2133	Erträge aus Gewinnentnahmen von marktbestimmten Betrieben			
2134	Sonstige Finanzerträge			
2135	Erträge aus Dividenden/Gewinnausschüttungen			
2136	Sonstige nicht finanzierungswirksame Finanzerträge			
21	Summe Erträge	68,00	0,00	68,00
221	Personalaufwand	0,00	100,00	-100,00
2211	Personalaufwand (Bezüge, Nebengeb., Mehrleistungen)		100,00	-100,00
2212	Gesetzlicher und freiwilliger Sozialaufwand			
2213	Sonstiger Personalaufwand			
2214	Nicht finanzierungswirksamer Personalaufwand			
222	Sachaufwand (ohne Transferaufwand)	17.796,20	23.700,00	-5.903,80
2221	Gebrauchs- und Verbrauchsgüter, Handelswaren			
2222	Verwaltungs- und Betriebsaufwand			
2223	Leasing- und Mietaufwand			
2224	Instandhaltung			
2225	Sonstiger Sachaufwand	15.605,08	21.900,00	-6.294,92
2226	Nicht finanzierungswirksamer Sachaufwand	2.191,12	1.800,00	391,12

Rechnungsabschluss 2023

Ergebnishaushalt Bereichsbudget 1. und 2. Ebene (Anlage 1a)

Marktgemeinde Frankenfels

Kunst, Kultur und Kultus (Gruppe 3)

MVAG	Mittelverwendungs- und aufbringungsgruppen (1. und 2. Ebene)	RA 2023	VA 2023	RA - VA
223	Transferaufwand (laufende Transfers und Kapitaltransfers)	26.994,76	30.000,00	-3.005,24
2231	Transferaufwand an Träger des öffentlichen Rechts	22.984,76	26.000,00	-3.015,24
2232	Transferaufwand an Beteiligungen			
2233	Transferaufwand an Unternehmen (mit Finanzunternehmen)			
2234	Transferaufwand an Haushalte und Organisationen ohne Erwerbscharakter	4.010,00	4.000,00	10,00
2235	Transferaufwand an das Ausland			
2236	Investitions- und Tilgungszuschüsse zwischen Unternehmen und Betrieben der Gebietskörperschaft und der Gebietskörperschaft			
2237	Nicht finanzierungswirksamer Transferaufwand			
224	Finanzaufwand	0,00	0,00	0,00
2241	Zinsen aus Finanzschulden, Finanzierungsleasing, Forderungskauf und derivativen Finanzinstrumenten mit Grundgeschäft			
2242	Zinsen und sonstige Aufwendungen aus derivativen Finanzinstrumenten ohne Grundgeschäft			
2243	Gewinnentnahmen von Unternehmen und marktbestimmten Betrieben der Gebietskörperschaft (innerhalb der Gebietskörperschaft)			
2244	Sonstiger Finanzaufwand			
2245	Nicht finanzierungswirksamer Finanzaufwand			
22	Summe Aufwendungen	44.790,96	53.800,00	-9.009,04
SA0	Saldo (0) Nettoergebnis (21 - 22)	-44.722,96	-53.800,00	9.077,04
230	Entnahmen von Haushaltsrücklagen	0,00	0,00	0,00
2301	Entnahmen von Haushaltsrücklagen			
240	Zuweisung an Haushaltsrücklagen	0,00	0,00	0,00
2401	Zuweisung an Haushaltsrücklagen			
23	Summe Haushaltsrücklagen	0,00	0,00	0,00
SA00	Nettoergebnis nach Zuweisung und Entnahmen von Haushaltsrücklagen (Saldo 0 +/- SU23)	-44.722,96	-53.800,00	9.077,04

Rechnungsabschluss 2023

Marktgemeinde Frankentfels

Ergebnishaushalt Bereichsbudget 1. und 2. Ebene (Anlage 1a)

Soziale Wohlfahrt und Wohnbauförderung (Gruppe 4)

MVAG	Mittelverwendungs- und aufbringungsgruppen (1. und 2. Ebene)	RA 2023	VA 2023	RA - VA
211	Erträge aus der operativen Verwaltungstätigkeit			
2111	Erträge aus eigenen Abgaben	0,00	0,00	0,00
2112	Erträge aus Ertragsanteilen			
2113	Erträge aus Gebühren			
2114	Erträge aus Leistungen			
2115	Erträge aus Besitz und wirtschaftlicher Tätigkeit			
2116	Erträge aus Veräußerung und sonstige Erträge			
2117	Nicht finanzierungswirksame operative Erträge			
212	Erträge aus Transfers			
2121	Transfertrag von Trägern des öffentlichen Rechts	0,00	0,00	0,00
2122	Transfertrag von Beteiligungen			
2123	Transfertrag von Unternehmen (mit Finanzunternehmen)			
2124	Transfertrag von Haushalten und Organisationen ohne Erwerbscharakter			
2125	Transfertrag vom Ausland			
2126	Investitions- und Tilgungszuschüsse zwischen Unternehmungen und Betrieben der Gebietskörperschaft und der Gebietskörperschaft			
2127	Nicht finanzierungswirksamer Transfertrag			
213	Finanzerträge			
2131	Erträge aus Zinsen	0,00	0,00	0,00
2132	Erträge aus Zinsen aus derivativen Finanzinstrumenten ohne Grundgeschäft			
2133	Erträge aus Gewinnentnahmen von marktbestimmten Betrieben			
2134	Sonstige Finanzerträge			
2135	Erträge aus Dividenden/Gewinnausschüttungen			
2136	Sonstige nicht finanzierungswirksame Finanzerträge			
21	Summe Erträge	0,00	0,00	0,00
221	Personalaufwand			
2211	Personalaufwand (Bezüge, Nebengeb., Mehrleistungen)			
2212	Gesetzlicher und freiwilliger Sozialaufwand			
2213	Sonstiger Personalaufwand			
2214	Nicht finanzierungswirksamer Personalaufwand			
222	Sachaufwand (ohne Transferaufwand)	1.880,67	3.100,00	-1.219,33
2221	Gebrauchs- und Verbrauchsgüter, Handelswaren	1.880,67	2.100,00	-219,33
2222	Verwaltungs- und Betriebsaufwand			
2223	Leasing- und Mietaufwand			
2224	Instandhaltung			
2225	Sonstiger Sachaufwand			
2226	Nicht finanzierungswirksamer Sachaufwand		1.000,00	-1.000,00

Soziale Wohlfahrt und Wohnbauförderung (Gruppe 4)

MVAG	Mittelverwendungs- und aufbringungsgruppen (1. und 2. Ebene)	RA 2023	VA 2023	RA - VA
223	Transferaufwand (laufende Transfers und Kapitaltransfers)	341.305,51	325.600,00	15.705,51
2231	Transferaufwand an Träger des öffentlichen Rechts	340.378,07	316.000,00	24.378,07
2232	Transferaufwand an Beteiligungen			
2233	Transferaufwand an Unternehmen (mit Finanzunternehmen)			
2234	Transferaufwand an Haushalte und Organisationen ohne Erwerbscharakter	927,44	9.600,00	-8.672,56
2235	Transferaufwand an das Ausland			
2236	Investitions- und Tilgungszuschüsse zwischen Unternehmen und Betrieben der Gebietskörperschaft und der Gebietskörperschaft			
2237	Nicht finanzierungswirksamer Transferaufwand			
224	Finanzaufwand	0,00	0,00	0,00
2241	Zinsen aus Finanzschulden, Finanzierungsleasing, Forderungskauf und derivativen Finanzinstrumenten mit Grundgeschäft			
2242	Zinsen und sonstige Aufwendungen aus derivativen Finanzinstrumenten ohne Grundgeschäft			
2243	Gewinnentnahmen von Unternehmen und marktbestimmten Betrieben der Gebietskörperschaft (innerhalb der Gebietskörperschaft)			
2244	Sonstiger Finanzaufwand			
2245	Nicht finanzierungswirksamer Finanzaufwand			
22	Summe Aufwendungen	343.186,18	328.700,00	14.486,18
SA0	Saldo (0) Nettoergebnis (21 - 22)	-343.186,18	-328.700,00	-14.486,18
230	Entnahmen von Haushaltsrücklagen	0,00	0,00	0,00
2301	Entnahmen von Haushaltsrücklagen			
240	Zuweisung an Haushaltsrücklagen	0,00	0,00	0,00
2401	Zuweisung an Haushaltsrücklagen			
23	Summe Haushaltsrücklagen	0,00	0,00	0,00
SA00	Nettoergebnis nach Zuweisung und Entnahmen von Haushaltsrücklagen (Saldo 0 +/- SU23)	-343.186,18	-328.700,00	-14.486,18

Rechnungsabschluss 2023

Marktgemeinde Frankentfels

Ergebnishaushalt Bereichsbudget 1. und 2. Ebene (Anlage 1a)

Gesundheit (Gruppe 5)

MVAG	Mittelverwendungs- und aufbringungsgruppen (1. und 2. Ebene)	RA 2023	VA 2023	RA - VA
211	Erträge aus der operativen Verwaltungstätigkeit	2.007,11	20.300,00	-18.292,89
2111	Erträge aus eigenen Abgaben			
2112	Erträge aus Ertragsanteilen			
2113	Erträge aus Gebühren			
2114	Erträge aus Leistungen			
2115	Erträge aus Besitz und wirtschaftlicher Tätigkeit			
2116	Erträge aus Veräußerung und sonstige Erträge	2.007,11	20.300,00	-18.292,89
2117	Nicht finanzierungswirksame operative Erträge			
212	Erträge aus Transfers	0,00	0,00	0,00
2121	Transferertrag von Trägern des öffentlichen Rechts			
2122	Transferertrag von Beteiligungen			
2123	Transferertrag von Unternehmen (mit Finanzunternehmen)			
2124	Transferertrag von Haushalten und Organisationen ohne Erwerbscharakter			
2125	Transferertrag vom Ausland			
2126	Investitions- und Tilgungszuschüsse zwischen Unternehmungen und Betrieben der Gebietskörperschaft und der Gebietskörperschaft			
2127	Nicht finanzierungswirksamer Transferertrag			
213	Finanzerträge	0,00	0,00	0,00
2131	Erträge aus Zinsen			
2132	Erträge aus Zinsen aus derivativen Finanzinstrumenten ohne Grundgeschäft			
2133	Erträge aus Gewinnentnahmen von marktbestimmten Betrieben			
2134	Sonstige Finanzerträge			
2135	Erträge aus Dividenden/Gewinnausschüttungen			
2136	Sonstige nicht finanzierungswirksame Finanzerträge			
21	Summe Erträge	2.007,11	20.300,00	-18.292,89
221	Personalaufwand	927,36	500,00	427,36
2211	Personalaufwand (Bezüge, Nebengeb., Mehrleistungen)	927,36	500,00	427,36
2212	Gesetzlicher und freiwilliger Sozialaufwand			
2213	Sonstiger Personalaufwand			
2214	Nicht finanzierungswirksamer Personalaufwand			
222	Sachaufwand (ohne Transferaufwand)	20.872,69	13.100,00	7.772,69
2221	Gebrauchs- und Verbrauchsgüter, Handelswaren	165,00	10.000,00	-9.835,00
2222	Verwaltungs- und Betriebsaufwand			
2223	Leasing- und Mietaufwand			
2224	Instandhaltung			
2225	Sonstiger Sachaufwand			
2226	Nicht finanzierungswirksamer Sachaufwand	20.707,69	3.100,00	17.607,69

Gesundheit (Gruppe 5)

MVAG	Mittelverwendungs- und aufbringungsgruppen (1. und 2. Ebene)	RA 2023	VA 2023	RA - VA
223	Transferaufwand (laufende Transfers und Kapitaltransfers)	518.590,37	541.900,00	-23.309,63
2231	Transferaufwand an Träger des öffentlichen Rechts	518.590,37	529.900,00	-11.309,63
2232	Transferaufwand an Beteiligungen			
2233	Transferaufwand an Unternehmen (mit Finanzunternehmen)		12.000,00	-12.000,00
2234	Transferaufwand an Haushalte und Organisationen ohne Erwerbscharakter			
2235	Transferaufwand an das Ausland			
2236	Investitions- und Tilgungszuschüsse zwischen Unternehmungen und Betrieben der Gebietskörperschaft und der Gebietskörperschaft			
2237	Nicht finanzierungswirksamer Transferaufwand			
224	Finanzaufwand	0,00	0,00	0,00
2241	Zinsen aus Finanzschulden, Finanzierungsleasing, Forderungskauf und derivativen Finanzinstrumenten mit Grundgeschäft			
2242	Zinsen und sonstige Aufwendungen aus derivativen Finanzinstrumenten ohne Grundgeschäft			
2243	Gewinnentnahmen von Unternehmungen und marktbestimmten Betrieben der Gebietskörperschaft (innerhalb der Gebietskörperschaft)			
2244	Sonstiger Finanzaufwand			
2245	Nicht finanzierungswirksamer Finanzaufwand			
22	Summe Aufwendungen	540.390,42	555.500,00	-15.109,58
SA0	Saldo (0) Nettoergebnis (21 - 22)	-538.383,31	-535.200,00	-3.183,31
230	Entnahmen von Haushaltsrücklagen			
2301	Entnahmen von Haushaltsrücklagen	0,00	0,00	0,00
240	Zuweisung an Haushaltsrücklagen			
2401	Zuweisung an Haushaltsrücklagen	0,00	0,00	0,00
23	Summe Haushaltsrücklagen	0,00	0,00	0,00
SA00	Nettoergebnis nach Zuweisung und Entnahmen von Haushaltsrücklagen (Saldo 0 +/- SU23)	-538.383,31	-535.200,00	-3.183,31

Rechnungsabschluss 2023

Marktgemeinde Frankenfels

Ergebnishaushalt Bereichsbudget 1. und 2. Ebene (Anlage 1a)

Straßen- und Wasserbau, Verkehr (Gruppe 6)

MVAG	Mittelverwendungs- und aufbringungsgruppen (1. und 2. Ebene)	RA 2023	VA 2023	RA - VA
211	Erträge aus der operativen Verwaltungstätigkeit	42.850,00	35.000,00	7.850,00
2111	Erträge aus eigenen Abgaben			
2112	Erträge aus Ertragsanteilen			
2113	Erträge aus Gebühren			
2114	Erträge aus Leistungen			
2115	Erträge aus Besitz und wirtschaftlicher Tätigkeit			
2116	Erträge aus Veräußerung und sonstige Erträge			
2117	Nicht finanzierungswirksame operative Erträge	42.850,00	35.000,00	7.850,00
212	Erträge aus Transfers	111.036,66	28.600,00	82.436,66
2121	Transferertrag von Trägern des öffentlichen Rechts	75.176,39	200,00	74.976,39
2122	Transferertrag von Beteiligungen			
2123	Transferertrag von Unternehmen (mit Finanzunternehmen)			
2124	Transferertrag von Haushalten und Organisationen ohne Erwerbscharakter	2.970,00	200,00	2.770,00
2125	Transferertrag vom Ausland			
2126	Investitions- und Tilgungszuschüsse zwischen Unternehmungen und Betrieben der Gebietskörperschaft und der Gebietskörperschaft			
2127	Nicht finanzierungswirksamer Transferertrag	32.890,27	28.200,00	4.690,27
213	Finanzerträge	0,00	0,00	0,00
2131	Erträge aus Zinsen			
2132	Erträge aus Zinsen aus derivativen Finanzinstrumenten ohne Grundgeschäft			
2133	Erträge aus Gewinnentnahmen von marktbestimmten Betrieben			
2134	Sonstige Finanzerträge			
2135	Erträge aus Dividenden/Gewinnausschüttungen			
2136	Sonstige nicht finanzierungswirksame Finanzerträge			
21	Summe Erträge	153.886,66	63.600,00	90.286,66
221	Personalaufwand	0,00	200,00	-200,00
2211	Personalaufwand (Bezüge, Nebengeb., Mehrleistungen)		200,00	-200,00
2212	Gesetzlicher und freiwilliger Sozialaufwand			
2213	Sonstiger Personalaufwand			
2214	Nicht finanzierungswirksamer Personalaufwand			
222	Sachaufwand (ohne Transferaufwand)	275.905,61	233.500,00	42.405,61
2221	Gebrauchs- und Verbrauchsgüter, Handelswaren		2.500,00	-2.500,00
2222	Verwaltungs- und Betriebsaufwand		300,00	-300,00
2223	Leasing- und Mietaufwand			
2224	Instandhaltung	1.539,38	3.600,00	-2.060,62
2225	Sonstiger Sachaufwand	135.855,56	92.700,00	43.155,56
2226	Nicht finanzierungswirksamer Sachaufwand	138.510,67	134.400,00	4.110,67

Rechnungsabschluss 2023

Ergebnishaushalt Bereichsbudget 1. und 2. Ebene (Anlage 1a)

Marktgemeinde Frankenfels

Straßen- und Wasserbau, Verkehr (Gruppe 6)

MVAG	Mittelverwendungs- und aufbringungsgruppen (1. und 2. Ebene)	RA 2023	VA 2023	RA - VA
223	Transferaufwand (laufende Transfers und Kapitaltransfers)	36.318,89	27.800,00	8.518,89
2231	Transferaufwand an Träger des öffentlichen Rechts	12.227,20	4.000,00	8.227,20
2232	Transferaufwand an Beteiligungen			
2233	Transferaufwand an Unternehmen (mit Finanzunternehmen)		23.800,00	291,69
2234	Transferaufwand an Haushalte und Organisationen ohne Erwerbscharakter	24.091,69		
2235	Transferaufwand an das Ausland			
2236	Investitions- und Tilgungszuschüsse zwischen Unternehmen und Betrieben der Gebietskörperschaft und der Gebietskörperschaft			
2237	Nicht-finanzierungswirksamer Transferaufwand			
224	Finanzaufwand	7.218,04	7.500,00	-281,96
2241	Zinsen aus Finanzschulden, Finanzierungsleasing, Forderungskauf und derivativen Finanzinstrumenten mit Grundgeschäft	7.218,04	7.500,00	-281,96
2242	Zinsen und sonstige Aufwendungen aus derivativen Finanzinstrumenten ohne Grundgeschäft			
2243	Gewinnernahmen von Unternehmen und marktbestimmten Betrieben der Gebietskörperschaft (innerhalb der Gebietskörperschaft)			
2244	Sonstiger Finanzaufwand			
2245	Nicht-finanzierungswirksamer Finanzaufwand			
22	Summe Aufwendungen	319.442,54	269.000,00	50.442,54
SA0	Saldo (0) Nettoergebnis (21 - 22)	-165.555,88	-205.400,00	39.844,12
230	Entnahmen von Haushaltsrücklagen	0,00	215.000,00	-215.000,00
2301	Entnahmen von Haushaltsrücklagen	0,00	215.000,00	-215.000,00
240	Zuweisung an Haushaltsrücklagen	0,00	0,00	0,00
2401	Zuweisung an Haushaltsrücklagen	0,00	0,00	0,00
23	Summe Haushaltsrücklagen	0,00	215.000,00	-215.000,00
SA00	Nettoergebnis nach Zuweisung und Entnahmen von Haushaltsrücklagen (Saldo 0 +/- SU23)	-165.555,88	9.600,00	-175.155,88

Rechnungsabschluss 2023

Marktgemeinde Frankentfels

Ergebnishaushalt Bereichsbudget 1. und 2. Ebene (Anlage 1a)

Wirtschaftsförderung (Gruppe 7)

MVAG	Mittelverwendungs- und aufbringungsgruppen (1. und 2. Ebene)	RA 2023	VA 2023	RA - VA
211	Erträge aus der operativen Verwaltungstätigkeit	32.867,07	75.400,00	-42.532,93
2111	Erträge aus eigenen Abgaben			
2112	Erträge aus Ertragsanteilen			
2113	Erträge aus Gebühren			
2114	Erträge aus Leistungen	23.130,29	18.000,00	5.130,29
2115	Erträge aus Besitz und wirtschaftlicher Tätigkeit			
2116	Erträge aus Veräußerung und sonstige Erträge	9.736,78	57.400,00	-47.663,22
2117	Nicht finanzierungswirksame operative Erträge			
212	Erträge aus Transfers	206.728,30	246.500,00	-39.771,70
2121	Transfertrag von Trägern des öffentlichen Rechts	192.000,00	233.000,00	-41.000,00
2122	Transfertrag von Beteiligungen			
2123	Transfertrag von Unternehmen (mit Finanzunternehmen)			
2124	Transfertrag von Haushalten und Organisationen ohne Erwerbscharakter			
2125	Transfertrag vom Ausland			
2126	Investitions- und Tilgungszuschüsse zwischen Unternehmungen und Betrieben der Gebietskörperschaft und der Gebietskörperschaft	14.728,30	13.500,00	1.228,30
2127	Nicht finanzierungswirksamer Transfertrag			
213	Finanzerträge	0,00	0,00	0,00
2131	Erträge aus Zinsen			
2132	Erträge aus Zinsen aus derivativen Finanzinstrumenten ohne Grundgeschäft			
2133	Erträge aus Gewinnentnahmen von marktbestimmten Betrieben			
2134	Sonstige Finanzerträge			
2135	Erträge aus Dividenden/Gewinnausschüttungen			
2136	Sonstige nicht finanzierungswirksame Finanzerträge			
21	Summe Erträge	239.595,37	321.900,00	-82.304,63
221	Personalaufwand	0,00	500,00	-500,00
2211	Personalaufwand (Bezüge, Nebengeb., Mehrleistungen)		500,00	-500,00
2212	Gesetzlicher und freiwilliger Sozialaufwand			
2213	Sonstiger Personalaufwand			
2214	Nicht finanzierungswirksamer Personalaufwand			
222	Sachaufwand (ohne Transferaufwand)	469.775,16	409.800,00	59.975,16
2221	Gebrauchs- und Verbrauchsgüter, Handelswaren	1.905,44	3.400,00	-1.494,56
2222	Verwaltungs- und Betriebsaufwand	1.487,78	4.200,00	-2.712,22
2223	Leasing- und Mietaufwand		100,00	-100,00
2224	Instandhaltung	168.591,27	129.000,00	39.591,27
2225	Sonstiger Sachaufwand	30.868,22	29.100,00	1.768,22
2226	Nicht finanzierungswirksamer Sachaufwand	266.922,45	244.000,00	22.922,45

Wirtschaftsförderung (Gruppe 7)

MV/AG	Mittelverwendungs- und aufbringungsgruppen (1. und 2. Ebene)	RA 2023	VA 2023	RA - VA
223	Transferaufwand (laufende Transfers und Kapitaltransfers)	22.114,50	21.900,00	214,50
2231	Transferaufwand an Träger des öffentlichen Rechts			
2232	Transferaufwand an Beteiligungen			
2233	Transferaufwand an Unternehmen (mit Finanzunternehmen)	13.489,50	18.300,00	-4.810,50
2234	Transferaufwand an Haushalte und Organisationen ohne Erwerbscharakter	8.625,00	3.600,00	5.025,00
2235	Transferaufwand an das Ausland			
2236	Investitions- und Tilgungszuschüsse zwischen Unternehmen und Betrieben der Gebietskörperschaft und der Gebietskörperschaft			
2237	Nicht finanzierungswirksamer Transferaufwand			
224	Finanzaufwand	1.455,89	1.500,00	-44,11
2241	Zinsen aus Finanzschulden, Finanzierungsleasing, Forderungskauf und derivativen Finanzinstrumenten mit Grundgeschäft	1.455,89	1.500,00	-44,11
2242	Zinsen und sonstige Aufwendungen aus derivativen Finanzinstrumenten ohne Grundgeschäft			
2243	Gewinnentnahmen von Unternehmen und marktbestimmten Betrieben der Gebietskörperschaft (innerhalb der Gebietskörperschaft)			
2244	Sonstiger Finanzaufwand			
2245	Nicht finanzierungswirksamer Finanzaufwand			
22	Summe Aufwendungen	493.345,55	433.700,00	59.645,55
SA0	Saldo (0) Nettoergebnis (21 - 22)	-253.750,18	-111.800,00	-141.950,18
230	Entnahmen von Haushaltsrücklagen	0,00	0,00	0,00
2301	Entnahmen von Haushaltsrücklagen			
240	Zuweisung an Haushaltsrücklagen	0,00	0,00	0,00
2401	Zuweisung an Haushaltsrücklagen			
23	Summe Haushaltsrücklagen	0,00	0,00	0,00
SA00	Nettoergebnis nach Zuweisung und Entnahmen von Haushaltsrücklagen (Saldo 0 +/- SU23)	-253.750,18	-111.800,00	-141.950,18

Rechnungsabschluss 2023

Marktgemeinde Frankenfels

Ergebnishaushalt Bereichsbudget 1. und 2. Ebene (Anlage 1a)

Dienstleistungen (Gruppe 8)		RA 2023	VA 2023	RA - VA
MVAG	Mittelverwendungs- und aufbringungsgruppen (1. und 2. Ebene)			
211	Erträge aus der operativen Verwaltungstätigkeit	964.413,16	778.900,00	185.513,16
2111	Erträge aus eigenen Abgaben		20.000,00	-20.000,00
2112	Erträge aus Ertragsanteilen			
2113	Erträge aus Gebühren	381.720,31	380.300,00	1.420,31
2114	Erträge aus Leistungen	220.254,59	238.300,00	-18.045,41
2115	Erträge aus Besitz und wirtschaftlicher Tätigkeit	57.842,16	52.600,00	5.242,16
2116	Erträge aus Veräußerung und sonstige Erträge	217.117,93	87.700,00	129.417,93
2117	Nicht finanzierungswirksame operative Erträge	87.478,17		87.478,17
212	Erträge aus Transfers	633.658,68	613.800,00	19.858,68
2121	Transferertrag von Trägern des öffentlichen Rechts	472.502,15	453.100,00	19.402,15
2122	Transferertrag von Beteiligungen			
2123	Transferertrag von Unternehmen (mit Finanzunternehmen)			
2124	Transferertrag von Haushalten und Organisationen ohne Erwerbscharakter			
2125	Transferertrag vom Ausland			
2126	Investitions- und Tilgungszuschüsse zwischen Unternehmungen und Betrieben der Gebietskörperschaft	161.156,53	160.700,00	456,53
2127	Nicht finanzierungswirksamer Transferertrag			
213	Finanzerträge	625,00	1.100,00	-475,00
2131	Erträge aus Zinsen	625,00	1.100,00	-475,00
2132	Erträge aus Zinsen aus derivativen Finanzinstrumenten ohne Grundgeschäft			
2133	Erträge aus Gewinnentnahmen von marktbestimmten Betrieben			
2134	Sonstige Finanzerträge			
2135	Erträge aus Dividenden/Gewinnausschüttungen			
2136	Sonstige nicht finanzierungswirksame Finanzerträge			
21	Summe Erträge	1.598.696,84	1.393.800,00	204.896,84
221	Personalaufwand	329.852,56	339.600,00	-9.747,44
2211	Personalaufwand (Bezüge, Nebengeb., Mehrleistungen)	263.120,72	265.900,00	-2.779,28
2212	Gesetzlicher und freiwilliger Sozialaufwand	65.132,76	69.500,00	-4.367,24
2213	Sonstiger Personalaufwand			
2214	Nicht finanzierungswirksamer Personalaufwand	1.599,08	4.200,00	-2.600,92
222	Sachaufwand (ohne Transferaufwand)	1.034.472,68	962.300,00	72.172,68
2221	Gebrauchs- und Verbrauchsgüter, Handelswaren	45.036,46	53.900,00	-8.863,54
2222	Verwaltungs- und Betriebsaufwand	154.799,66	179.200,00	-24.400,34
2223	Leasing- und Mietaufwand	5.386,39	6.000,00	-613,61
2224	Instandhaltung	75.437,49	49.900,00	25.537,49
2225	Sonstiger Sachaufwand	347.550,07	272.200,00	75.350,07
2226	Nicht finanzierungswirksamer Sachaufwand	406.262,61	401.100,00	5.162,61

Marktgemeinde Frankenfels

Dienstleistungen (Gruppe 8)

MVAG	Mittelverwendungs- und aufbringungsgruppen (1. und 2. Ebene)	RA 2023	VA 2023	RA - VA
223	Transferaufwand (laufende Transfers und Kapitaltransfers)	0,00	0,00	0,00
2231	Transferaufwand an Träger des öffentlichen Rechts			
2232	Transferaufwand an Beteiligungen			
2233	Transferaufwand an Unternehmen (mit Finanzunternehmen)			
2234	Transferaufwand an Haushalte und Organisationen ohne Erwerbscharakter			
2235	Transferaufwand an das Ausland			
2236	Investitions- und Tilgungszuschüsse zwischen Unternehmen und Betrieben der Gebietskörperschaft und der Gebietskörperschaft			
2237	Nicht finanzierungswirksamer Transferaufwand			
224	Finanzaufwand	152.460,36	168.300,00	-15.839,64
2241	Zinsen aus Finanzschulden, Finanzierungsleasing, Forderungskauf und derivativen Finanzinstrumenten mit Grundgeschäft	152.460,36	158.300,00	-5.839,64
2242	Zinsen und sonstige Aufwendungen aus derivativen Finanzinstrumenten ohne Grundgeschäft			
2243	Gewinnentnahmen von Unternehmen und marktbestimmten Betrieben der Gebietskörperschaft (innerhalb der Gebietskörperschaft)		10.000,00	-10.000,00
2244	Sonstiger Finanzaufwand			
2245	Nicht finanzierungswirksamer Finanzaufwand			
22	Summe Aufwendungen	1.516.785,60	1.470.200,00	46.585,60
SA0	Saldo (0) Nettoergebnis (21 - 22)	81.911,24	-76.400,00	158.311,24
230	Entnahmen von Haushaltsrücklagen	490.305,33	294.600,00	195.705,33
2301	Entnahmen von Haushaltsrücklagen	490.305,33	294.600,00	195.705,33
240	Zuweisung an Haushaltsrücklagen	0,00	3.500,00	-3.500,00
2401	Zuweisung an Haushaltsrücklagen		3.500,00	-3.500,00
23	Summe Haushaltsrücklagen	490.305,33	291.100,00	199.205,33
SA00	Nettoergebnis nach Zuweisung und Entnahmen von Haushaltsrücklagen (Saldo 0 +/- SU23)	572.216,57	214.700,00	357.516,57

Rechnungsabschluss 2023

Marktgemeinde Frankentfels

Ergebnishaushalt Bereichsbudget 1. und 2. Ebene (Anlage 1a)

Finanzwirtschaft (Gruppe 9)		RA 2023	VA 2023	RA - VA
MVAG	Mittelverwendungs- und aufbringungsgruppen (1. und 2. Ebene)			
211	Erträge aus der operativen Verwaltungstätigkeit			
2111	Erträge aus eigenen Abgaben	2.258.710,25	2.350.600,00	-91.889,75
2112	Erträge aus Ertragsanteilen	342.776,59	352.600,00	-9.823,41
2113	Erträge aus Gebühren	1.915.933,66	1.998.000,00	-82.066,34
2114	Erträge aus Leistungen			
2115	Erträge aus Besitz und wirtschaftlicher Tätigkeit			
2116	Erträge aus Veräußerung und sonstige Erträge			
2117	Nicht finanzierungswirksame operative Erträge			
212	Erträge aus Transfers	396.716,15	445.300,00	-48.583,85
2121	Transferertrag von Trägern des öffentlichen Rechts	396.716,15	445.300,00	-48.583,85
2122	Transferertrag von Beteiligungen			
2123	Transferertrag von Unternehmen (mit Finanzunternehmen)			
2124	Transferertrag von Haushalten und Organisationen ohne Erwerbscharakter			
2125	Transferertrag vom Ausland			
2126	Investitions- und Tilgungszuschüsse zwischen Unternehmungen und Betrieben der Gebietskörperschaft und der Gebietskörperschaft			
2127	Nicht finanzierungswirksamer Transferertrag			
213	Finanzerträge	403,67	100,00	303,67
2131	Erträge aus Zinsen	403,67	100,00	303,67
2132	Erträge aus Zinsen aus derivativen Finanzinstrumenten ohne Grundgeschäft			
2133	Erträge aus Gewinnentnahmen von marktbestimmten Betrieben			
2134	Sonstige Finanzerträge			
2135	Erträge aus Dividenden/Gewinnausschüttungen			
2136	Sonstige nicht finanzierungswirksame Finanzerträge			
21	Summe Erträge	2.655.830,07	2.796.000,00	-140.169,93
221	Personalaufwand	0,00	0,00	0,00
2211	Personalaufwand (Bezüge, Nebengeb., Mehrleistungen)			
2212	Gesetzlicher und freiwilliger Sozialaufwand			
2213	Sonstiger Personalaufwand			
2214	Nicht finanzierungswirksamer Personalaufwand			
222	Sachaufwand (ohne Transferaufwand)	100,92	10.100,00	-9.999,08
2221	Gebrauchs- und Verbrauchsgüter, Handelswaren			
2222	Verwaltungs- und Betriebsaufwand			
2223	Leasing- und Mietaufwand			
2224	Instandhaltung			
2225	Sonstiger Sachaufwand	100,92	10.100,00	-9.999,08
2226	Nicht finanzierungswirksamer Sachaufwand			

Rechnungsabschluss 2023

Marktgemeinde Frankenfels

Ergebnishaushalt Bereichsbudget 1. und 2. Ebene (Anlage 1a)

Finanzwirtschaft (Gruppe 9)		RA 2023	VA 2023	RA - VA
MVAG	Mittelverwendungs- und aufbringungsgruppen (1. und 2. Ebene)			
223	Transferaufwand (laufende Transfers und Kapitaltransfers)	8.544,13	7.700,00	844,13
2231	Transferaufwand an Träger des öffentlichen Rechts	8.544,13	7.700,00	844,13
2232	Transferaufwand an Beteiligungen			
2233	Transferaufwand an Unternehmen (mit Finanzunternehmen)			
2234	Transferaufwand an Haushalte und Organisationen ohne Erwerbscharakter			
2235	Transferaufwand an das Ausland			
2236	Investitions- und Tilgungszuschüsse zwischen Unternehmen und Betrieben der Gebietskörperschaft und der Gebietskörperschaft			
2237	Nicht finanzierungswirksamer Transferaufwand			
224	Finanzaufwand	2.313,60	2.100,00	213,60
2241	Zinsen aus Finanzschulden, Finanzierungsleasing, Forderungskauf und derivativen Finanzinstrumenten mit Grundgeschäft		100,00	-100,00
2242	Zinsen und sonstige Aufwendungen aus derivativen Finanzinstrumenten ohne Grundgeschäft			
2243	Gewinnentnahmen von Unternehmen und marktbestimmten Betrieben der Gebietskörperschaft (innerhalb der Gebietskörperschaft)	2.313,60	2.000,00	313,60
2244	Sonstiger Finanzaufwand			
2245	Nicht finanzierungswirksamer Finanzaufwand			
22	Summe Aufwendungen	10.958,65	19.900,00	-8.941,35
SA0	Saldo (0) Nettoergebnis (21 - 22)	2.644.871,42	2.776.100,00	-131.228,58
230	Entnahmen von Haushaltsrücklagen	98,86	0,00	98,86
2301	Entnahmen von Haushaltsrücklagen	98,86		98,86
240	Zuweisung an Haushaltsrücklagen	590.581,24	0,00	590.581,24
2401	Zuweisung an Haushaltsrücklagen	590.581,24		590.581,24
23	Summe Haushaltsrücklagen	-590.482,38	0,00	-590.482,38
SA00	Nettoergebnis nach Zuweisung und Entnahmen von Haushaltsrücklagen (Saldo 0 +/- SU23)	2.054.389,04	2.776.100,00	-721.710,96

Finanzierungshaushalt Gesamt 1. Ebene (Anlage 1b)
- interne Vergütungen enthalten

Rechnungsabschluss 2023

Marktgemeinde Frankenfels

Finanzierungshaushalt Gesamt 1. Ebene (Anlage 1b) - interne Vergütungen enthalten

MVAG	Mittelverwendungs- und aufbringungsgruppen (1. Ebene)	RA 2023	VA 2023	RA - VA
OPERATIVE GEBARUNG				
311	Einzahlungen aus der operativen Verwaltungstätigkeit	3.620.425,69	3.583.200,00	37.225,69
312	Einzahlungen aus Transfers (ohne Kapitaltransfers)	1.260.864,31	1.271.500,00	-10.635,69
313	Einzahlungen aus Finanzerträgen	1.028,67	1.200,00	-171,33
31	Summe Einzahlungen operative Gebarung	4.882.318,67	4.855.900,00	26.418,67
321	Auszahlungen aus Personalaufwand	1.006.700,27	1.021.000,00	-14.299,73
322	Auszahlungen aus Sachaufwand (ohne Transferaufwand)	1.616.439,36	1.420.600,00	195.839,36
323	Auszahlungen aus Transfers (ohne Kapitaltransfers)	1.214.552,89	1.240.200,00	-25.647,11
324	Auszahlungen aus Finanzaufwand	233.690,82	254.500,00	-20.809,18
32	Summe Auszahlungen operative Gebarung	4.071.383,34	3.936.300,00	135.083,34
SA1	Saldo (1) Geldfluss aus der Operativen Gebarung (31 – 32)	810.935,33	919.600,00	-108.664,67
INVESTIVE GEBARUNG				
331	Einzahlungen aus der Investitionstätigkeit	88.904,00	75.000,00	13.904,00
332	Einzahlungen aus der Rückzahlung von Darlehen sowie gewährten Vorschüssen			
333	Einzahlungen aus Kapitaltransfers	103.958,90	53.000,00	50.958,90
33	Summe Einzahlungen investive Gebarung	192.862,90	128.000,00	64.862,90
341	Auszahlungen aus der Investitionstätigkeit	423.118,71	989.900,00	-566.781,29
342	Auszahlungen von gewährten Darlehen sowie gewährten Vorschüssen			
343	Auszahlungen aus Kapitaltransfers	450,00	1.800,00	-1.350,00
34	Summe Auszahlungen investive Gebarung	423.568,71	991.700,00	-568.131,29
SA2	Saldo (2) Geldfluss aus der Investiven Gebarung (33 – 34)	-230.705,81	-863.700,00	632.994,19
SA3	Saldo (3) Nettofinanzierungssaldo (Saldo 1 + Saldo 2)	580.229,52	55.900,00	524.329,52

Rechnungsabschluss 2023

Finanzierungshaushalt Gesamt 1. Ebene (Anlage 1b) - interne Vergütungen enthalten

Marktgemeinde Frankenfels

MVAG	Mittelverwendungs- und aufbringungsgruppen (1. Ebene)	RA 2023	VA 2023	RA - VA
FINANZIERUNGSTÄTIGKEIT				
351	Einzahlungen aus der Aufnahme von Finanzschulden	8.394,24		8.394,24
353	Einzahlungen infolge eines Kapitaltausch bei derivativen Finanzinstrumenten mit Grundgeschäft			
355	Einzahlungen aus dem Abgang von Finanzinstrumenten			
35	Summe Einzahlungen aus der Finanzierungstätigkeit	8.394,24	0,00	8.394,24
361	Auszahlungen aus der Tilgung von Finanzschulden	513.013,03	560.100,00	-47.086,97
363	Auszahlungen infolge eines Kapitaltausch bei derivativen Finanzinstrumenten mit Grundgeschäft			
365	Auszahlungen für den Erwerb von Finanzinstrumenten			
36	Summe Auszahlungen aus der Finanzierungstätigkeit	513.013,03	560.100,00	-47.086,97
SA4	Saldo (4) Geldfluss aus der Finanzierungstätigkeit (35 – 36)	-504.618,79	-560.100,00	55.481,21
SA5	Saldo (5) Geldfluss aus der voranschlagswirksamen Gebarung (Saldo 3 + Saldo 4)	75.610,73	-504.200,00	579.810,73
411	Einzahlungen aus nicht voranschlagswirksamen Forderungen	690.456,19		
412	Einzahlungen aus nicht voranschlagswirksamen Verbindlichkeiten	2.139.087,94		
413	Einzahlungen aus der Aufnahme von zur Kassenstärkung eingegangenen Geldverbindlichkeiten (Barvorlagen)	14.966,77		
41	Summe Einzahlungen aus der nicht voranschlagswirksamen Gebarung	2.844.510,90		
421	Auszahlungen aus nicht voranschlagswirksamen Forderungen	736.665,18		
422	Auszahlungen aus nicht voranschlagswirksamen Verbindlichkeiten	2.193.562,98		
423	Auszahlungen zur Tilgung von zur Kassenstärkung eingegangenen Geldverbindlichkeiten (Barvorlagen)	18.930,29		
42	Summe Auszahlungen aus der nicht voranschlagswirksamen Gebarung	2.949.158,45		
SA6	Geldfluss aus der nicht voranschlagswirksamen Gebarung	-104.647,55		
SA7	Veränderung an Liquiden Mitteln (Saldo 5 + Saldo 6)	-29.036,82		
	Anfangsbestand liquide Mittel (115 zum 31.12.2022)	858.630,55		
	Endbestand liquide Mittel (115 zum 31.12.2023)	829.593,73		
	davon Zahlungsmittelreserven (1152 zum 31.12.2023)	654.485,77		

Finanzierungshaushalt Gesamt 1. und 2. Ebene (Anlage 1b)
- interne Vergütungen enthalten

Rechnungsabschluss 2023

Marktgemeinde Frankenfels

Finanzierungshaushalt Gesamt 1. und 2. Ebene (Anlage 1b) - interne Vergütungen enthalten

MVAG	Mittelverwendungs- und aufbringungsgruppen (1. und 2. Ebene)	RA 2023	VA 2023	RA - VA
311	Einzahlungen aus der operativen Verwaltungstätigkeit	3.620.425,69	3.583.200,00	37.225,69
3111	Einzahlungen aus eigenen Abgaben	345.081,52	372.600,00	-27.518,48
3112	Einzahlungen aus Ertragsanteilen	1.915.933,66	1.998.000,00	-82.066,34
3113	Einzahlungen aus Gebühren	382.459,15	382.300,00	159,15
3114	Einzahlungen aus Leistungen	492.145,96	472.300,00	19.845,96
3115	Einzahlungen aus Besitz und wirtschaftlicher Tätigkeit	85.002,78	81.100,00	3.902,78
3116	Einzahlungen aus Veräußerung von geringwertigen Wirtschaftsgütern (GWG) und sonstige Einzahlungen	399.802,62	276.900,00	122.902,62
312	Einzahlungen aus Transfers (ohne Kapitaltransfers)	1.260.864,31	1.271.500,00	-10.635,69
3121	Transferzahlungen von Trägern des öffentlichen Rechts	1.256.894,31	1.266.300,00	-9.405,69
3122	Transferzahlungen von Beteiligungen			
3123	Transferzahlungen von Unternehmen (inkl. Finanzunternehmen)			
3124	Transferzahlungen von Haushalte und Organisationen ohne Erwerbscharakter			
3125	Transferzahlungen vom Ausland			
3126	Investitions- und Tilgungszuschüsse zwischen Unternehmungen und Betrieben der Gebietskörperschaft und der Gebietskörperschaft	3.970,00	5.200,00	-1.230,00
313	Einzahlungen aus Finanzerträgen	1.028,67	1.200,00	-171,33
3131	Einzahlungen aus Zinserträgen	1.028,67	1.200,00	-171,33
3133	Einzahlungen aus Gewinnentnahmen von marktbestimmten Betrieben			
3134	Sonstige Einzahlungen aus Finanzerträgen			
3135	Einzahlungen aus Dividenden/Gewinnausschüttungen			
31	Summe Einzahlungen operative Gebarung	4.882.318,67	4.855.900,00	26.418,67
321	Auszahlungen aus Personalaufwand	1.006.700,27	1.021.000,00	-14.299,73
3211	Auszahlungen für Personalaufwand Bezüge, Nebengebühren, und Mehrleistungsvergütungen)	795.192,65	806.000,00	-10.807,35
3212	Auszahlungen für gesetzliche und freiwillige Sozialaufwendungen	211.507,62	215.000,00	-3.492,38
3213	Auszahlungen aus sonstigem Personalaufwand			
322	Auszahlungen aus Sachaufwand (ohne Transferaufwand)	1.616.439,36	1.420.600,00	195.839,36
3221	Auszahlungen für Verbrauchs- und Verbrauchsgüter, Handelswaren	128.101,47	158.000,00	-29.898,53
3222	Auszahlungen für Verwaltungs- und Betriebsaufwand	275.763,78	288.900,00	-13.136,22
3223	Auszahlungen für Leasing- und Mietaufwand	65.486,36	67.700,00	-2.213,64
3224	Auszahlungen für Instandhaltung	253.629,36	196.800,00	56.829,36
3225	Sonstige Auszahlungen aus Sachaufwand	893.458,39	709.200,00	184.258,39
323	Auszahlungen aus Transfers (ohne Kapitaltransfers)	1.214.552,89	1.240.200,00	-25.647,11
3231	Transferzahlungen an Träger des öffentlichen Rechts	1.128.212,28	1.141.000,00	-12.787,72
3232	Transferzahlungen an Beteiligungen			
3233	Transferzahlungen an Unternehmen (inkl. Finanzunternehmen)	13.039,50	16.500,00	-3.460,50
3234	Transferzahlungen an Haushalte und Organisationen ohne Erwerbscharakter	73.301,11	82.700,00	-9.398,89

Rechnungsabschluss 2023

Finanzierungshaushalt Gesamt 1. und 2. Ebene (Anlage 1b) - interne Vergütungen enthalten

Marktgemeinde Frankenfels

MV/AG	Mittelverwendungs- und aufbringungsgruppen (1. und 2. Ebene)	RA 2023	VA 2023	RA - VA
3235	Transferzahlungen an das Ausland			
3236	Investitions- und Tilgungszuschüsse zwischen Unternehmen und Betrieben der Gebietskörperschaft und der Gebietskörperschaft			
324	Auszahlungen aus Finanzaufwand	233.690,82	254.500,00	-20.809,18
3241	Auszahlungen für Zinsaufwand, für Finanzierungsleasing, für Forderungskauf, für Finanzschulden und derivative Finanzinstrumente	231.377,22	242.500,00	-11.122,78
3242	Auszahlungen für Zinsen aus derivativen Finanzinstrumenten ohne Grundgeschäft			
3243	Auszahlung aus Gewinnentnahmen von marktbestimmten Betrieben		10.000,00	-10.000,00
3244	Sonstige Auszahlungen aus Finanzaufwendungen	2.313,60	2.000,00	313,60
32	Summe Auszahlungen operative Gebarung	4.071.383,34	3.936.300,00	135.083,34
SA 1	Saldo (1) Geldfluss aus der Operativen Gebarung (31 – 32)	810.935,33	919.600,00	-108.664,67
331	Einzahlungen aus der Investitionstätigkeit	88.904,00	75.000,00	13.904,00
3311	Einzahlungen aus der Veräußerung von immateriellem Vermögen			
3312	Einzahlungen aus der Veräußerung von Grundstücken und Grundstückeinrichtungen	88.904,00	75.000,00	13.904,00
3313	Einzahlungen aus der Veräußerung von Gebäuden und Bauten			
3314	Einzahlungen aus der Veräußerung von technischen Anlagen, Fahrzeuge und Maschinen			
3315	Einzahlungen aus der Veräußerung von Amts-, Betriebs- und Geschäftsausstattung			
3316	Einzahlungen aus der Veräußerung von Kulturgütern			
3317	Einzahlungen aus der Veräußerung von Beteiligungen			
332	Einzahlungen aus der Rückzahlung von Darlehen sowie gewährten Vorschüssen	0,00	0,00	0,00
3321	Einzahlungen aus Darlehen an Träger des öffentlichen Rechts			
3322	Einzahlungen aus Darlehen an Beteiligungen			
3323	Einzahlungen aus Darlehen an Unternehmen und Haushalte			
3325	Einzahlungen aus Vorschüssen und Anzahlungen			
333	Einzahlungen aus Kapitaltransfers	103.958,90	53.000,00	50.958,90
3331	Kapitaltransferzahlungen von Trägern des öffentlichen Rechts	86.763,28	10.000,00	76.763,28
3332	Kapitaltransferzahlungen von Beteiligungen			
3333	Kapitaltransferzahlungen von Unternehmen			
3334	Kapitaltransferzahlungen von Haushalten und Organisationen ohne Erwerbscharakter	17.195,62	43.000,00	-25.804,38
3335	Kapitaltransferzahlungen vom Ausland			
33	Summe Einzahlungen investive Gebarung	192.862,90	128.000,00	64.862,90
341	Auszahlungen aus der Investitionstätigkeit	423.118,71	989.900,00	-566.781,29
3411	Auszahlungen für den Erwerb von immateriellem Vermögen			
3412	Auszahlungen für den Erwerb von Grundstücken und Grundstückeinrichtungen	315.322,35	845.300,00	-529.977,65
3413	Auszahlungen für den Erwerb von Gebäuden und Bauten	41.659,16	45.000,00	-3.340,84
3414	Auszahlungen für den Erwerb von technischen Anlagen, Fahrzeuge und Maschinen	40.939,98	59.300,00	-18.360,02

Rechnungsabschluss 2023

Marktgemeinde Frankenfels

Finanzierungshaushalt Gesamt 1. und 2. Ebene (Anlage 1b) - interne Vergütungen enthalten

MVAG	Mittelverwendungs- und aufbringungsgruppen (1. und 2. Ebene)	RA 2023	VA 2023	RA - VA
3415	Auszahlungen für den Erwerb von Amts-, Betriebs- und Geschäftsausstattung	25.197,22	40.300,00	-15.102,78
3416	Auszahlungen für den Erwerb von Kulturgütern			
3417	Auszahlungen für den Erwerb von Beteiligungen			
342	Auszahlungen von gewährten Darlehen sowie gewährten Vorschüssen	0,00	0,00	0,00
3421	Auszahlung von Darlehen an Träger des öffentlichen Rechts			
3422	Auszahlung von Darlehen an Beteiligungen			
3423	Auszahlung von Darlehen an Unternehmen und Haushalte			
3425	Auszahlungen von Vorschüssen und Anzahlungen			
343	Auszahlungen aus Kapitaltransfers	450,00	1.800,00	-1.350,00
3431	Kapitaltransferzahlungen an Träger des öffentlichen Rechts			
3432	Kapitaltransferzahlungen an Beteiligungen			
3433	Kapitaltransferzahlungen an Unternehmen (Finanzunternehmen)			
3434	Kapitaltransferzahlungen an Haushalte und Organisationen ohne Erwerbscharakter	450,00	1.800,00	-1.350,00
3435	Kapitaltransferzahlungen an das Ausland			
34	Summe Auszahlungen investive Gebarung	423.568,71	991.700,00	-568.131,29
SA2	Saldo (2) Geldfluss aus der Investiven Gebarung (33 – 34)	-230.705,81	-863.700,00	632.994,19
SA3	Saldo (3) Nettofinanzierungssaldo (Saldo 1 + Saldo 2)	580.229,52	55.900,00	524.329,52
351	Einzahlungen aus der Aufnahme von Finanzschulden	8.394,24	0,00	8.394,24
3511	Einzahlungen aus empfangenen Darlehen von öffentlichen Körperschaften und Rechtsträgern	8.394,24		8.394,24
3512	Einzahlungen aus empfangenen Darlehen von Beteiligungen			
3513	Einzahlungen aus empfangenen Darlehen von Unternehmen und privaten Haushalten			
3514	Einzahlungen aus Finanzschulden (Finanzunternehmen)			
353	Einzahlungen infolge eines Kapitaltausch bei derivativen Finanzinstrumenten mit Grundgeschäft	0,00	0,00	0,00
3530	Einzahlungen infolge eines Kapitaltausch bei derivativen Finanzinstrumenten mit Grundgeschäft			
355	Einzahlungen aus dem Abgang von Finanzinstrumenten	0,00	0,00	0,00
3550	Einzahlungen aus dem Abgang von Finanzinstrumenten			
35	Summe Einzahlungen aus der Finanzierungstätigkeit	8.394,24	0,00	8.394,24
361	Auszahlungen aus der Tilgung von Finanzschulden	513.013,03	560.100,00	-47.086,97
3611	Auszahlungen aus empfangenen Darlehen von öffentlichen Körperschaften und Rechtsträgern	11.843,59	13.300,00	-1.456,41
3612	Auszahlungen aus empfangenen Darlehen von Beteiligungen			
3613	Auszahlungen aus empfangenen Darlehen von Unternehmen und privaten Haushalten			
3614	Auszahlungen aus Finanzschulden	501.169,44	546.800,00	-45.630,56

Rechnungsabschluss 2023

Finanzierungshaushalt Gesamt 1. und 2. Ebene (Anlage 1b) - interne Vergütungen enthalten

Marktgemeinde Frankenfels

MV/AG	Mittelverwendungs- und aufbringungsgruppen (1. und 2. Ebene)	RA 2023	VA 2023	RA - VA
3615	Auszahlung aus der Rückzahlung von Leasingverbindlichkeiten			
363	Auszahlungen infolge eines Kapitaltausch bei derivativen Finanzinstrumenten mit Grundgeschäft	0,00	0,00	0,00
3630	Auszahlungen infolge eines Kapitaltausch bei derivativen Finanzinstrumenten mit Grundgeschäft			
365	Auszahlungen für den Erwerb von Finanzinstrumenten	0,00	0,00	0,00
3650	Auszahlungen für den Erwerb von Finanzinstrumenten			
36	Summe Auszahlungen aus der Finanzierungstätigkeit	513.013,03	560.100,00	-47.086,97
SA4	Saldo (4) Geldfluss aus der Finanzierungstätigkeit (35 – 36)	-504.618,79	-560.100,00	55.481,21
SA5	Saldo (5) Geldfluss aus der voranschlagswirksamen Gebarung (Saldo 3 + Saldo 4)	75.610,73	-504.200,00	579.810,73
411	Einzahlungen aus nicht voranschlagswirksamen Forderungen	690.456,19		
4110	Einzahlungen aus nicht voranschlagswirksamen Forderungen	690.456,19		
412	Einzahlungen aus nicht voranschlagswirksamen Verbindlichkeiten	2.139.087,94		
4120	Einzahlungen aus nicht voranschlagswirksamen Verbindlichkeiten	2.139.087,94		
413	Einzahlungen aus der Aufnahme von zur Kassenstärkung eingegangenen Geldverbindlichkeiten (Barvorlagen)	14.966,77		
4130	Einzahlungen aus der Aufnahme von zur Kassenstärkung eingegangenen Geldverbindlichkeiten (Barvorlagen)	14.966,77		
41	Summe Einzahlungen aus der nicht voranschlagswirksamen Gebarung	2.844.510,90		
421	Auszahlungen aus nicht voranschlagswirksamen Forderungen	736.665,18		
4210	Auszahlungen aus nicht voranschlagswirksamen Forderungen	736.665,18		
422	Auszahlungen aus nicht voranschlagswirksamen Verbindlichkeiten	2.193.562,98		
4220	Auszahlungen aus nicht voranschlagswirksamen Verbindlichkeiten	2.193.562,98		
423	Auszahlungen zur Tilgung von zur Kassenstärkung eingegangenen Geldverbindlichkeiten (Barvorlagen)	18.930,29		
4230	Auszahlungen zur Tilgung von zur Kassenstärkung eingegangenen Geldverbindlichkeiten (Barvorlagen)	18.930,29		
42	Summe Auszahlungen aus der nicht voranschlagswirksamen Gebarung	2.949.158,45		
SA6	Geldfluss aus der nicht voranschlagswirksamen Gebarung	-104.647,55		
SA7	Veränderung an Liquiden Mitteln (Saldo 5 + Saldo 6)	-29.036,82		
	Anfangsbestand liquide Mittel (115 zum 31.12.2022)	858.630,55		
	Endbestand liquide Mittel (115 zum 31.12.2023)	829.593,73		
	davon Zahlungsmittelreserven (1152 zum 31.12.2023)	654.485,77		

Finanzierungshaushalt Bereichsbudget 1. und 2. Ebene
(Anlage 1b)

Vertretungskörper und allgemeine Verwaltung (Gruppe 0)

MVAG	Mittelverwendungs- und aufbringungsgruppen (1. und 2. Ebene)	RA 2023	VA 2023	RA - VA
311	Einzahlungen aus der operativen Verwaltungstätigkeit			
3111	Einzahlungen aus eigenen Abgaben	290.348,67	197.800,00	92.548,67
3112	Einzahlungen aus Ertragsanteilen			
3113	Einzahlungen aus Gebühren	2.459,50	2.000,00	459,50
3114	Einzahlungen aus Leistungen	182.225,70	151.100,00	31.125,70
3115	Einzahlungen aus Besitz und wirtschaftlicher Tätigkeit	22.671,64	22.600,00	71,64
3116	Einzahlungen aus Veräußerung von geringwertigen Wirtschaftsgütern (GWG) und sonstige Einzahlungen	82.991,83	22.100,00	60.891,83
312	Einzahlungen aus Transfers (ohne Kapitaltransfers)	0,00	5.000,00	-5.000,00
3121	Transferzahlungen von Trägern des öffentlichen Rechts			
3122	Transferzahlungen von Beteiligungen			
3123	Transferzahlungen von Unternehmen (inkl. Finanzunternehmen)			
3124	Transferzahlungen von Haushalte und Organisationen ohne Erwerbscharakter		5.000,00	-5.000,00
3125	Transferzahlungen vom Ausland			
3126	Investitions- und Tilgungszuschüsse zwischen Unternehmen und Betrieben der Gebietskörperschaft und der Gebietskörperschaft			
313	Einzahlungen aus Finanzerträgen	0,00	0,00	0,00
3131	Einzahlungen aus Zinserträgen			
3133	Einzahlungen aus Gewinnentnahmen von marktbestimmten Betrieben			
3134	Sonstige Einzahlungen aus Finanzerträgen			
3135	Einzahlungen aus Dividenden/Gewinnausschüttungen			
31	Summe Einzahlungen operative Gebarung	290.348,67	202.800,00	87.548,67
321	Auszahlungen aus Personalaufwand	427.489,34	425.000,00	1.489,34
3211	Auszahlungen für Personalaufwand Bezüge, Nebengebühren, und Mehrleistungsvergütungen)	330.799,51	333.400,00	-2.600,49
3212	Auszahlungen für gesetzliche und freiwillige Sozialaufwendungen	96.689,83	92.600,00	4.089,83
3213	Auszahlungen aus sonstigem Personalaufwand			
322	Auszahlungen aus Sachaufwand (ohne Transferaufwand)	327.334,03	294.900,00	32.434,03
3221	Auszahlungen für Verbrauchs- und Verbrauchsgüter, Handelswaren	33.968,76	38.000,00	-4.031,24
3222	Auszahlungen für Verwaltungs- und Betriebsaufwand	49.556,76	37.000,00	12.556,76
3223	Auszahlungen für Leasing- und Mietaufwand	50,87	100,00	-49,13
3224	Auszahlungen für Instandhaltung	69,91	1.300,00	-1.230,09
3225	Sonstige Auszahlungen aus Sachaufwand	243.687,73	218.500,00	25.187,73
323	Auszahlungen aus Transfers (ohne Kapitaltransfers)	45.359,12	40.500,00	4.859,12
3231	Transferzahlungen an Träger des öffentlichen Rechts	31.787,17	31.500,00	287,17
3232	Transferzahlungen an Beteiligungen			
3233	Transferzahlungen an Unternehmen (inkl. Finanzunternehmen)			

Rechnungsabschluss 2023

Finanzierungshaushalt Bereichsbudget 1. und 2. Ebene (Anlage 1b)

Marktgemeinde Frankenfels

Vertretungskörper und allgemeine Verwaltung (Gruppe 0)

MVAG	Mittelverwendungs- und aufbringungsgruppen (1. und 2. Ebene)	RA 2023	VA 2023	RA - VA
3234	Transferzahlungen an Haushalte und Organisationen ohne Erwerbscharakter	13.571,95	9.000,00	4.571,95
3235	Transferzahlungen an das Ausland			
3236	Investitions- und Tilgungszuschüsse zwischen Unternehmungen und Betrieben der Gebietskörperschaft und der Gebietskörperschaft			
324	Auszahlungen aus Finanzaufwand	1.456,36	1.500,00	-43,64
3241	Auszahlungen für Zinsaufwand, für Finanzierungsleasing, für Forderungskauf, für Finanzschulden und derivative Finanzinstrumente	1.456,36	1.500,00	-43,64
3242	Auszahlungen für Zinsen aus derivativen Finanzinstrumenten ohne Grundgeschäft			
3243	Auszahlung aus Gewinnentnahmen von marktbestimmten Betrieben			
3244	Sonstige Auszahlungen aus Finanzaufwendungen			
32	Summe Auszahlungen operative Gebarung	801.638,85	762.900,00	38.738,85
SA1	Saldo (1) Geldfluss aus der Operativen Gebarung (31 – 32)	-511.290,18	-560.100,00	48.809,82
331	Einzahlungen aus der Investitionstätigkeit	0,00	0,00	0,00
3311	Einzahlungen aus der Veräußerung von immateriellem Vermögen			
3312	Einzahlungen aus der Veräußerung von Grundstücken und Grundstückeinrichtungen			
3313	Einzahlungen aus der Veräußerung von Gebäuden und Bauten			
3314	Einzahlungen aus der Veräußerung von technischen Anlagen, Fahrzeuge und Maschinen			
3315	Einzahlungen aus der Veräußerung von Amts-, Betriebs- und Geschäftsausstattung			
3316	Einzahlungen aus der Veräußerung von Kulturgütern			
3317	Einzahlungen aus der Veräußerung von Beteiligungen			
332	Einzahlungen aus der Rückzahlung von Darlehen sowie gewährten Vorschüssen	0,00	0,00	0,00
3321	Einzahlungen aus Darlehen an Träger des öffentlichen Rechts			
3322	Einzahlungen aus Darlehen an Beteiligungen			
3323	Einzahlungen aus Darlehen an Unternehmen und Haushalte			
3325	Einzahlungen aus Vorschüssen und Anzahlungen			
333	Einzahlungen aus Kapitaltransfers	0,00	0,00	0,00
3331	Kapitaltransferzahlungen von Trägern des öffentlichen Rechts			
3332	Kapitaltransferzahlungen von Beteiligungen			
3333	Kapitaltransferzahlungen von Unternehmen			
3334	Kapitaltransferzahlungen von Haushalten und Organisationen ohne Erwerbscharakter			
3335	Kapitaltransferzahlungen vom Ausland			
33	Summe Einzahlungen Investive Gebarung	0,00	0,00	0,00
341	Auszahlungen aus der Investitionstätigkeit	7.113,71	9.500,00	-2.386,29
3411	Auszahlungen für den Erwerb von immateriellem Vermögen			

Vertretungskörper und allgemeine Verwaltung (Gruppe 0)		RA 2023	VA 2023	RA - VA
MVAG	Mittelverwendungs- und aufbringungsgruppen (1. und 2. Ebene)			
3412	Auszahlungen für den Erwerb von Grundstücken und Grundstückseinrichtungen			
3413	Auszahlungen für den Erwerb von Gebäuden und Bauten			
3414	Auszahlungen für den Erwerb von technischen Anlagen, Fahrzeuge und Maschinen	743,00	500,00	243,00
3415	Auszahlungen für den Erwerb von Amts-, Betriebs- und Geschäftsausstattung	6.370,71	9.000,00	-2.629,29
3416	Auszahlungen für den Erwerb von Kulturgütern			
3417	Auszahlungen für den Erwerb von Beteiligungen			
342	Auszahlungen von gewährten Darlehen sowie gewährten Vorschüssen	0,00	0,00	0,00
3421	Auszahlung von Darlehen an Träger des öffentlichen Rechts			
3422	Auszahlung von Darlehen an Beteiligungen			
3423	Auszahlung von Darlehen an Unternehmen und Haushalte			
3425	Auszahlungen von Vorschüssen und Anzahlungen			
343	Auszahlungen aus Kapitaltransfers	0,00	0,00	0,00
3431	Kapitaltransferzahlungen an Träger des öffentlichen Rechts			
3432	Kapitaltransferzahlungen an Beteiligungen			
3433	Kapitaltransferzahlungen an Unternehmen (Finanzunternehmen)			
3434	Kapitaltransferzahlungen an Haushalte und Organisationen ohne Erwerbscharakter			
3435	Kapitaltransferzahlungen an das Ausland			
34	Summe Auszahlungen investive Gebarung	7.113,71	9.500,00	-2.386,29
SA2	Saldo (2) Geldfluss aus der Investiven Gebarung (33 – 34)	-7.113,71	-9.500,00	2.386,29
SA3	Saldo (3) Nettofinanzierungssaldo (Saldo 1 + Saldo 2)	-518.403,89	-569.600,00	51.196,11
351	Einzahlungen aus der Aufnahme von Finanzschulden	0,00	0,00	0,00
3511	Einzahlungen aus empfangenen Darlehen von öffentlichen Körperschaften und Rechtsträgern			
3512	Einzahlungen aus empfangenen Darlehen von Beteiligungen			
3513	Einzahlungen aus empfangenen Darlehen von Unternehmen und privaten Haushalten			
3514	Einzahlungen aus Finanzschulden (Finanzunternehmen)			
353	Einzahlungen infolge eines Kapitaltausch bei derivativen Finanzinstrumenten mit Grundgeschäft	0,00	0,00	0,00
3530	Einzahlungen infolge eines Kapitaltausch bei derivativen Finanzinstrumenten mit Grundgeschäft			
355	Einzahlungen aus dem Abgang von Finanzinstrumenten	0,00	0,00	0,00
3550	Einzahlungen aus dem Abgang von Finanzinstrumenten			
35	Summe Einzahlungen aus der Finanzierungstätigkeit	0,00	0,00	0,00
361	Auszahlungen aus der Tilgung von Finanzschulden	7.127,51	7.300,00	-172,49

Rechnungsabschluss 2023

Finanzierungshaushalt Bereichsbudget 1. und 2. Ebene (Anlage 1b)

Marktgemeinde Frankentels

Vertretungskörper und allgemeine Verwaltung (Gruppe 0)

MVAG	Mittelverwendungs- und aufbringungsgruppen (1. und 2. Ebene)	RA 2023	VA 2023	RA - VA
3611	Auszahlungen aus empfangenen Darlehen von öffentlichen Körperschaften und Rechtsträgern			
3612	Auszahlungen aus empfangenen Darlehen von Beteiligungen			
3613	Auszahlungen aus empfangenen Darlehen von Unternehmen und privaten Haushalten	7.127,51	7.300,00	-172,49
3614	Auszahlungen aus Finanzschulden			
3615	Auszahlung aus der Rückzahlung von Leasingverbindlichkeiten			
363	Auszahlungen infolge eines Kapitaltausch bei derivativen Finanzinstrumenten mit Grundgeschäft	0,00	0,00	0,00
3630	Auszahlungen infolge eines Kapitaltausch bei derivativen Finanzinstrumenten mit Grundgeschäft			
365	Auszahlungen für den Erwerb von Finanzinstrumenten	0,00	0,00	0,00
3650	Auszahlungen für den Erwerb von Finanzinstrumenten			
36	Summe Auszahlungen aus der Finanzierungstätigkeit	7.127,51	7.300,00	-172,49
SA4	Saldo (4) Geldfluss aus der Finanzierungstätigkeit (35 – 36)	-7.127,51	-7.300,00	172,49
SA5	Saldo (5) Geldfluss aus der voranschlagswirksamen Gebarung (Saldo 3 + Saldo 4)	-525.531,40	-576.900,00	51.368,60

Öffentliche Ordnung und Sicherheit (Gruppe 1)

MVAG	Mittelverwendungs- und aufbringungsgruppen (1. und 2. Ebene)	RA 2023	VA 2023	RA - VA
311	Einzahlungen aus der operativen Verwaltungstätigkeit			
3111	Einzahlungen aus eigenen Abgaben	20.221,13	27.300,00	-7.078,87
3112	Einzahlungen aus Ertragsanteilen			
3113	Einzahlungen aus Gebühren			
3114	Einzahlungen aus Leistungen	5.815,79	3.800,00	2.015,79
3115	Einzahlungen aus Besitz und wirtschaftlicher Tätigkeit			
3116	Einzahlungen aus Veräußerung von geringwertigen Wirtschaftsgütern (SWG) und sonstige Einzahlungen	14.405,34	23.500,00	-9.094,66
312	Einzahlungen aus Transfers (ohne Kapitaltransfers)			
3121	Transferzahlungen von Trägern des öffentlichen Rechts	40.230,19	40.000,00	230,19
3122	Transferzahlungen von Beteiligungen	40.230,19	40.000,00	230,19
3123	Transferzahlungen von Unternehmen (inkl. Finanzunternehmen)			
3124	Transferzahlungen von Haushalte und Organisationen ohne Erwerbscharakter			
3125	Transferzahlungen vom Ausland			
3126	Investitions- und Tilgungszuschüsse zwischen Unternehmungen und Betrieben der Gebietskörperschaft und der Gebietskörperschaft			
313	Einzahlungen aus Finanzerträgen			
3131	Einzahlungen aus Zinserträgen	0,00	0,00	0,00
3133	Einzahlungen aus Gewinnentnahmen von marktbestimmten Betrieben			
3134	Sonstige Einzahlungen aus Finanzerträgen			
3135	Einzahlungen aus Dividenden/Gewinnausschüttungen			
31	Summe Einzahlungen operative Gebarung	60.451,32	67.300,00	-6.848,68
321	Auszahlungen aus Personalaufwand			
3211	Auszahlungen für Personalaufwand Bezüge, Nebengebühren, und Mehrleistungsvergütungen)	0,00	0,00	0,00
3212	Auszahlungen für gesetzliche und freiwillige Sozialaufwendungen			
3213	Auszahlungen aus sonstigem Personalaufwand			
322	Auszahlungen aus Sachaufwand (ohne Transferaufwand)			
3221	Auszahlungen für Verbrauchs- und Verbrauchsgüter, Handelswaren	34.992,54	11.200,00	23.792,54
3222	Auszahlungen für Verwaltungs- und Betriebsaufwand	-94,63	100,00	-194,63
3223	Auszahlungen für Leasing- und Mietaufwand	11.261,39	5.000,00	6.261,39
3224	Auszahlungen für Instandhaltung			
3225	Sonstige Auszahlungen aus Sachaufwand	23.825,78	6.100,00	17.725,78
323	Auszahlungen aus Transfers (ohne Kapitaltransfers)			
3231	Transferzahlungen an Träger des öffentlichen Rechts	38.557,58	45.700,00	-7.142,42
3232	Transferzahlungen an Beteiligungen	33.312,00	40.000,00	-6.688,00
3233	Transferzahlungen an Unternehmen (inkl. Finanzunternehmen)			

Rechnungsabschluss 2023

Finanzierungshaushalt Bereichsbudget 1. und 2. Ebene (Anlage 1b)

Marktgemeinde Frankenfels

Öffentliche Ordnung und Sicherheit (Gruppe 1)

MVAG Mittelverwendungs- und aufbringungsgruppen (1. und 2. Ebene)

	RA 2023	VA 2023	RA - VA
3234	5.245,58	5.700,00	-454,42
3235			
3236			
324	24.885,58	23.900,00	985,58
3241	24.885,58	23.900,00	985,58
3242			
3243			
3244			
32	98.435,70	80.800,00	17.635,70
SA1	-37.984,38	-13.500,00	-24.484,38
331	0,00	0,00	0,00
3311			
3312			
3313			
3314			
3315			
3316			
3317			
332	0,00	0,00	0,00
3321			
3322			
3323			
3325			
333	0,00	0,00	0,00
3331			
3332			
3333			
3334			
3335			
33	0,00	0,00	0,00
341	46.439,20	47.900,00	-1.460,80
3411			

Öffentliche Ordnung und Sicherheit (Gruppe 1)

MVAG	Mittelverwendungs- und aufbringungsgruppen (1. und 2. Ebene)	RA 2023	VA 2023	RA - VA
3412	Auszahlungen für den Erwerb von Grundstücken und Grundstückseinrichtungen	10.299,00	10.600,00	-301,00
3413	Auszahlungen für den Erwerb von Gebäuden und Bauten			
3414	Auszahlungen für den Erwerb von technischen Anlagen, Fahrzeuge und Maschinen	36.140,20	37.300,00	-1.159,80
3415	Auszahlungen für den Erwerb von Amts-, Betriebs- und Geschäftsausstattung			
3416	Auszahlungen für den Erwerb von Kulturgütern			
3417	Auszahlungen für den Erwerb von Beteiligungen			
342	Auszahlungen von gewährten Darlehen sowie gewährten Vorschüssen	0,00	0,00	0,00
3421	Auszahlung von Darlehen an Träger des öffentlichen Rechts			
3422	Auszahlung von Darlehen an Beteiligungen			
3423	Auszahlung von Darlehen an Unternehmen und Haushalte			
3425	Auszahlungen von Vorschüssen und Anzahlungen			
343	Auszahlungen aus Kapitaltransfers	0,00	0,00	0,00
3431	Kapitaltransferzahlungen an Träger des öffentlichen Rechts			
3432	Kapitaltransferzahlungen an Beteiligungen			
3433	Kapitaltransferzahlungen an Unternehmen (Finanzunternehmen)			
3434	Kapitaltransferzahlungen an Haushalte und Organisationen ohne Erwerbscharakter			
3435	Kapitaltransferzahlungen an das Ausland			
34	Summe Auszahlungen investive Gebarung	46.439,20	47.900,00	-1.460,80
SA2	Saldo (2) Geldfluss aus der Investiven Gebarung (33 – 34)	-46.439,20	-47.900,00	1.460,80
SA3	Saldo (3) Nettofinanzierungssaldo (Saldo 1 + Saldo 2)	-84.423,58	-61.400,00	-23.023,58
351	Einzahlungen aus der Aufnahme von Finanzschulden	0,00	0,00	0,00
3511	Einzahlungen aus empfangenen Darlehen von öffentlichen Körperschaften und Rechtsträgern			
3512	Einzahlungen aus empfangenen Darlehen von Beteiligungen			
3513	Einzahlungen aus empfangenen Darlehen von Unternehmen und privaten Haushalten			
3514	Einzahlungen aus Finanzschulden (Finanzunternehmen)			
353	Einzahlungen infolge eines Kapitaltausch bei derivativen Finanzinstrumenten mit Grundgeschäft	0,00	0,00	0,00
3530	Einzahlungen infolge eines Kapitaltausch bei derivativen Finanzinstrumenten mit Grundgeschäft			
355	Einzahlungen aus dem Abgang von Finanzinstrumenten	0,00	0,00	0,00
3550	Einzahlungen aus dem Abgang von Finanzinstrumenten			
35	Summe Einzahlungen aus der Finanzierungstätigkeit	0,00	0,00	0,00
361	Auszahlungen aus der Tilgung von Finanzschulden	30.800,00	30.800,00	0,00

Öffentliche Ordnung und Sicherheit (Gruppe 1)

MVAG	Mittelverwendungs- und aufbringungsgruppen (1. und 2. Ebene)	RA 2023	VA 2023	RA - VA
3611	Auszahlungen aus empfangenen Darlehen von öffentlichen Körperschaften und Rechtsträgern			
3612	Auszahlungen aus empfangenen Darlehen von Beteiligungen			
3613	Auszahlungen aus empfangenen Darlehen von Unternehmen und privaten Haushalten			
3614	Auszahlungen aus Finanzschulden	30.800,00	30.800,00	
3615	Auszahlung aus der Rückzahlung von Leasingverbindlichkeiten			
363	Auszahlungen infolge eines Kapitaltausch bei derivativen Finanzinstrumenten mit Grundgeschäft	0,00	0,00	0,00
3630	Auszahlungen infolge eines Kapitaltausch bei derivativen Finanzinstrumenten mit Grundgeschäft			
365	Auszahlungen für den Erwerb von Finanzinstrumenten	0,00	0,00	0,00
3650	Auszahlungen für den Erwerb von Finanzinstrumenten			
36	Summe Auszahlungen aus der Finanzierungstätigkeit	30.800,00	30.800,00	0,00
SA4	Saldo (4) Geldfluss aus der Finanzierungstätigkeit (35 – 36)	-30.800,00	-30.800,00	0,00
SA5	Saldo (5) Geldfluss aus der voranschlagswirksamen Gebarung (Saldo 3 + Saldo 4)	-115.223,58	-92.200,00	-23.023,58

Unterricht, Erziehung, Sport und Wissenschaft (Gruppe 2)

MVAG	Mittelverwendungs- und aufbringungsgruppen (1. und 2. Ebene)	RA 2023	VA 2023	RA - VA
311	Einzahlungen aus der operativen Verwaltungstätigkeit			
3111	Einzahlungen aus eigenen Abgaben	93.354,54	97.900,00	-4.545,46
3112	Einzahlungen aus Ertragsanteilen			
3113	Einzahlungen aus Gebühren	57.603,34	61.100,00	-3.496,66
3114	Einzahlungen aus Leistungen	5.968,80	5.900,00	68,80
3115	Einzahlungen aus Besitz und wirtschaftlicher Tätigkeit	29.782,40	30.900,00	-1.117,60
3116	Einzahlungen aus Veräußerung von geringwertigen Wirtschaftsgütern (GWG) und sonstige Einzahlungen			
312	Einzahlungen aus Transfers (ohne Kapitaltransfers)	81.269,43	94.700,00	-13.430,57
3121	Transferzahlungen von Trägern des öffentlichen Rechts	80.269,43	94.700,00	-14.430,57
3122	Transferzahlungen von Beteiligungen			
3123	Transferzahlungen von Unternehmen (inkl. Finanzunternehmen)			
3124	Transferzahlungen von Haushalte und Organisationen ohne Erwerbscharakter			
3125	Transferzahlungen vom Ausland	1.000,00		1.000,00
3126	Investitions- und Tilgungszuschüsse zwischen Unternehmungen und Betrieben der Gebietskörperschaft und der Gebietskörperschaft			
313	Einzahlungen aus Finanzerträgen	0,00	0,00	0,00
3131	Einzahlungen aus Zinserträgen			
3133	Einzahlungen aus Gewinnentnahmen von marktbestimmten Betrieben			
3134	Sonstige Einzahlungen aus Finanzerträgen			
3135	Einzahlungen aus Dividenden/Gewinnausschüttungen			
31	Summe Einzahlungen operative Gebarung	174.623,97	192.600,00	-17.976,03
321	Auszahlungen aus Personalaufwand	250.030,09	258.300,00	-8.269,91
3211	Auszahlungen für Personalaufwand Bezüge, Nebengebühren, und Mehrleistungsvergütungen)	200.345,06	205.400,00	-5.054,94
3212	Auszahlungen für gesetzliche und freiwillige Sozialaufwendungen	49.685,03	52.900,00	-3.214,97
3213	Auszahlungen aus sonstigem Personalaufwand			
322	Auszahlungen aus Sachaufwand (ohne Transferaufwand)	249.565,68	240.200,00	9.365,68
3221	Auszahlungen für Verbrauchs- und Verbrauchsgüter, Handelswaren	45.712,62	48.000,00	-2.287,38
3222	Auszahlungen für Verwaltungs- und Betriebsaufwand	58.658,19	63.200,00	-4.541,81
3223	Auszahlungen für Leasing- und Mietaufwand	60.049,10	61.500,00	-1.450,90
3224	Auszahlungen für Instandhaltung	9.717,68	13.000,00	-3.282,32
3225	Sonstige Auszahlungen aus Sachaufwand	75.428,09	54.500,00	20.928,09
323	Auszahlungen aus Transfers (ohne Kapitaltransfers)	177.163,17	200.900,00	-23.736,83
3231	Transferzahlungen an Träger des öffentlichen Rechts	160.333,72	185.900,00	-25.566,28
3232	Transferzahlungen an Beteiligungen			
3233	Transferzahlungen an Unternehmen (inkl. Finanzunternehmen)			

Rechnungsabschluss 2023

Finanzierungshaushalt Bereichsbudget 1. und 2. Ebene (Anlage 1b)

Marktgemeinde Frankenfels

Unterricht, Erziehung, Sport und Wissenschaft (Gruppe 2)

MVAG Mittelverwendungs- und aufbringungsgruppen (1. und 2. Ebene)

	RA 2023	VA 2023	RA - VA
3234	16.829,45	15.000,00	1.829,45
3235			
3236			
324	43.900,99	49.700,00	-5.799,01
3241	43.900,99	49.700,00	-5.799,01
3242			
3243			
3244			
32	720.659,93	749.100,00	-28.440,07
SA1	-546.035,96	-556.500,00	10.464,04
331	0,00	0,00	0,00
3311			
3312			
3313			
3314			
3315			
3316			
3317			
332	0,00	0,00	0,00
3321			
3322			
3323			
3325			
333	33.000,00	35.000,00	-2.000,00
3331	33.000,00	10.000,00	23.000,00
3332			
3333			
3334		25.000,00	-25.000,00
3335			
33	33.000,00	35.000,00	-2.000,00
341	103.999,36	114.200,00	-10.200,64
3411			

Rechnungsabschluss 2023

Marktgemeinde Frankentfels

Finanzierungshaushalt Bereichsbudget 1. und 2. Ebene (Anlage 1b)

Unterricht, Erziehung, Sport und Wissenschaft (Gruppe 2)		RA 2023	VA 2023	RA - VA
MVAG	Mittelverwendungs- und aufbringungsgruppen (1. und 2. Ebene)			
3412	Auszahlungen für den Erwerb von Grundstücken und Grundstückseinrichtungen	85.651,64	91.700,00	-6.048,36
3413	Auszahlungen für den Erwerb von Gebäuden und Bauten			
3414	Auszahlungen für den Erwerb von technischen Anlagen, Fahrzeuge und Maschinen			
3415	Auszahlungen für den Erwerb von Amts-, Betriebs- und Geschäftsausstattung	18.347,72	22.500,00	-4.152,28
3416	Auszahlungen für den Erwerb von Kulturgütern			
3417	Auszahlungen für den Erwerb von Beteiligungen			
342	Auszahlungen von gewährten Darlehen sowie gewährten Vorschüssen	0,00	0,00	0,00
3421	Auszahlung von Darlehen an Träger des öffentlichen Rechts			
3422	Auszahlung von Darlehen an Beteiligungen			
3423	Auszahlung von Darlehen an Unternehmen und Haushalte			
3425	Auszahlungen von Vorschüssen und Anzahlungen			
343	Auszahlungen aus Kapitaltransfers	0,00	0,00	0,00
3431	Kapitaltransferzahlungen an Träger des öffentlichen Rechts			
3432	Kapitaltransferzahlungen an Beteiligungen			
3433	Kapitaltransferzahlungen an Unternehmen (Finanzunternehmen)			
3434	Kapitaltransferzahlungen an Haushalte und Organisationen ohne Erwerbscharakter			
3435	Kapitaltransferzahlungen an das Ausland			
34	Summe Auszahlungen investive Gebarung	103.999,36	114.200,00	-10.200,64
SA2	Saldo (2) Geldfluss aus der Investiven Gebarung (33 – 34)	-70.999,36	-79.200,00	8.200,64
SA3	Saldo (3) Nettofinanzierungssaldo (Saldo 1 + Saldo 2)	-617.035,32	-635.700,00	18.664,68
351	Einzahlungen aus der Aufnahme von Finanzschulden	0,00	0,00	0,00
3511	Einzahlungen aus empfangenen Darlehen von öffentlichen Körperschaften und Rechtsträgern			
3512	Einzahlungen aus empfangenen Darlehen von Beteiligungen			
3513	Einzahlungen aus empfangenen Darlehen von Unternehmen und privaten Haushalten			
3514	Einzahlungen aus Finanzschulden (Finanzunternehmen)			
353	Einzahlungen infolge eines Kapitaltausch bei derivativen Finanzinstrumenten mit Grundgeschäft	0,00	0,00	0,00
3530	Einzahlungen infolge eines Kapitaltausch bei derivativen Finanzinstrumenten mit Grundgeschäft			
355	Einzahlungen aus dem Abgang von Finanzinstrumenten	0,00	0,00	0,00
3550	Einzahlungen aus dem Abgang von Finanzinstrumenten			
35	Summe Einzahlungen aus der Finanzierungstätigkeit	0,00	0,00	0,00
361	Auszahlungen aus der Tilgung von Finanzschulden	71.565,09	70.700,00	865,09

Rechnungsabschluss 2023

Finanzierungshaushalt Bereichsbudget 1. und 2. Ebene (Anlage 1b)

Marktgemeinde Frankenfels

Unterricht, Erziehung, Sport und Wissenschaft (Gruppe 2)

MVAG	Mittelverwendungs- und aufbringungsgruppen (1. und 2. Ebene)	RA 2023	VA 2023	RA - VA
3611	Auszahlungen aus empfangenen Darlehen von öffentlichen Körperschaften und Rechtsträgern			
3612	Auszahlungen aus empfangenen Darlehen von Beteiligungen			
3613	Auszahlungen aus empfangenen Darlehen von Unternehmen und privaten Haushalten			
3614	Auszahlungen aus Finanzschulden	71.565,09	70.700,00	865,09
3615	Auszahlung aus der Rückzahlung von Leasingverbindlichkeiten			
363	Auszahlungen infolge eines Kapitaltausch bei derivativen Finanzinstrumenten mit Grundgeschäft	0,00	0,00	0,00
3630	Auszahlungen infolge eines Kapitaltausch bei derivativen Finanzinstrumenten mit Grundgeschäft			
365	Auszahlungen für den Erwerb von Finanzinstrumenten	0,00	0,00	0,00
3650	Auszahlungen für den Erwerb von Finanzinstrumenten			
36	Summe Auszahlungen aus der Finanzierungstätigkeit	71.565,09	70.700,00	865,09
SA4	Saldo (4) Geldfluss aus der Finanzierungstätigkeit (35 – 36)	-71.565,09	-70.700,00	-865,09
SA5	Saldo (5) Geldfluss aus der voranschlagswirksamen Gebarung (Saldo 3 + Saldo 4)	-688.600,41	-706.400,00	17.799,59

Rechnungsabschluss 2023

Marktgemeinde Frankenfels

Finanzierungshaushalt Bereichsbudget 1. und 2. Ebene (Anlage 1b)

Kunst, Kultur und Kultus (Gruppe 3)		RA 2023	VA 2023	RA - VA
MVAG	Mittelverwendungs- und aufbringungsgruppen (1. und 2. Ebene)			
311	Einzahlungen aus der operativen Verwaltungstätigkeit			
3111	Einzahlungen aus eigenen Abgaben	68,00	0,00	68,00
3112	Einzahlungen aus Ertragsanteilen			
3113	Einzahlungen aus Gebühren			
3114	Einzahlungen aus Leistungen			
3115	Einzahlungen aus Besitz und wirtschaftlicher Tätigkeit			
3116	Einzahlungen aus Veräußerung von geringwertigen Wirtschaftsgütern (GWG) und sonstige Einzahlungen	68,00		68,00
312	Einzahlungen aus Transfers (ohne Kapitaltransfers)			
3121	Transferzahlungen von Trägern des öffentlichen Rechts	0,00	0,00	0,00
3122	Transferzahlungen von Beteiligungen			
3123	Transferzahlungen von Unternehmen (inkl. Finanzunternehmen)			
3124	Transferzahlungen von Haushalte und Organisationen ohne Erwerbscharakter			
3125	Transferzahlungen vom Ausland			
3126	Investitions- und Tilgungszuschüsse zwischen Unternehmen und Betrieben der Gebietskörperschaft und der Gebietskörperschaft			
313	Einzahlungen aus Finanzerträgen			
3131	Einzahlungen aus Zinserträgen	0,00	0,00	0,00
3133	Einzahlungen aus Gewinnentnahmen von marktbestimmten Betrieben			
3134	Sonstige Einzahlungen aus Finanzerträgen			
3135	Einzahlungen aus Dividenden/Gewinnausschüttungen			
31	Summe Einzahlungen operative Gebarung	68,00	0,00	68,00
321	Auszahlungen aus Personalaufwand			
3211	Auszahlungen für Personalaufwand Bezüge, Nebengebühren, und Mehrleistungsvergütungen)	0,00	100,00	-100,00
3212	Auszahlungen für gesetzliche und freiwillige Sozialaufwendungen		100,00	-100,00
3213	Auszahlungen aus sonstigem Personalaufwand			
322	Auszahlungen aus Sachaufwand (ohne Transferaufwand)			
3221	Auszahlungen für Verbrauchs- und Verbrauchsgüter, Handelswaren	15.565,19	21.900,00	-6.334,81
3222	Auszahlungen für Verwaltungs- und Betriebsaufwand			
3223	Auszahlungen für Leasing- und Mietaufwand			
3224	Auszahlungen für Instandhaltung			
3225	Sonstige Auszahlungen aus Sachaufwand	15.565,19	21.900,00	-6.334,81
323	Auszahlungen aus Transfers (ohne Kapitaltransfers)			
3231	Transferzahlungen an Träger des öffentlichen Rechts	26.994,76	30.000,00	-3.005,24
3232	Transferzahlungen an Beteiligungen	22.984,76	26.000,00	-3.015,24
3233	Transferzahlungen an Unternehmen (inkl. Finanzunternehmen)			

Rechnungsabschluss 2023

Finanzierungshaushalt Bereichsbudget 1. und 2. Ebene (Anlage 1b)

Marktgemeinde Frankenfels

Kunst, Kultur und Kultus (Gruppe 3)

MVAG	Mittelverwendungs- und aufbringungsgruppen (1. und 2. Ebene)	RA 2023	VA 2023	RA - VA
3234	Transferzahlungen an Haushalte und Organisationen ohne Erwerbscharakter			
3235	Transferzahlungen an das Ausland	4.010,00	4.000,00	10,00
3236	Investitions- und Tilgungszuschüsse zwischen Unternehmungen und Betrieben der Gebietskörperschaft und der Gebietskörperschaft			
324	Auszahlungen aus Finanzaufwand	0,00	0,00	0,00
3241	Auszahlungen für Zinsaufwand, für Finanzierungleasing, für Forderungskauf, für Finanzschulden und derivative Finanzinstrumente			
3242	Auszahlungen für Zinsen aus derivativen Finanzinstrumenten ohne Grundgeschäft			
3243	Auszahlung aus Gewinnentnahmen von marktbestimmten Betrieben			
3244	Sonstige Auszahlungen aus Finanzaufwendungen			
32	Summe Auszahlungen operative Gebarung	42.559,95	52.000,00	-9.440,05
SA 1	Saldo (1) Geldfluss aus der Operativen Gebarung (31 – 32)	-42.491,95	-52.000,00	9.508,05
331	Einzahlungen aus der Investitionstätigkeit	0,00	0,00	0,00
3311	Einzahlungen aus der Veräußerung von immateriellem Vermögen			
3312	Einzahlungen aus der Veräußerung von Grundstücken und Grundstückeinrichtungen			
3313	Einzahlungen aus der Veräußerung von Gebäuden und Bauten			
3314	Einzahlungen aus der Veräußerung von technischen Anlagen, Fahrzeuge und Maschinen			
3315	Einzahlungen aus der Veräußerung von Amts-, Betriebs- und Geschäftsausstattung			
3316	Einzahlungen aus der Veräußerung von Kulturgütern			
3317	Einzahlungen aus der Veräußerung von Beteiligungen			
332	Einzahlungen aus der Rückzahlung von Darlehen sowie gewährten Vorschüssen	0,00	0,00	0,00
3321	Einzahlungen aus Darlehen an Träger des öffentlichen Rechts			
3322	Einzahlungen aus Darlehen an Beteiligungen			
3323	Einzahlungen aus Darlehen an Unternehmen und Haushalte			
3325	Einzahlungen aus Vorschüssen und Anzahlungen			
333	Einzahlungen aus Kapitaltransfers	0,00	0,00	0,00
3331	Kapitaltransferzahlungen von Trägern des öffentlichen Rechts			
3332	Kapitaltransferzahlungen von Beteiligungen			
3333	Kapitaltransferzahlungen von Unternehmen			
3334	Kapitaltransferzahlungen von Haushalten und Organisationen ohne Erwerbscharakter			
3335	Kapitaltransferzahlungen vom Ausland			
33	Summe Einzahlungen Investive Gebarung	0,00	0,00	0,00
341	Auszahlungen aus der Investitionstätigkeit	0,00	0,00	0,00
3411	Auszahlungen für den Erwerb von immateriellem Vermögen			

Kunst, Kultur und Kultus (Gruppe 3)		RA 2023	VA 2023	RA - VA
MVAG	Mittelverwendungs- und aufbringungsgruppen (1. und 2. Ebene)			
3412	Auszahlungen für den Erwerb von Grundstücken und Grundstückseinrichtungen			
3413	Auszahlungen für den Erwerb von Gebäuden und Bauten			
3414	Auszahlungen für den Erwerb von technischen Anlagen, Fahrzeuge und Maschinen			
3415	Auszahlungen für den Erwerb von Amts-, Betriebs- und Geschäftsausstattung			
3416	Auszahlungen für den Erwerb von Kulturgütern			
3417	Auszahlungen für den Erwerb von Beteiligungen			
342	Auszahlungen von gewährten Darlehen sowie gewährten Vorschüssen	0,00	0,00	0,00
3421	Auszahlung von Darlehen an Träger des öffentlichen Rechts			
3422	Auszahlung von Darlehen an Beteiligungen			
3423	Auszahlung von Darlehen an Unternehmen und Haushalte			
3425	Auszahlungen von Vorschüssen und Anzahlungen			
343	Auszahlungen aus Kapitaltransfers	0,00	0,00	0,00
3431	Kapitaltransferzahlungen an Träger des öffentlichen Rechts			
3432	Kapitaltransferzahlungen an Beteiligungen			
3433	Kapitaltransferzahlungen an Unternehmen (Finanzunternehmen)			
3434	Kapitaltransferzahlungen an Haushalte und Organisationen ohne Erwerbscharakter			
3435	Kapitaltransferzahlungen an das Ausland			
34	Summe Auszahlungen investive Gebarung	0,00	0,00	0,00
SA2	Saldo (2) Geldfluss aus der Investiven Gebarung (33 – 34)	0,00	0,00	0,00
SA3	Saldo (3) Nettofinanzierungssaldo (Saldo 1 + Saldo 2)	-42.491,95	-52.000,00	9.508,05
351	Einzahlungen aus der Aufnahme von Finanzschulden	0,00	0,00	0,00
3511	Einzahlungen aus empfangenen Darlehen von öffentlichen Körperschaften und Rechtsträgern			
3512	Einzahlungen aus empfangenen Darlehen von Beteiligungen			
3513	Einzahlungen aus empfangenen Darlehen von Unternehmen und privaten Haushalten			
3514	Einzahlungen aus Finanzschulden (Finanzunternehmen)			
353	Einzahlungen infolge eines Kapitaltausch bei derivativen Finanzinstrumenten mit Grundgeschäft	0,00	0,00	0,00
3530	Einzahlungen infolge eines Kapitaltausch bei derivativen Finanzinstrumenten mit Grundgeschäft			
355	Einzahlungen aus dem Abgang von Finanzinstrumenten	0,00	0,00	0,00
3550	Einzahlungen aus dem Abgang von Finanzinstrumenten			
35	Summe Einzahlungen aus der Finanzierungstätigkeit	0,00	0,00	0,00
361	Auszahlungen aus der Tilgung von Finanzschulden	0,00	0,00	0,00

Rechnungsabschluss 2023

Finanzierungshaushalt Bereichsbudget 1. und 2. Ebene (Anlage 1b)

Marktgemeinde Frankenfels

Kunst, Kultur und Kultus (Gruppe 3)

MV/AG	Mittelverwendungs- und aufbringungsgruppen (1. und 2. Ebene)	RA 2023	VA 2023	RA - VA
3611	Auszahlungen aus empfangenen Darlehen von öffentlichen Körperschaften und Rechtsträgern			
3612	Auszahlungen aus empfangenen Darlehen von Beteiligten			
3613	Auszahlungen aus empfangenen Darlehen von Unternehmen und privaten Haushalten			
3614	Auszahlungen aus Finanzschulden			
3615	Auszahlung aus der Rückzahlung von Leasingverbindlichkeiten			
363	Auszahlungen infolge eines Kapitaltausch bei derivativen Finanzinstrumenten mit Grundgeschäft	0,00	0,00	0,00
3630	Auszahlungen infolge eines Kapitaltausch bei derivativen Finanzinstrumenten mit Grundgeschäft			
365	Auszahlungen für den Erwerb von Finanzinstrumenten	0,00	0,00	0,00
3650	Auszahlungen für den Erwerb von Finanzinstrumenten			
36	Summe Auszahlungen aus der Finanzierungstätigkeit	0,00	0,00	0,00
SA4	Saldo (4) Geldfluss aus der Finanzierungstätigkeit (35 – 36)	0,00	0,00	0,00
SA5	Saldo (5) Geldfluss aus der voranschlagswirksamen Gebarung (Saldo 3 + Saldo 4)	-42.491,95	-52.000,00	9.508,05

Soziale Wohlfahrt und Wohnbauförderung (Gruppe 4)

MVAG	Mittelverwendungs- und aufbringungsgruppen (1. und 2. Ebene)	RA 2023	VA 2023	RA - VA
311	Einzahlungen aus der operativen Verwaltungstätigkeit			
3111	Einzahlungen aus eigenen Abgaben	0,00	0,00	0,00
3112	Einzahlungen aus Ertragsanteilen			
3113	Einzahlungen aus Gebühren			
3114	Einzahlungen aus Leistungen			
3115	Einzahlungen aus Besitz und wirtschaftlicher Tätigkeit			
3116	Einzahlungen aus Veräußerung von geringwertigen Wirtschaftsgütern (GWG) und sonstige Einzahlungen			
312	Einzahlungen aus Transfers (ohne Kapitaltransfers)	0,00	0,00	0,00
3121	Transferzahlungen von Trägern des öffentlichen Rechts			
3122	Transferzahlungen von Beteiligungen			
3123	Transferzahlungen von Unternehmen (inkl. Finanzunternehmen)			
3124	Transferzahlungen von Haushalte und Organisationen ohne Erwerbscharakter			
3125	Transferzahlungen vom Ausland			
3126	Investitions- und Tilgungszuschüsse zwischen Unternehmungen und Betrieben der Gebietskörperschaft und der Gebietskörperschaft			
313	Einzahlungen aus Finanzerträgen	0,00	0,00	0,00
3131	Einzahlungen aus Zinserträgen			
3133	Einzahlungen aus Gewinnentnahmen von marktbestimmten Betrieben			
3134	Sonstige Einzahlungen aus Finanzerträgen			
3135	Einzahlungen aus Dividenden/Gewinnausschüttungen			
31	Summe Einzahlungen operative Gebarung	0,00	0,00	0,00
321	Auszahlungen aus Personalaufwand	0,00	0,00	0,00
3211	Auszahlungen für Personalaufwand Bezüge, Nebengebühren, und Mehrleistungsvergütungen)			
3212	Auszahlungen für gesetzliche und freiwillige Sozialaufwendungen			
3213	Auszahlungen aus sonstigem Personalaufwand			
322	Auszahlungen aus Sachaufwand (ohne Transferaufwand)	1.880,67	3.100,00	-1.219,33
3221	Auszahlungen für Verbrauchs- und Verbrauchsgüter, Handelswaren	1.880,67	2.100,00	-219,33
3222	Auszahlungen für Verwaltungs- und Betriebsaufwand			
3223	Auszahlungen für Leasing- und Mietaufwand			
3224	Auszahlungen für Instandhaltung			
3225	Sonstige Auszahlungen aus Sachaufwand		1.000,00	-1.000,00
323	Auszahlungen aus Transfers (ohne Kapitaltransfers)	341.305,51	325.600,00	15.705,51
3231	Transferzahlungen an Träger des öffentlichen Rechts	340.378,07	316.000,00	24.378,07
3232	Transferzahlungen an Beteiligungen			
3233	Transferzahlungen an Unternehmen (inkl. Finanzunternehmen)			

Rechnungsabschluss 2023

Finanzierungshaushalt Bereichsbudget 1. und 2. Ebene (Anlage 1b)

Marktgemeinde Frankenfels

Soziale Wohlfahrt und Wohnbauförderung (Gruppe 4)

MVAG	Mittelverwendungs- und aufbringungsgruppen (1. und 2. Ebene)	RA 2023	VA 2023	RA - VA
3234	Transferzahlungen an Haushalte und Organisationen ohne Erwerbscharakter			
3235	Transferzahlungen an das Ausland	927,44	9.600,00	-8.672,56
3236	Investitions- und Tilgungszuschüsse zwischen Unternehmungen und Betrieben der Gebietskörperschaft und der Gebietskörperschaft			
324	Auszahlungen aus Finanzaufwand	0,00	0,00	0,00
3241	Auszahlungen für Zinsaufwand, für Finanzierungsleasing, für Forderungskauf, für Finanzschulden und derivative Finanzinstrumente			
3242	Auszahlungen für Zinsen aus derivativen Finanzinstrumenten ohne Grundgeschäft			
3243	Auszahlung aus Gewinnentnahmen von marktbestimmten Betrieben			
3244	Sonstige Auszahlungen aus Finanzaufwendungen			
32	Summe Auszahlungen operative Gebarung	343.186,18	328.700,00	14.486,18
SA1	Saldo (1) Geldfluss aus der Operativen Gebarung (31 – 32)	-343.186,18	-328.700,00	-14.486,18
331	Einzahlungen aus der Investitionstätigkeit	0,00	0,00	0,00
3311	Einzahlungen aus der Veräußerung von immateriellem Vermögen			
3312	Einzahlungen aus der Veräußerung von Grundstücken und Grundstückeinrichtungen			
3313	Einzahlungen aus der Veräußerung von Gebäuden und Bauten			
3314	Einzahlungen aus der Veräußerung von technischen Anlagen, Fahrzeuge und Maschinen			
3315	Einzahlungen aus der Veräußerung von Amts-, Betriebs- und Geschäftsausstattung			
3316	Einzahlungen aus der Veräußerung von Kulturgütern			
3317	Einzahlungen aus der Veräußerung von Beteiligungen			
332	Einzahlungen aus der Rückzahlung von Darlehen sowie gewährten Vorschüssen	0,00	0,00	0,00
3321	Einzahlungen aus Darlehen an Träger des öffentlichen Rechts			
3322	Einzahlungen aus Darlehen an Beteiligungen			
3323	Einzahlungen aus Darlehen an Unternehmen und Haushalte			
3325	Einzahlungen aus Vorschüssen und Anzahlungen			
333	Einzahlungen aus Kapitaltransfers	0,00	0,00	0,00
3331	Kapitaltransferzahlungen von Trägern des öffentlichen Rechts			
3332	Kapitaltransferzahlungen von Beteiligungen			
3333	Kapitaltransferzahlungen von Unternehmen			
3334	Kapitaltransferzahlungen von Haushalten und Organisationen ohne Erwerbscharakter			
3335	Kapitaltransferzahlungen vom Ausland			
33	Summe Einzahlungen investive Gebarung	0,00	0,00	0,00
341	Auszahlungen aus der Investitionstätigkeit	0,00	0,00	0,00
3411	Auszahlungen für den Erwerb von immateriellem Vermögen			

Rechnungsabschluss 2023

Marktgemeinde Frankenfels

Finanzierungshaushalt Bereichsbudget 1. und 2. Ebene (Anlage 1b)

Soziale Wohlfahrt und Wohnbauförderung (Gruppe 4)		RA 2023	VA 2023	RA - VA
MVAG	Mittelverwendungs- und aufbringungsgruppen (1. und 2. Ebene)			
3412	Auszahlungen für den Erwerb von Grundstücken und Grundstückseinrichtungen			
3413	Auszahlungen für den Erwerb von Gebäuden und Bauten			
3414	Auszahlungen für den Erwerb von technischen Anlagen, Fahrzeuge und Maschinen			
3415	Auszahlungen für den Erwerb von Amts-, Betriebs- und Geschäftsausstattung			
3416	Auszahlungen für den Erwerb von Kulturgütern			
3417	Auszahlungen für den Erwerb von Beteiligungen			
342	Auszahlungen von gewährten Darlehen sowie gewährten Vorschüssen	0,00	0,00	0,00
3421	Auszahlung von Darlehen an Träger des öffentlichen Rechts			
3422	Auszahlung von Darlehen an Beteiligungen			
3423	Auszahlung von Darlehen an Unternehmen und Haushalte			
3425	Auszahlungen von Vorschüssen und Anzahlungen			
343	Auszahlungen aus Kapitaltransfers	0,00	0,00	0,00
3431	Kapitaltransferzahlungen an Träger des öffentlichen Rechts			
3432	Kapitaltransferzahlungen an Beteiligungen			
3433	Kapitaltransferzahlungen an Unternehmen (Finanzunternehmen)			
3434	Kapitaltransferzahlungen an Haushalte und Organisationen ohne Erwerbscharakter			
3435	Kapitaltransferzahlungen an das Ausland			
34	Summe Auszahlungen investive Gebarung	0,00	0,00	0,00
SA2	Saldo (2) Geldfluss aus der Investiven Gebarung (33 – 34)	0,00	0,00	0,00
SA3	Saldo (3) Nettofinanzierungssaldo (Saldo 1 + Saldo 2)	-343.186,18	-328.700,00	-14.486,18
351	Einzahlungen aus der Aufnahme von Finanzschulden	0,00	0,00	0,00
3511	Einzahlungen aus empfangenen Darlehen von öffentlichen Körperschaften und Rechtsträgern			
3512	Einzahlungen aus empfangenen Darlehen von Beteiligungen			
3513	Einzahlungen aus empfangenen Darlehen von Unternehmen und privaten Haushalten			
3514	Einzahlungen aus Finanzschulden (Finanzunternehmen)			
353	Einzahlungen infolge eines Kapitaltausch bei derivativen Finanzinstrumenten mit Grundgeschäft	0,00	0,00	0,00
3530	Einzahlungen infolge eines Kapitaltausch bei derivativen Finanzinstrumenten mit Grundgeschäft			
355	Einzahlungen aus dem Abgang von Finanzinstrumenten	0,00	0,00	0,00
3550	Einzahlungen aus dem Abgang von Finanzinstrumenten			
35	Summe Einzahlungen aus der Finanzierungstätigkeit	0,00	0,00	0,00
361	Auszahlungen aus der Tilgung von Finanzschulden	0,00	0,00	0,00

Soziale Wohnfahrt und Wohnbauförderung (Gruppe 4)

MVAG	Mittelverwendungs- und aufbringungsgruppen (1. und 2. Ebene)	RA 2023	VA 2023	RA - VA
3611	Auszahlungen aus empfangenen Darlehen von öffentlichen Körperschaften und Rechtsträgern			
3612	Auszahlungen aus empfangenen Darlehen von Beteiligungen			
3613	Auszahlungen aus empfangenen Darlehen von Unternehmen und privaten Haushalten			
3614	Auszahlungen aus Finanzschulden			
3615	Auszahlung aus der Rückzahlung von Leasingverbindlichkeiten			
363	Auszahlungen infolge eines Kapitaltausch bei derivativen Finanzinstrumenten mit Grundgeschäft	0,00	0,00	0,00
3630	Auszahlungen infolge eines Kapitaltausch bei derivativen Finanzinstrumenten mit Grundgeschäft			
365	Auszahlungen für den Erwerb von Finanzinstrumenten	0,00	0,00	0,00
3650	Auszahlungen für den Erwerb von Finanzinstrumenten			
36	Summe Auszahlungen aus der Finanzierungstätigkeit	0,00	0,00	0,00
SA4	Saldo (4) Geldfluss aus der Finanzierungstätigkeit (35 – 36)	0,00	0,00	0,00
SA5	Saldo (5) Geldfluss aus der voranschlagswirksamen Gebarrung (Saldo 3 + Saldo 4)	-343.186,18	-328.700,00	-14.486,18

Gesundheit (Gruppe 5)

MVAG	Mittelverwendungs- und aufbringungsgruppen (1. und 2. Ebene)	RA 2023	VA 2023	RA - VA
311	Einzahlungen aus der operativen Verwaltungstätigkeit			
3111	Einzahlungen aus eigenen Abgaben			
3112	Einzahlungen aus Ertragsanteilen			
3113	Einzahlungen aus Gebühren	2.007,11	20.300,00	-18.292,89
3114	Einzahlungen aus Leistungen			
3115	Einzahlungen aus Besitz und wirtschaftlicher Tätigkeit			
3116	Einzahlungen aus Veräußerung von geringwertigen Wirtschaftsgütern (GWG) und sonstige Einzahlungen	2.007,11	20.300,00	-18.292,89
312	Einzahlungen aus Transfers (ohne Kapitaltransfers)	0,00	0,00	0,00
3121	Transferzahlungen von Trägern des öffentlichen Rechts			
3122	Transferzahlungen von Beteiligten			
3123	Transferzahlungen von Unternehmen (inkl. Finanzunternehmen)			
3124	Transferzahlungen von Haushalte und Organisationen ohne Erwerbscharakter			
3125	Transferzahlungen vom Ausland			
3126	Investitions- und Tilgungszuschüsse zwischen Unternehmen und Betrieben der Gebietskörperschaft und der Gebietskörperschaft			
313	Einzahlungen aus Finanzerträgen	0,00	0,00	0,00
3131	Einzahlungen aus Zinserträgen			
3133	Einzahlungen aus Gewinnentnahmen von marktbestimmten Betrieben			
3134	Sonstige Einzahlungen aus Finanzerträgen			
3135	Einzahlungen aus Dividenden/Gewinnausschüttungen			
31	Summe Einzahlungen operative Gebarung	2.007,11	20.300,00	-18.292,89
321	Auszahlungen aus Personalaufwand	927,36	500,00	427,36
3211	Auszahlungen für Personalaufwand Bezüge, Nebengebühren, und Mehrleistungsvergütungen)	927,36	500,00	427,36
3212	Auszahlungen für gesetzliche und freiwillige Sozialaufwendungen			
3213	Auszahlungen aus sonstigem Personalaufwand			
322	Auszahlungen aus Sachaufwand (ohne Transferaufwand)	20.872,69	13.100,00	7.772,69
3221	Auszahlungen für Verbrauchs- und Verbrauchsgüter, Handelswaren			
3222	Auszahlungen für Verwaltungs- und Betriebsaufwand	165,00	10.000,00	-9.835,00
3223	Auszahlungen für Leasing- und Mietaufwand			
3224	Auszahlungen für Instandhaltung			
3225	Sonstige Auszahlungen aus Sachaufwand	20.707,69	3.100,00	17.607,69
323	Auszahlungen aus Transfers (ohne Kapitaltransfers)	518.590,37	541.900,00	-23.309,63
3231	Transferzahlungen an Träger des öffentlichen Rechts	518.590,37	529.900,00	-11.309,63
3232	Transferzahlungen an Beteiligten			
3233	Transferzahlungen an Unternehmen (inkl. Finanzunternehmen)			

Gesundheit (Gruppe 5)

MV/AG	Mittelverwendungs- und aufbringungsgruppen (1. und 2. Ebene)	RA 2023	VA 2023	RA - VA
3234	Transferzahlungen an Haushalte und Organisationen ohne Erwerbscharakter		12.000,00	-12.000,00
3235	Transferzahlungen an das Ausland			
3236	Investitions- und Tilgungszuschüsse zwischen Unternehmungen und Betrieben der Gebietskörperschaft und der Gebietskörperschaft			
324	Auszahlungen aus Finanzaufwand	0,00	0,00	0,00
3241	Auszahlungen für Zinsaufwand, für Finanzierungsbauwerk, für Forderungskauf, für Finanzschulden und derivative Finanzinstrumente			
3242	Auszahlungen für Zinsen aus derivativen Finanzinstrumenten ohne Grundgeschäft			
3243	Auszahlung aus Gewinnentnahmen von marktbestimmten Betrieben			
3244	Sonstige Auszahlungen aus Finanzaufwendungen			
32	Summe Auszahlungen operative Gebarung	540.390,42	555.500,00	-15.109,58
SA1	Saldo (1) Geldfluss aus der Operativen Gebarung (31 – 32)	-538.383,31	-535.200,00	-3.183,31
331	Einzahlungen aus der Investitionstätigkeit	0,00	0,00	0,00
3311	Einzahlungen aus der Veräußerung von immateriellem Vermögen			
3312	Einzahlungen aus der Veräußerung von Grundstücken und Grundstückeinrichtungen			
3313	Einzahlungen aus der Veräußerung von Gebäuden und Bauten			
3314	Einzahlungen aus der Veräußerung von technischen Anlagen, Fahrzeuge und Maschinen			
3315	Einzahlungen aus der Veräußerung von Amts-, Betriebs- und Geschäftsausstattung			
3316	Einzahlungen aus der Veräußerung von Kulturgütern			
3317	Einzahlungen aus der Veräußerung von Beteiligungen			
332	Einzahlungen aus der Rückzahlung von Darlehen sowie gewährten Vorschüssen	0,00	0,00	0,00
3321	Einzahlungen aus Darlehen an Träger des öffentlichen Rechts			
3322	Einzahlungen aus Darlehen an Beteiligungen			
3323	Einzahlungen aus Darlehen an Unternehmen und Haushalte			
3325	Einzahlungen aus Vorschüssen und Anzahlungen			
333	Einzahlungen aus Kapitaltransfers	0,00	0,00	0,00
3331	Kapitaltransferzahlungen von Trägern des öffentlichen Rechts			
3332	Kapitaltransferzahlungen von Beteiligungen			
3333	Kapitaltransferzahlungen von Unternehmen			
3334	Kapitaltransferzahlungen von Haushalten und Organisationen ohne Erwerbscharakter			
3335	Kapitaltransferzahlungen vom Ausland			
33	Summe Einzahlungen investive Gebarung	0,00	0,00	0,00
341	Auszahlungen aus der Investitionstätigkeit	0,00	0,00	0,00
3411	Auszahlungen für den Erwerb von immateriellem Vermögen			

Rechnungsabschluss 2023

Marktgemeinde Frankenfels

Finanzierungshaushalt Bereichsbudget 1. und 2. Ebene (Anlage 1b)

Gesundheit (Gruppe 5)

MVAG	Mittelverwendungs- und aufbringungsgruppen (1. und 2. Ebene)	RA 2023	VA 2023	RA - VA
3412	Auszahlungen für den Erwerb von Grundstücken und Grundstückseinrichtungen			
3413	Auszahlungen für den Erwerb von Gebäuden und Bauten			
3414	Auszahlungen für den Erwerb von technischen Anlagen, Fahrzeuge und Maschinen			
3415	Auszahlungen für den Erwerb von Amts-, Betriebs- und Geschäftsausstattung			
3416	Auszahlungen für den Erwerb von Kulturgütern			
3417	Auszahlungen für den Erwerb von Beteiligungen			
342	Auszahlungen von gewährten Darlehen sowie gewährten Vorschüssen	0,00	0,00	0,00
3421	Auszahlung von Darlehen an Träger des öffentlichen Rechts			
3422	Auszahlung von Darlehen an Beteiligungen			
3423	Auszahlung von Darlehen an Unternehmen und Haushalte			
3425	Auszahlungen von Vorschüssen und Anzahlungen			
343	Auszahlungen aus Kapitaltransfers	0,00	0,00	0,00
3431	Kapitaltransferzahlungen an Träger des öffentlichen Rechts			
3432	Kapitaltransferzahlungen an Beteiligungen			
3433	Kapitaltransferzahlungen an Unternehmen (Finanzunternehmen)			
3434	Kapitaltransferzahlungen an Haushalte und Organisationen ohne Erwerbscharakter			
3435	Kapitaltransferzahlungen an das Ausland			
34	Summe Auszahlungen investive Gebarung	0,00	0,00	0,00
SA2	Saldo (2) Geldfluss aus der Investiven Gebarung (33 – 34)	0,00	0,00	0,00
SA3	Saldo (3) Nettofinanzierungssaldo (Saldo 1 + Saldo 2)	-538.383,31	-535.200,00	-3.183,31
351	Einzahlungen aus der Aufnahme von Finanzschulden	0,00	0,00	0,00
3511	Einzahlungen aus empfangenen Darlehen von öffentlichen Körperschaften und Rechtsträgern			
3512	Einzahlungen aus empfangenen Darlehen von Beteiligungen			
3513	Einzahlungen aus empfangenen Darlehen von Unternehmen und privaten Haushalten			
3514	Einzahlungen aus Finanzschulden (Finanzunternehmen)			
353	Einzahlungen infolge eines Kapitaltausch bei derivativen Finanzinstrumenten mit Grundgeschäft	0,00	0,00	0,00
3530	Einzahlungen infolge eines Kapitaltausch bei derivativen Finanzinstrumenten mit Grundgeschäft			
355	Einzahlungen aus dem Abgang von Finanzinstrumenten	0,00	0,00	0,00
3550	Einzahlungen aus dem Abgang von Finanzinstrumenten			
35	Summe Einzahlungen aus der Finanzierungstätigkeit	0,00	0,00	0,00
361	Auszahlungen aus der Tilgung von Finanzschulden	0,00	0,00	0,00

Marktgemeinde Frankenfels

Gesundheit (Gruppe 5)

MVAG	Mittelverwendungs- und aufbringungsgruppen (1. und 2. Ebene)	RA 2023	VA 2023	RA - VA
3611	Auszahlungen aus empfangenen Darlehen von öffentlichen Körperschaften und Rechtsträgern			
3612	Auszahlungen aus empfangenen Darlehen von Beteiligungen			
3613	Auszahlungen aus empfangenen Darlehen von Unternehmen und privaten Haushalten			
3614	Auszahlungen aus Finanzschulden			
3615	Auszahlung aus der Rückzahlung von Leasingverbindlichkeiten			
363	Auszahlungen infolge eines Kapitaltausch bei derivativen Finanzinstrumenten mit Grundgeschäft	0,00	0,00	0,00
3630	Auszahlungen infolge eines Kapitaltausch bei derivativen Finanzinstrumenten mit Grundgeschäft			
365	Auszahlungen für den Erwerb von Finanzinstrumenten	0,00	0,00	0,00
3650	Auszahlungen für den Erwerb von Finanzinstrumenten			
36	Summe Auszahlungen aus der Finanzierungstätigkeit	0,00	0,00	0,00
SA4	Saldo (4) Geldfluss aus der Finanzierungstätigkeit (35 – 36)	0,00	0,00	0,00
SA5	Saldo (5) Geldfluss aus der voranschlagswirksamen Gebarung (Saldo 3 + Saldo 4)	-538.383,31	-535.200,00	-3.183,31

Straßen- und Wasserbau, Verkehr (Gruppe 6)

MVAG	Mittelverwendungs- und aufbringungsgruppen (1. und 2. Ebene)	RA 2023	VA 2023	RA - VA
311	Einzahlungen aus der operativen Verwaltungstätigkeit	42.850,00	35.000,00	7.850,00
3111	Einzahlungen aus eigenen Abgaben			
3112	Einzahlungen aus Ertragsanteilen			
3113	Einzahlungen aus Gebühren			
3114	Einzahlungen aus Leistungen			
3115	Einzahlungen aus Besitz und wirtschaftlicher Tätigkeit			
3116	Einzahlungen aus Veräußerung von geringwertigen Wirtschaftsgütern (GWG) und sonstige Einzahlungen	42.850,00	35.000,00	7.850,00
312	Einzahlungen aus Transfers (ohne Kapitaltransfers)	78.146,39	400,00	77.746,39
3121	Transferzahlungen von Trägern des öffentlichen Rechts	75.176,39	200,00	74.976,39
3122	Transferzahlungen von Beteiligungen			
3123	Transferzahlungen von Unternehmen (inkl. Finanzunternehmen)			
3124	Transferzahlungen von Haushalte und Organisationen ohne Erwerbscharakter			
3125	Transferzahlungen vom Ausland			
3126	Investitions- und Tilgungszuschüsse zwischen Unternehmen und Betrieben der Gebietskörperschaft und der Gebietskörperschaft	2.970,00	200,00	2.770,00
313	Einzahlungen aus Finanzerträgen	0,00	0,00	0,00
3131	Einzahlungen aus Zinserträgen			
3133	Einzahlungen aus Gewinnentnahmen von marktbestimmten Betrieben			
3134	Sonstige Einzahlungen aus Finanzerträgen			
3135	Einzahlungen aus Dividenden/Gewinnausschüttungen			
31	Summe Einzahlungen operative Gebarung	120.996,39	35.400,00	85.596,39
321	Auszahlungen aus Personalaufwand	0,00	200,00	-200,00
3211	Auszahlungen für Personalaufwand Bezüge, Nebengebühren, und Mehrleistungsvergütungen)		200,00	-200,00
3212	Auszahlungen für gesetzliche und freiwillige Sozialaufwendungen			
3213	Auszahlungen aus sonstigem Personalaufwand			
322	Auszahlungen aus Sachaufwand (ohne Transferaufwand)	137.394,94	99.100,00	38.294,94
3221	Auszahlungen für Verbrauchs- und Verbrauchsgüter, Handelswaren		2.500,00	-2.500,00
3222	Auszahlungen für Verwaltungs- und Betriebsaufwand		300,00	-300,00
3223	Auszahlungen für Leasing- und Mietaufwand			
3224	Auszahlungen für Instandhaltung	1.539,38	3.600,00	-2.060,62
3225	Sonstige Auszahlungen aus Sachaufwand	135.855,56	92.700,00	43.155,56
323	Auszahlungen aus Transfers (ohne Kapitaltransfers)	36.318,89	27.800,00	8.518,89
3231	Transferzahlungen an Träger des öffentlichen Rechts	12.227,20	4.000,00	8.227,20
3232	Transferzahlungen an Beteiligungen			
3233	Transferzahlungen an Unternehmen (inkl. Finanzunternehmen)			

Rechnungsabschluss 2023

Finanzierungshaushalt Bereichsbudget 1. und 2. Ebene (Anlage 1b)

Marktgemeinde Frankenfels

Straßen- und Wasserbau, Verkehr (Gruppe 6)

MVAG	Mittelverwendungs- und aufbringungsgruppen (1. und 2. Ebene)	RA 2023	VA 2023	RA - VA
3234	Transferzahlungen an Haushalte und Organisationen ohne Erwerbscharakter	24.091,69	23.800,00	291,69
3235	Transferzahlungen an das Ausland			
3236	Investitions- und Tilgungszuschüsse zwischen Unternehmen und Betrieben der Gebietskörperschaft und der Gebietskörperschaft			
324	Auszahlungen aus Finanzaufwand	7.218,04	7.500,00	-281,96
3241	Auszahlungen für Zinsaufwand, für Finanzierungsleasing, für Forderungskauf, für Finanzschulden und derivative Finanzinstrumente r	7.218,04	7.500,00	-281,96
3242	Auszahlungen für Zinsen aus derivativen Finanzinstrumenten ohne Grundgeschäft			
3243	Auszahlungen aus Gewinnentnahmen von marktbestimmten Betrieben			
3244	Sonstige Auszahlungen aus Finanzaufwendungen			
32	Summe Auszahlungen operative Gebarung	180.931,87	134.600,00	46.331,87
SA 1	Saldo (1) Geldfluss aus der Operativen Gebarung (31 – 32)	-59.935,48	-99.200,00	39.264,52
331	Einzahlungen aus der Investitionstätigkeit	0,00	0,00	0,00
3311	Einzahlungen aus der Veräußerung von immateriellem Vermögen			
3312	Einzahlungen aus der Veräußerung von Grundstücken und Grundstückerichtungen			
3313	Einzahlungen aus der Veräußerung von Gebäuden und Bauten			
3314	Einzahlungen aus der Veräußerung von technischen Anlagen, Fahrzeuge und Maschinen			
3315	Einzahlungen aus der Veräußerung von Amts-, Betriebs- und Geschäftsausstattung			
3316	Einzahlungen aus der Veräußerung von Kulturgütern			
3317	Einzahlungen aus der Veräußerung von Beteiligungen			
332	Einzahlungen aus der Rückzahlung von Darlehen sowie gewährten Vorschüssen	0,00	0,00	0,00
3321	Einzahlungen aus Darlehen an Träger des öffentlichen Rechts			
3322	Einzahlungen aus Darlehen an Beteiligungen			
3323	Einzahlungen aus Darlehen an Unternehmen und Haushalte			
3325	Einzahlungen aus Vorschüssen und Anzahlungen			
333	Einzahlungen aus Kapitaltransfers	-12.889,29	0,00	-12.889,29
3331	Kapitaltransferzahlungen von Trägern des öffentlichen Rechts			
3332	Kapitaltransferzahlungen von Beteiligungen			
3333	Kapitaltransferzahlungen von Unternehmen			
3334	Kapitaltransferzahlungen von Haushalten und Organisationen ohne Erwerbscharakter			
3335	Kapitaltransferzahlungen vom Ausland	-12.889,29		-12.889,29
33	Summe Einzahlungen investive Gebarung	-12.889,29	0,00	-12.889,29
341	Auszahlungen aus der Investitionstätigkeit	78.400,55	296.300,00	-217.899,45
3411	Auszahlungen für den Erwerb von immateriellem Vermögen			

Straßen- und Wasserbau, Verkehr (Gruppe 6)

MVAG	Mittelverwendungs- und aufbringungsgruppen (1. und 2. Ebene)	RA 2023	VA 2023	RA - VA
3412	Auszahlungen für den Erwerb von Grundstücken und Grundstückseinrichtungen	78.400,55	296.300,00	-217.899,45
3413	Auszahlungen für den Erwerb von Gebäuden und Bauten			
3414	Auszahlungen für den Erwerb von technischen Anlagen, Fahrzeuge und Maschinen			
3415	Auszahlungen für den Erwerb von Amts-, Betriebs- und Geschäftsausstattung			
3416	Auszahlungen für den Erwerb von Kulturgütern			
3417	Auszahlungen für den Erwerb von Beteiligungen			
342	Auszahlungen von gewährten Darlehen sowie gewährten Vorschüssen	0,00	0,00	0,00
3421	Auszahlung von Darlehen an Träger des öffentlichen Rechts			
3422	Auszahlung von Darlehen an Beteiligungen			
3423	Auszahlung von Darlehen an Unternehmen und Haushalte			
3425	Auszahlungen von Vorschüssen und Anzahlungen			
343	Auszahlungen aus Kapitaltransfers	0,00	0,00	0,00
3431	Kapitaltransferzahlungen an Träger des öffentlichen Rechts			
3432	Kapitaltransferzahlungen an Beteiligungen			
3433	Kapitaltransferzahlungen an Unternehmen (Finanzunternehmen)			
3434	Kapitaltransferzahlungen an Haushalte und Organisationen ohne Erwerbscharakter			
3435	Kapitaltransferzahlungen an das Ausland			
34	Summe Auszahlungen investive Gebarung	78.400,55	296.300,00	-217.899,45
SA2	Saldo (2) Geldfluss aus der Investiven Gebarung (33 – 34)	-91.289,84	-296.300,00	205.010,16
SA3	Saldo (3) Nettofinanzierungssaldo (Saldo 1 + Saldo 2)	-151.225,32	-395.500,00	244.274,68
351	Einzahlungen aus der Aufnahme von Finanzschulden	0,00	0,00	0,00
3511	Einzahlungen aus empfangenen Darlehen von öffentlichen Körperschaften und Rechtsträgern			
3512	Einzahlungen aus empfangenen Darlehen von Beteiligungen			
3513	Einzahlungen aus empfangenen Darlehen von Unternehmen und privaten Haushalten			
3514	Einzahlungen aus Finanzschulden (Finanzunternehmen)			
353	Einzahlungen infolge eines Kapitaltausch bei derivativen Finanzinstrumenten mit Grundgeschäft	0,00	0,00	0,00
3530	Einzahlungen infolge eines Kapitaltausch bei derivativen Finanzinstrumenten mit Grundgeschäft			
355	Einzahlungen aus dem Abgang von Finanzinstrumenten	0,00	0,00	0,00
3550	Einzahlungen aus dem Abgang von Finanzinstrumenten			
35	Summe Einzahlungen aus der Finanzierungstätigkeit	0,00	0,00	0,00
361	Auszahlungen aus der Tilgung von Finanzschulden	41.226,57	41.700,00	-473,43

Straßen- und Wasserbau, Verkehr (Gruppe 6)

MVAG	Mittelverwendungs- und aufbringungsgruppen (1. und 2. Ebene)	RA 2023	VA 2023	RA - VA
3611	Auszahlungen aus empfangenen Darlehen von öffentlichen Körperschaften und Rechtsträgern			
3612	Auszahlungen aus empfangenen Darlehen von Beteiligungen			
3613	Auszahlungen aus empfangenen Darlehen von Unternehmen und privaten Haushalten			
3614	Auszahlungen aus Finanzschulden	41.226,57	41.700,00	-473,43
3615	Auszahlung aus der Rückzahlung von Leasingverbindlichkeiten			
363	Auszahlungen infolge eines Kapitaltausch bei derivativen Finanzinstrumenten mit Grundgeschäft	0,00	0,00	0,00
3630	Auszahlungen infolge eines Kapitaltausch bei derivativen Finanzinstrumenten mit Grundgeschäft			
365	Auszahlungen für den Erwerb von Finanzinstrumenten	0,00	0,00	0,00
3650	Auszahlungen für den Erwerb von Finanzinstrumenten			
36	Summe Auszahlungen aus der Finanzierungstätigkeit	41.226,57	41.700,00	-473,43
SA4	Saldo (4) Geldfluss aus der Finanzierungstätigkeit (35 - 36)	-41.226,57	-41.700,00	473,43
SA5	Saldo (5) Geldfluss aus der voranschlagswirksamen Gebahrung (Saldo 3 + Saldo 4)	-192.451,89	-437.200,00	244.748,11

Wirtschaftsförderung (Gruppe 7)

MVAG	Mittelverwendungs- und aufbringungsgruppen (1. und 2. Ebene)	RA 2023	VA 2023	RA - VA
311	Einzahlungen aus der operativen Verwaltungstätigkeit	33.710,30	75.400,00	-41.689,70
3111	Einzahlungen aus eigenen Abgaben			
3112	Einzahlungen aus Ertragsanteilen			
3113	Einzahlungen aus Gebühren	23.130,29	18.000,00	5.130,29
3114	Einzahlungen aus Leistungen			
3115	Einzahlungen aus Besitz und wirtschaftlicher Tätigkeit	10.580,01	57.400,00	-46.819,99
3116	Einzahlungen aus Veräußerung von geringwertigen Wirtschaftsgütern (GWG) und sonstige Einzahlungen			
312	Einzahlungen aus Transfers (ohne Kapitaltransfers)	192.000,00	233.000,00	-41.000,00
3121	Transferzahlungen von Trägern des öffentlichen Rechts	192.000,00	233.000,00	-41.000,00
3122	Transferzahlungen von Beteiligungen			
3123	Transferzahlungen von Unternehmen (inkl. Finanzunternehmen)			
3124	Transferzahlungen von Haushalte und Organisationen ohne Erwerbscharakter			
3125	Transferzahlungen vom Ausland			
3126	Investitions- und Tilgungszuschüsse zwischen Unternehmen und Betrieben der Gebietskörperschaft und der Gebietskörperschaft			
313	Einzahlungen aus Finanzerträgen	0,00	0,00	0,00
3131	Einzahlungen aus Zinserträgen			
3133	Einzahlungen aus Gewinnentnahmen von marktbestimmten Betrieben			
3134	Sonstige Einzahlungen aus Finanzerträgen			
3135	Einzahlungen aus Dividenden/Gewinnausschüttungen			
31	Summe Einzahlungen operative Gebarung	225.710,30	308.400,00	-82.689,70
321	Auszahlungen aus Personalaufwand	0,00	500,00	-500,00
3211	Auszahlungen für Personalaufwand Bezüge, Nebengebühren, und Mehrleistungsvergütungen)		500,00	-500,00
3212	Auszahlungen für gesetzliche und freiwillige Sozialaufwendungen			
3213	Auszahlungen aus sonstigem Personalaufwand			
322	Auszahlungen aus Sachaufwand (ohne Transferaufwand)	202.826,06	165.800,00	37.026,06
3221	Auszahlungen für Verbrauchs- und Verbrauchsgüter, Handelswaren	1.878,79	3.400,00	-1.521,21
3222	Auszahlungen für Verwaltungs- und Betriebsaufwand	1.487,78	4.200,00	-2.712,22
3223	Auszahlungen für Leasing- und Mietaufwand		100,00	-100,00
3224	Auszahlungen für Instandhaltung	168.591,27	129.000,00	39.591,27
3225	Sonstige Auszahlungen aus Sachaufwand	30.868,22	29.100,00	1.768,22
323	Auszahlungen aus Transfers (ohne Kapitaltransfers)	21.664,50	20.100,00	1.564,50
3231	Transferzahlungen an Träger des öffentlichen Rechts			
3232	Transferzahlungen an Beteiligungen			
3233	Transferzahlungen an Unternehmen (inkl. Finanzunternehmen)	13.039,50	16.500,00	-3.460,50

Rechnungsabschluss 2023

Finanzierungshaushalt Bereichsbudget 1. und 2. Ebene (Anlage 1b)

Marktgemeinde Frankenfels

Wirtschaftsförderung (Gruppe 7)

MVAG	Mittelverwendungs- und aufbringungsgruppen (1. und 2. Ebene)	RA 2023	VA 2023	RA - VA
3234	Transferzahlungen an Haushalte und Organisationen ohne Erwerbscharakter	8.625,00	3.600,00	5.025,00
3235	Transferzahlungen an das Ausland			
3236	Investitions- und Tilgungszuschüsse zwischen Unternehmungen und Betrieben der Gebietskörperschaft und der Gebietskörperschaft			
324	Auszahlungen aus Finanzaufwand	1.455,89	1.500,00	-44,11
3241	Auszahlungen für Zinsaufwand, für Finanzierungsleasing, für Forderungskauf, für Finanzschulden und derivative Finanzinstrumente r	1.455,89	1.500,00	-44,11
3242	Auszahlungen für Zinsen aus derivativen Finanzinstrumenten ohne Grundgeschäft			
3243	Auszahlung aus Gewinnentnahmen von marktbestimmten Betrieben			
3244	Sonstige Auszahlungen aus Finanzaufwendungen			
32	Summe Auszahlungen operative Gebarung	225.946,45	187.900,00	38.046,45
SA1	Saldo (1) Geldfluss aus der Operativen Gebarung (31 – 32)	-236,15	120.500,00	-120.736,15
331	Einzahlungen aus der Investitionstätigkeit	0,00	0,00	0,00
3311	Einzahlungen aus der Veräußerung von immateriellem Vermögen			
3312	Einzahlungen aus der Veräußerung von Grundstücken und Grundstückeinrichtungen			
3313	Einzahlungen aus der Veräußerung von Gebäuden und Bauten			
3314	Einzahlungen aus der Veräußerung von technischen Anlagen, Fahrzeuge und Maschinen			
3315	Einzahlungen aus der Veräußerung von Amts-, Betriebs- und Geschäftsausstattung			
3316	Einzahlungen aus der Veräußerung von Kulturgütern			
3317	Einzahlungen aus der Veräußerung von Beteiligungen			
332	Einzahlungen aus der Rückzahlung von Darlehen sowie gewährten Vorschüssen	0,00	0,00	0,00
3321	Einzahlungen aus Darlehen an Träger des öffentlichen Rechts			
3322	Einzahlungen aus Darlehen an Beteiligungen			
3323	Einzahlungen aus Darlehen an Unternehmen und Haushalte			
3325	Einzahlungen aus Vorschüssen und Anzahlungen			
333	Einzahlungen aus Kapitaltransfers	77.487,55	15.000,00	62.487,55
3331	Kapitaltransferzahlungen von Trägern des öffentlichen Rechts	53.763,28		53.763,28
3332	Kapitaltransferzahlungen von Beteiligungen			
3333	Kapitaltransferzahlungen von Unternehmen			
3334	Kapitaltransferzahlungen von Haushalten und Organisationen ohne Erwerbscharakter	23.724,27	15.000,00	8.724,27
3335	Kapitaltransferzahlungen vom Ausland			
33	Summe Einzahlungen investive Gebarung	77.487,55	15.000,00	62.487,55
341	Auszahlungen aus der Investitionstätigkeit	130.684,46	130.000,00	684,46
3411	Auszahlungen für den Erwerb von immateriellem Vermögen			

Wirtschaftsförderung (Gruppe 7)

MVAG	Mittelverwendungs- und aufbringungsgruppen (1. und 2. Ebene)	RA 2023	VA 2023	RA - VA
3412	Auszahlungen für den Erwerb von Grundstücken und Grundstückseinrichtungen	130.684,46	130.000,00	684,46
3413	Auszahlungen für den Erwerb von Gebäuden und Bauten			
3414	Auszahlungen für den Erwerb von technischen Anlagen, Fahrzeuge und Maschinen			
3415	Auszahlungen für den Erwerb von Amts-, Betriebs- und Geschäftsausstattung			
3416	Auszahlungen für den Erwerb von Kulturgütern			
3417	Auszahlungen für den Erwerb von Beteiligungen			
342	Auszahlungen von gewährten Darlehen sowie gewährten Vorschüssen	0,00	0,00	0,00
3421	Auszahlung von Darlehen an Träger des öffentlichen Rechts			
3422	Auszahlung von Darlehen an Beteiligungen			
3423	Auszahlung von Darlehen an Unternehmen und Haushalte			
3425	Auszahlungen von Vorschüssen und Anzahlungen			
343	Auszahlungen aus Kapitaltransfers	450,00	1.800,00	-1.350,00
3431	Kapitaltransferzahlungen an Träger des öffentlichen Rechts			
3432	Kapitaltransferzahlungen an Beteiligungen			
3433	Kapitaltransferzahlungen an Unternehmen (Finanzunternehmen)	450,00	1.800,00	-1.350,00
3434	Kapitaltransferzahlungen an Haushalte und Organisationen ohne Erwerbscharakter			
3435	Kapitaltransferzahlungen an das Ausland			
34	Summe Auszahlungen investive Gebarung	131.134,46	131.800,00	-665,54
SA2	Saldo (2) Geldfluss aus der Investiven Gebarung (33 - 34)	-53.646,91	-116.800,00	63.153,09
SA3	Saldo (3) Nettofinanzierungssaldo (Saldo 1 + Saldo 2)	-53.883,06	3.700,00	-57.583,06
351	Einzahlungen aus der Aufnahme von Finanzschulden	0,00	0,00	0,00
3511	Einzahlungen aus empfangenen Darlehen von öffentlichen Körperschaften und Rechtsträgern			
3512	Einzahlungen aus empfangenen Darlehen von Beteiligungen			
3513	Einzahlungen aus empfangenen Darlehen von Unternehmen und privaten Haushalten			
3514	Einzahlungen aus Finanzschulden (Finanzunternehmen)			
353	Einzahlungen infolge eines Kapitaltausch bei derivativen Finanzinstrumenten mit Grundgeschäft	0,00	0,00	0,00
3530	Einzahlungen infolge eines Kapitaltausch bei derivativen Finanzinstrumenten mit Grundgeschäft			
355	Einzahlungen aus dem Abgang von Finanzinstrumenten	0,00	0,00	0,00
3550	Einzahlungen aus dem Abgang von Finanzinstrumenten			
35	Summe Einzahlungen aus der Finanzierungstätigkeit	0,00	0,00	0,00
361	Auszahlungen aus der Tilgung von Finanzschulden	4.333,34	4.500,00	-166,66

Marktgemeinde Frankenfels

Wirtschaftsförderung (Gruppe 7)

MVAG	Mittelverwendungs- und aufbringungsgruppen (1. und 2. Ebene)	RA 2023	VA 2023	RA - VA
3611	Auszahlungen aus empfangenen Darlehen von öffentlichen Körperschaften und Rechtsträgern			
3612	Auszahlungen aus empfangenen Darlehen von Beteiligungen			
3613	Auszahlungen aus empfangenen Darlehen von Unternehmen und privaten Haushalten			
3614	Auszahlungen aus Finanzschulden	4.333,34	4.500,00	-166,66
3615	Auszahlung aus der Rückzahlung von Leasingverbindlichkeiten			
363	Auszahlungen infolge eines Kapitaltausch bei derivativen Finanzinstrumenten mit Grundgeschäft	0,00	0,00	0,00
3630	Auszahlungen infolge eines Kapitaltausch bei derivativen Finanzinstrumenten mit Grundgeschäft			
365	Auszahlungen für den Erwerb von Finanzinstrumenten	0,00	0,00	0,00
3650	Auszahlungen für den Erwerb von Finanzinstrumenten			
36	Summe Auszahlungen aus der Finanzierungstätigkeit	4.333,34	4.500,00	-166,66
SA4	Saldo (4) Geldfluss aus der Finanzierungstätigkeit (35 – 36)	-4.333,34	-4.500,00	166,66
SAS	Saldo (5) Geldfluss aus der voranschlagswirksamen Gebarung (Saldo 3 + Saldo 4)	-58.216,40	-800,00	-57.416,40

Rechnungsabschluss 2023

Marktgemeinde Frankenfels

Finanzierungshaushalt Bereichsbudget 1. und 2. Ebene (Anlage 1b)

Dienstleistungen (Gruppe 8)		RA 2023	VA 2023	RA - VA
MVAG	Mittelverwendungs- und aufbringungsgruppen (1. und 2. Ebene)			
311	Einzahlungen aus der operativen Verwaltungstätigkeit	876.850,76	778.900,00	97.950,76
3111	Einzahlungen aus eigenen Abgaben		20.000,00	-20.000,00
3112	Einzahlungen aus Ertragsanteilen			
3113	Einzahlungen aus Gebühren	379.999,65	380.300,00	-300,35
3114	Einzahlungen aus Leistungen	223.370,84	238.300,00	-14.929,16
3115	Einzahlungen aus Besitz und wirtschaftlicher Tätigkeit	56.362,34	52.600,00	3.762,34
3116	Einzahlungen aus Veräußerung von geringwertigen Wirtschaftsgütern (GWG) und sonstige Einzahlungen	217.117,93	87.700,00	129.417,93
312	Einzahlungen aus Transfers (ohne Kapitaltransfers)	472.502,15	453.100,00	19.402,15
3121	Transferzahlungen von Trägern des öffentlichen Rechts	472.502,15	453.100,00	19.402,15
3122	Transferzahlungen von Beteiligungen			
3123	Transferzahlungen von Unternehmen (inkl. Finanzunternehmen)			
3124	Transferzahlungen von Haushalte und Organisationen ohne Erwerbscharakter			
3125	Transferzahlungen vom Ausland			
3126	Investitions- und Tilgungszuschüsse zwischen Unternehmungen und Betrieben der Gebietskörperschaft und der Gebietskörperschaft			
313	Einzahlungen aus Finanzerträgen	625,00	1.100,00	-475,00
3131	Einzahlungen aus Zinserträgen	625,00	1.100,00	-475,00
3133	Einzahlungen aus Gewinnentnahmen von marktbestimmten Betrieben			
3134	Sonstige Einzahlungen aus Finanzerträgen			
3135	Einzahlungen aus Dividenden/Gewinnausschüttungen			
31	Summe Einzahlungen operative Gebarung	1.349.977,91	1.233.100,00	116.877,91
321	Auszahlungen aus Personalaufwand	328.253,48	335.400,00	-7.146,52
3211	Auszahlungen für Personalaufwand Bezüge, Nebengebühren, und Mehrleistungsvergütungen)	263.120,72	265.900,00	-2.779,28
3212	Auszahlungen für gesetzliche und freiwillige Sozialaufwendungen	65.132,76	69.500,00	-4.367,24
3213	Auszahlungen aus sonstigem Personalaufwand			
322	Auszahlungen aus Sachaufwand (ohne Transferaufwand)	625.906,64	561.200,00	64.706,64
3221	Auszahlungen für Verbrauchs- und Verbrauchsgüter, Handelswaren	44.590,26	53.900,00	-9.309,74
3222	Auszahlungen für Verwaltungs- und Betriebsaufwand	154.799,66	179.200,00	-24.400,34
3223	Auszahlungen für Leasing- und Mietaufwand	5.386,39	6.000,00	-613,61
3224	Auszahlungen für Instandhaltung	73.711,12	49.900,00	23.811,12
3225	Sonstige Auszahlungen aus Sachaufwand	347.419,21	272.200,00	75.219,21
323	Auszahlungen aus Transfers (ohne Kapitaltransfers)	0,00	0,00	0,00
3231	Transferzahlungen an Träger des öffentlichen Rechts			
3232	Transferzahlungen an Beteiligungen			
3233	Transferzahlungen an Unternehmen (inkl. Finanzunternehmen)			

Rechnungsabschluss 2023

Finanzierungshaushalt Bereichsbudget 1. und 2. Ebene (Anlage 1b)

Marktgemeinde Frankenfels

Dienstleistungen (Gruppe 8)

MVAG	Mittelverwendungs- und aufbringungsgruppen (1. und 2. Ebene)	RA 2023	VA 2023	RA - VA
3234	Transferzahlungen an Haushalte und Organisationen ohne Erwerbscharakter			
3235	Transferzahlungen an das Ausland			
3236	Investitions- und Tilgungszuschüsse zwischen Unternehmungen und Betrieben der Gebietskörperschaft und der Gebietskörperschaft			
324	Auszahlungen aus Finanzaufwand	152.460,36	168.300,00	-15.839,64
3241	Auszahlungen für Zinsaufwand, für Finanzierungleasing, für Forderungskauf, für Finanzschulden und derivative Finanzinstrumente r	152.460,36	158.300,00	-5.839,64
3242	Auszahlungen für Zinsen aus derivativen Finanzinstrumenten ohne Grundgeschäft			
3243	Auszahlung aus Gewinnentnahmen von marktbestimmten Betrieben		10.000,00	-10.000,00
3244	Sonstige Auszahlungen aus Finanzaufwendungen			
32	Summe Auszahlungen operative Gebarung	1.106.620,48	1.064.900,00	41.720,48
SA1	Saldo (1) Geldfluss aus der Operativen Gebarung (31 – 32)	243.357,43	168.200,00	75.157,43
331	Einzahlungen aus der Investitionstätigkeit	88.904,00	75.000,00	13.904,00
3311	Einzahlungen aus der Veräußerung von immateriellem Vermögen			
3312	Einzahlungen aus der Veräußerung von Grundstücken und Grundstückeinrichtungen	88.904,00	75.000,00	13.904,00
3313	Einzahlungen aus der Veräußerung von Gebäuden und Bauten			
3314	Einzahlungen aus der Veräußerung von technischen Anlagen, Fahrzeuge und Maschinen			
3315	Einzahlungen aus der Veräußerung von Amts-, Betriebs- und Geschäftsausstattung			
3316	Einzahlungen aus der Veräußerung von Kulturgütern			
3317	Einzahlungen aus der Veräußerung von Beteiligungen			
332	Einzahlungen aus der Rückzahlung von Darlehen sowie gewährten Vorschüssen	0,00	0,00	0,00
3321	Einzahlungen aus Darlehen an Träger des öffentlichen Rechts			
3322	Einzahlungen aus Darlehen an Beteiligungen			
3323	Einzahlungen aus Darlehen an Unternehmen und Haushalte			
3325	Einzahlungen aus Vorschüssen und Anzahlungen			
333	Einzahlungen aus Kapitaltransfers	6.360,64	3.000,00	3.360,64
3331	Kapitaltransferzahlungen von Trägern des öffentlichen Rechts			
3332	Kapitaltransferzahlungen von Beteiligungen			
3333	Kapitaltransferzahlungen von Unternehmen			
3334	Kapitaltransferzahlungen von Haushalten und Organisationen ohne Erwerbscharakter	6.360,64	3.000,00	3.360,64
3335	Kapitaltransferzahlungen vom Ausland			
33	Summe Einzahlungen Investive Gebarung	95.264,64	78.000,00	17.264,64
341	Auszahlungen aus der Investitionstätigkeit	56.481,43	392.000,00	-335.518,57
3411	Auszahlungen für den Erwerb von immateriellem Vermögen			

Dienstleistungen (Gruppe 8)

MVAG	Mittelverwendungs- und aufbringungsgruppen (1. und 2. Ebene)	RA 2023	VA 2023	RA - VA
3412	Auszahlungen für den Erwerb von Grundstücken und Grundstückseinrichtungen	10.286,70	316.700,00	-306.413,30
3413	Auszahlungen für den Erwerb von Gebäuden und Bauten	41.659,16	45.000,00	-3.340,84
3414	Auszahlungen für den Erwerb von technischen Anlagen, Fahrzeuge und Maschinen	4.056,78	21.500,00	-17.443,22
3415	Auszahlungen für den Erwerb von Amts-, Betriebs- und Geschäftsausstattung	478,79	8.800,00	-8.321,21
3416	Auszahlungen für den Erwerb von Kulturgütern			
3417	Auszahlungen für den Erwerb von Beteiligungen			
342	Auszahlungen von gewährten Darlehen sowie gewährten Vorschüssen	0,00	0,00	0,00
3421	Auszahlung von Darlehen an Träger des öffentlichen Rechts			
3422	Auszahlung von Darlehen an Beteiligungen			
3423	Auszahlung von Darlehen an Unternehmen und Haushalte			
3425	Auszahlungen von Vorschüssen und Anzahlungen			
343	Auszahlungen aus Kapitaltransfers	0,00	0,00	0,00
3431	Kapitaltransferzahlungen an Träger des öffentlichen Rechts			
3432	Kapitaltransferzahlungen an Beteiligungen			
3433	Kapitaltransferzahlungen an Unternehmen (Finanzunternehmen)			
3434	Kapitaltransferzahlungen an Haushalte und Organisationen ohne Erwerbscharakter			
3435	Kapitaltransferzahlungen an das Ausland			
34	Summe Auszahlungen investive Gebarung	56.481,43	392.000,00	-335.518,57
SA2	Saldo (2) Geldfluss aus der Investiven Gebarung (33 – 34)	38.783,21	-314.000,00	352.783,21
SA3	Saldo (3) Nettofinanzierungssaldo (Saldo 1 + Saldo 2)	282.140,64	-145.800,00	427.940,64
351	Einzahlungen aus der Aufnahme von Finanzschulden	8.394,24	0,00	8.394,24
3511	Einzahlungen aus empfangenen Darlehen von öffentlichen Körperschaften und Rechtsträgern			
3512	Einzahlungen aus empfangenen Darlehen von Beteiligungen	8.394,24		8.394,24
3513	Einzahlungen aus empfangenen Darlehen von Unternehmen und privaten Haushalten			
3514	Einzahlungen aus Finanzschulden (Finanzunternehmen)			
353	Einzahlungen infolge eines Kapitaltausch bei derivativen Finanzinstrumenten mit Grundgeschäft	0,00	0,00	0,00
3530	Einzahlungen infolge eines Kapitaltausch bei derivativen Finanzinstrumenten mit Grundgeschäft			
355	Einzahlungen aus dem Abgang von Finanzinstrumenten	0,00	0,00	0,00
3550	Einzahlungen aus dem Abgang von Finanzinstrumenten			
35	Summe Einzahlungen aus der Finanzierungstätigkeit	8.394,24	0,00	8.394,24
361	Auszahlungen aus der Tilgung von Finanzschulden	357.960,52	405.100,00	-47.139,48

Dienstleistungen (Gruppe 8)

MVAG	Mittelverwendungs- und aufbringungsgruppen (1. und 2. Ebene)	RA 2023	VA 2023	RA - VA
3611	Auszahlungen aus empfangenen Darlehen von öffentlichen Körperschaften und Rechtsträgern	11.843,59	13.300,00	-1.456,41
3612	Auszahlungen aus empfangenen Darlehen von Beteiligungen			
3613	Auszahlungen aus empfangenen Darlehen von Unternehmen und privaten Haushalten			
3614	Auszahlungen aus Finanzschulden	346.116,93	391.800,00	-45.683,07
3615	Auszahlung aus der Rückzahlung von Leasingverbindlichkeiten			
363	Auszahlungen infolge eines Kapiteltausch bei derivativen Finanzinstrumenten mit Grundgeschäft	0,00	0,00	0,00
3630	Auszahlungen infolge eines Kapiteltausch bei derivativen Finanzinstrumenten mit Grundgeschäft			
365	Auszahlungen für den Erwerb von Finanzinstrumenten	0,00	0,00	0,00
3650	Auszahlungen für den Erwerb von Finanzinstrumenten			
36	Summe Auszahlungen aus der Finanzierungstätigkeit	357.960,52	405.100,00	-47.139,48
SA4	Saldo (4) Geldfluss aus der Finanzierungstätigkeit (35 – 36)	-349.566,28	-405.100,00	55.533,72
SA5	Saldo (5) Geldfluss aus der voranschlagswirksamen Gebarrung (Saldo 3 + Saldo 4)	-67.425,64	-550.900,00	483.474,36

Rechnungsabschluss 2023

Marktgemeinde Frankenfels

Finanzierungshaushalt Bereichsbudget 1. und 2. Ebene (Anlage 1b)

Finanzwirtschaft (Gruppe 9)		RA 2023	VA 2023	RA - VA
MVAG	Mittelverwendungs- und aufbringungsgruppen (1. und 2. Ebene)			
311	Einzahlungen aus der operativen Verwaltungstätigkeit	2.261.015,18	2.350.600,00	-89.584,82
3111	Einzahlungen aus eigenen Abgaben	345.081,52	352.600,00	-7.518,48
3112	Einzahlungen aus Ertragsanteilen	1.915.933,66	1.998.000,00	-82.066,34
3113	Einzahlungen aus Gebühren			
3114	Einzahlungen aus Leistungen			
3115	Einzahlungen aus Besitz und wirtschaftlicher Tätigkeit			
3116	Einzahlungen aus Veräußerung von geringwertigen Wirtschaftsgütern (GWC) und sonstige Einzahlungen			
312	Einzahlungen aus Transfers (ohne Kapitaltransfers)	396.716,15	445.300,00	-48.583,85
3121	Transferzahlungen von Trägern des öffentlichen Rechts	396.716,15	445.300,00	-48.583,85
3122	Transferzahlungen von Beteiligungen			
3123	Transferzahlungen von Unternehmen (inkl. Finanzunternehmen)			
3124	Transferzahlungen von Haushalte und Organisationen ohne Erwerbscharakter			
3125	Transferzahlungen vom Ausland			
3126	Investitions- und Tilgungszuschüsse zwischen Unternehmen und Betrieben der Gebietskörperschaft und der Gebietskörperschaft			
313	Einzahlungen aus Finanzerträgen	403,67	100,00	303,67
3131	Einzahlungen aus Zinserträgen	403,67	100,00	303,67
3133	Einzahlungen aus Gewinnentnahmen von marktbestimmten Betrieben			
3134	Sonstige Einzahlungen aus Finanzerträgen			
3135	Einzahlungen aus Dividenden/Gewinnausschüttungen			
31	Summe Einzahlungen operative Gebarung	2.658.135,00	2.796.000,00	-137.865,00
321	Auszahlungen aus Personalaufwand	0,00	0,00	0,00
3211	Auszahlungen für Personalaufwand Bezüge, Nebengebühren, und Mehrleistungsvergütungen)			
3212	Auszahlungen für gesetzliche und freiwillige Sozialaufwendungen			
3213	Auszahlungen aus sonstigem Personalaufwand			
322	Auszahlungen aus Sachaufwand (ohne Transferaufwand)	100,92	10.100,00	-9.999,08
3221	Auszahlungen für Verbrauchs- und Verbrauchsgüter, Handelswaren			
3222	Auszahlungen für Verwaltungs- und Betriebsaufwand			
3223	Auszahlungen für Leasing- und Mietaufwand			
3224	Auszahlungen für Instandhaltung			
3225	Sonstige Auszahlungen aus Sachaufwand	100,92	10.100,00	-9.999,08
323	Auszahlungen aus Transfers (ohne Kapitaltransfers)	8.598,99	7.700,00	898,99
3231	Transferzahlungen an Träger des öffentlichen Rechts	8.598,99	7.700,00	898,99
3232	Transferzahlungen an Beteiligungen			
3233	Transferzahlungen an Unternehmen (inkl. Finanzunternehmen)			

Rechnungsabschluss 2023

Finanzierungshaushalt Bereichsbudget 1. und 2. Ebene (Anlage 1b)

Marktgemeinde Frankenfels

Finanzwirtschaft (Gruppe 9)

MVAG	Mittelverwendungs- und aufbringungsgruppen (1. und 2. Ebene)	RA 2023	VA 2023	RA - VA
3234	Transferzahlungen an Haushalte und Organisationen ohne Erwerbscharakter			
3235	Transferzahlungen an das Ausland			
3236	Investitions- und Tilgungszuschüsse zwischen Unternehmungen und Betrieben der Gebietskörperschaft und der Gebietskörperschaft			
324	Auszahlungen aus Finanzaufwand	2.313,60	2.100,00	213,60
3241	Auszahlungen für Zinsaufwand, für Finanzierungsbau, für Forderungskauf, für Finanzschulden und derivative Finanzinstrumente		100,00	-100,00
3242	Auszahlungen für Zinsen aus derivativen Finanzinstrumenten ohne Grundgeschäft			
3243	Auszahlung aus Gewinnentnahmen von marktbestimmten Betrieben			
3244	Sonstige Auszahlungen aus Finanzaufwendungen	2.313,60	2.000,00	313,60
32	Summe Auszahlungen operative Gebarung	11.013,51	19.900,00	-8.886,49
SA1	Saldo (1) Geldfluss aus der Operativen Gebarung (31 – 32)	2.647.121,49	2.776.100,00	-128.978,51
331	Einzahlungen aus der Investitionstätigkeit	0,00	0,00	0,00
3311	Einzahlungen aus der Veräußerung von immateriellem Vermögen			
3312	Einzahlungen aus der Veräußerung von Grundstücken und Grundstückeinrichtungen			
3313	Einzahlungen aus der Veräußerung von Gebäuden und Bauten			
3314	Einzahlungen aus der Veräußerung von technischen Anlagen, Fahrzeuge und Maschinen			
3315	Einzahlungen aus der Veräußerung von Amts-, Betriebs- und Geschäftsausstattung			
3316	Einzahlungen aus der Veräußerung von Kulturgütern			
3317	Einzahlungen aus der Veräußerung von Beteiligungen			
332	Einzahlungen aus der Rückzahlung von Darlehen sowie gewährten Vorschüssen	0,00	0,00	0,00
3321	Einzahlungen aus Darlehen an Träger des öffentlichen Rechts			
3322	Einzahlungen aus Darlehen an Beteiligungen			
3323	Einzahlungen aus Darlehen an Unternehmen und Haushalte			
3325	Einzahlungen aus Vorschüssen und Anzahlungen			
333	Einzahlungen aus Kapitaltransfers	0,00	0,00	0,00
3331	Kapitaltransferzahlungen von Trägern des öffentlichen Rechts			
3332	Kapitaltransferzahlungen von Beteiligungen			
3333	Kapitaltransferzahlungen von Unternehmen			
3334	Kapitaltransferzahlungen von Haushalten und Organisationen ohne Erwerbscharakter			
3335	Kapitaltransferzahlungen vom Ausland			
33	Summe Einzahlungen investive Gebarung	0,00	0,00	0,00
341	Auszahlungen aus der Investitionstätigkeit	0,00	0,00	0,00
3411	Auszahlungen für den Erwerb von immateriellem Vermögen			

Finanzwirtschaft (Gruppe 9)

MVAG	Mittelverwendungs- und aufbringungsgruppen (1. und 2. Ebene)	RA 2023	VA 2023	RA - VA
3412	Auszahlungen für den Erwerb von Grundstücken und Grundstückseinrichtungen			
3413	Auszahlungen für den Erwerb von Gebäuden und Bauten			
3414	Auszahlungen für den Erwerb von technischen Anlagen, Fahrzeuge und Maschinen			
3415	Auszahlungen für den Erwerb von Amts-, Betriebs- und Geschäftsausstattung			
3416	Auszahlungen für den Erwerb von Kulturgütern			
3417	Auszahlungen für den Erwerb von Beteiligungen			
342	Auszahlungen von gewährten Darlehen sowie gewährten Vorschüssen	0,00	0,00	0,00
3421	Auszahlung von Darlehen an Träger des öffentlichen Rechts			
3422	Auszahlung von Darlehen an Beteiligungen			
3423	Auszahlung von Darlehen an Unternehmen und Haushalte			
3425	Auszahlungen von Vorschüssen und Anzahlungen			
343	Auszahlungen aus Kapitaltransfers	0,00	0,00	0,00
3431	Kapitaltransferzahlungen an Träger des öffentlichen Rechts			
3432	Kapitaltransferzahlungen an Beteiligungen			
3433	Kapitaltransferzahlungen an Unternehmen (Finanzunternehmen)			
3434	Kapitaltransferzahlungen an Haushalte und Organisationen ohne Erwerbscharakter			
3435	Kapitaltransferzahlungen an das Ausland			
34	Summe Auszahlungen investive Gebarung	0,00	0,00	0,00
SA2	Saldo (2) Geldfluss aus der Investiven Gebarung (33 – 34)	0,00	0,00	0,00
SA3	Saldo (3) Nettofinanzierungssaldo (Saldo 1 + Saldo 2)	2.647.121,49	2.776.100,00	-128.978,51
351	Einzahlungen aus der Aufnahme von Finanzschulden	0,00	0,00	0,00
3511	Einzahlungen aus empfangenen Darlehen von öffentlichen Körperschaften und Rechtsträgern			
3512	Einzahlungen aus empfangenen Darlehen von Beteiligungen			
3513	Einzahlungen aus empfangenen Darlehen von Unternehmen und privaten Haushalten			
3514	Einzahlungen aus Finanzschulden (Finanzunternehmen)			
353	Einzahlungen infolge eines Kapitaltausch bei derivativen Finanzinstrumenten mit Grundgeschäft	0,00	0,00	0,00
3530	Einzahlungen infolge eines Kapitaltausch bei derivativen Finanzinstrumenten mit Grundgeschäft			
355	Einzahlungen aus dem Abgang von Finanzinstrumenten	0,00	0,00	0,00
3550	Einzahlungen aus dem Abgang von Finanzinstrumenten			
35	Summe Einzahlungen aus der Finanzierungstätigkeit	0,00	0,00	0,00
361	Auszahlungen aus der Tilgung von Finanzschulden	0,00	0,00	0,00

Finanzwirtschaft (Gruppe 9)

MVAG	Mittelverwendungs- und aufbringungsgruppen (1. und 2. Ebene)	RA 2023	VA 2023	RA - VA
3611	Auszahlungen aus empfangenen Darlehen von öffentlichen Körperschaften und Rechtsträgern			
3612	Auszahlungen aus empfangenen Darlehen von Beteiligungen			
3613	Auszahlungen aus empfangenen Darlehen von Unternehmen und privaten Haushalten			
3614	Auszahlungen aus Finanzschulden			
3615	Auszahlung aus der Rückzahlung von Leasingverbindlichkeiten			
363	Auszahlungen infolge eines Kapitaltausch bei derivativen Finanzinstrumenten mit Grundgeschäft	0,00	0,00	0,00
3630	Auszahlungen infolge eines Kapitaltausch bei derivativen Finanzinstrumenten mit Grundgeschäft			
365	Auszahlungen für den Erwerb von Finanzinstrumenten	0,00	0,00	0,00
3650	Auszahlungen für den Erwerb von Finanzinstrumenten			
36	Summe Auszahlungen aus der Finanzierungstätigkeit	0,00	0,00	0,00
SA4	Saldo (4) Geldfluss aus der Finanzierungstätigkeit (35 – 36)	0,00	0,00	0,00
SA5	Saldo (5) Geldfluss aus der voranschlagswirksamen Gebarrung (Saldo 3 + Saldo 4)	2.647.121,49	2.776.100,00	-128.978,51

Vermögenshaushalt (Anlage 1c)

Rechnungsabschluss 2023

Marktgemeinde Frankenfels

Vermögenshaushalt (Anlage 1c)

AKTIVA		Code	Endbestand 31.12.2022	Endbestand 31.12.2023	Veränderung
A	Langfristiges Vermögen	10	21.794.119,49	21.219.864,56	-574.254,93
A.I	Immaterielle Vermögenswerte	101	10.905,19	8.830,83	-2.074,36
A.I.1	Immaterielle Vermögenswerte	1010	10.905,19	8.830,83	-2.074,36
A.II	Sachanlagen	102	21.771.664,30	21.199.483,73	-572.180,57
A.II.1	Grundstücke, Grundstückseinrichtungen und Infrastruktur	1021	7.337.751,65	7.077.331,03	-260.420,62
A.II.2	Gebäude und Bauten	1022	6.507.192,60	6.262.418,26	-244.774,34
A.II.3	Wasser- und Abwasserbauten und -anlagen	1023	6.671.419,40	6.501.936,11	-169.483,29
A.II.4	Sonderanlagen	1024	771.900,19	743.437,87	-28.462,32
A.II.5	Technische Anlagen, Fahrzeuge und Maschinen	1025	398.879,34	521.134,71	122.255,37
A.II.6	Amts-, Betriebs- und Geschäftsausstattung	1026	84.521,12	93.225,75	8.704,63
A.II.7	Kulturgüter	1027	0,00	0,00	0,00
A.II.8	Geleistete Anzahlungen für Anlagen und Anlagen in Bau	1028	0,00	0,00	0,00
A.III	Aktive Finanzinstrumente/Langfristiges Finanzvermögen	103	0,00	0,00	0,00
A.III.1	Bis zur Endfälligkeit gehaltene Finanzinstrumente	1031	0,00	0,00	0,00
A.III.2	Zur Veräußerung verfügbare Finanzinstrumente	1032	0,00	0,00	0,00
A.III.3	Partizipations- und Hybridkapital	1033	0,00	0,00	0,00
A.III.4	Derivative Finanzinstrumente ohne Grundgeschäft	1034	0,00	0,00	0,00
A.IV	Beteiligungen	104	11.550,00	11.550,00	0,00
A.IV.1	Beteiligungen an verbundenen Unternehmen	1041	0,00	0,00	0,00
A.IV.2	Beteiligungen an assoziierten Unternehmen	1042	11.550,00	11.550,00	0,00
A.IV.3	Sonstige Beteiligungen	1043	0,00	0,00	0,00
A.IV.4	Verwaltete Einrichtungen, die der Kontrolle unterliegen	1044	0,00	0,00	0,00
A.V	Langfristige Forderungen	106	0,00	0,00	0,00
A.V.1	Langfristige Forderungen aus Lieferungen und Leistungen	1061	0,00	0,00	0,00
A.V.2	Langfristige Forderungen aus gewährten Darlehen	1062	0,00	0,00	0,00
A.V.3	Sonstige langfristige Forderungen	1063	0,00	0,00	0,00

Rechnungsabschluss 2023

Vermögenshaushalt (Anlage 1c)

Marktgemeinde Frankenfels

		Code	Endbestand 31.12.2022	Endbestand 31.12.2023	Veränderung
AKTIVA					
B	Kurzfristiges Vermögen	11	941.418,29	984.950,99	43.532,70
B.I	Kurzfristige Forderungen	113	82.787,74	155.357,26	72.569,52
B.I.1	Kurzfristige Forderungen aus Lieferungen und Leistungen	1131	29.773,31	41.613,88	11.840,57
B.I.2	Kurzfristige Forderungen aus Abgaben	1132	38.969,40	53.166,71	14.197,31
B.I.3	Sonstige kurzfristige Forderungen	1133	0,00	0,00	0,00
B.I.4	Sonstige kurzfristige Forderungen (nicht voranschlagswirksame Gebarung)	1134	14.045,03	60.576,67	46.531,64
B.II	Vorräte	114	0,00	0,00	0,00
B.II.1	Vorräte	1141	0,00	0,00	0,00
B.II.2	Gegebene Anzahlungen auf Vorräte	1142	0,00	0,00	0,00
B.III	Liquide Mittel	115	858.630,55	829.593,73	-29.036,82
B.III.1	Kassa, Bankguthaben, Schecks	1151	299.415,79	175.107,96	-124.307,83
B.III.2	Zahlungsmittelreserven	1152	559.214,76	654.485,77	95.271,01
B.IV	Aktive Finanzinstrumente/Kurzfristiges Finanzvermögen	116	0,00	0,00	0,00
B.IV.1	Aktive Finanzinstrumente/Kurzfristiges Finanzvermögen	1160	0,00	0,00	0,00
B.V	Aktive Rechnungsabgrenzung	117	0,00	0,00	0,00
B.V.1	Aktive Rechnungsabgrenzung	1170	0,00	0,00	0,00
Summe Aktiva (10 + 11)			22.735.537,78	22.204.815,55	-530.722,23

Rechnungsabschluss 2023

Marktgemeinde Frankenfels

Vermögenshaushalt (Anlage 1c)

PASSIVA		Code	Endbestand 31.12.2022	Endbestand 31.12.2023	Veränderung
C	Nettovermögen (Ausgleichsposten)	12	9.906.972,72	10.063.832,39	156.859,67
C.I	Saldo der Eröffnungsbilanz	121	7.550.243,35	7.550.243,35	0,00
C.I.1	Saldo der Eröffnungsbilanz	1210	7.550.243,35	7.550.243,35	0,00
C.II	Kumuliertes Nettoergebnis	122	1.797.514,61	1.859.103,27	61.588,66
C.II.1	Kumuliertes Nettoergebnis	1220	1.797.514,61	1.859.103,27	61.588,66
C.III	Haushaltsrücklagen	123	559.214,76	654.485,77	95.271,01
C.III.1	Haushaltsrücklagen	1230	559.214,76	654.485,77	95.271,01
C.IV	Neubewertungsrücklagen (Umbewertungskonto)	124	0,00	0,00	0,00
C.IV.1	Neubewertungsrücklagen (Umbewertungskonto)	1240	0,00	0,00	0,00
C.V	Fremdwährungsumrechnungsrücklagen	125	0,00	0,00	0,00
C.V.1	Fremdwährungsumrechnungsrücklagen	1250	0,00	0,00	0,00
D	Sonderposten Investitionszuschüsse (Kapitaltransfers)	13	6.072.920,49	5.980.397,87	-92.522,62
D.I	Investitionszuschüsse	131	6.072.920,49	5.980.397,87	-92.522,62
D.I.1	Investitionszuschüsse von Trägern öffentlichen Rechts	1311	4.877.576,72	4.812.526,48	-65.050,24
D.I.2	Investitionszuschüsse von Beteiligungen	1312	0,00	0,00	0,00
D.I.3	Investitionszuschüsse von Übrigen	1313	1.195.343,77	1.167.871,39	-27.472,38
E	Langfristige Fremdmittel	14	6.720.403,78	6.171.844,22	-548.559,56
E.I	Langfristige Finanzschulden, netto	141	6.428.411,00	5.923.792,21	-504.618,79
E.I.1	Langfristige Finanzschulden	1411	6.428.411,00	5.923.792,21	-504.618,79
E.I.2	Langfristige Forderungen aus derivativen Finanzinstrumenten mit Grundgeschäft	1412	0,00	0,00	0,00
E.I.3	Langfristige Verbindlichkeiten aus derivativen Finanzinstrumenten mit Grundgeschäft	1413	0,00	0,00	0,00
E.II	Langfristige Verbindlichkeiten	142	0,00	0,00	0,00
E.II.1	Langfristige Verbindlichkeiten aus Lieferungen und Leistungen	1421	0,00	0,00	0,00
E.II.2	Leasingverbindlichkeiten	1422	0,00	0,00	0,00
E.II.3	Sonstige langfristige Verbindlichkeiten	1423	0,00	0,00	0,00

Rechnungsabschluss 2023

Vermögenshaushalt (Anlage 1c)

Marktgemeinde Frankenfels

		Code	Endbestand 31.12.2022	Endbestand 31.12.2023	Veränderung
PASSIVA					
E.III	Langfristige Rückstellungen				
E.III.1	Rückstellungen für Abfertigungen	143	291.992,78	248.052,01	-43.940,77
E.III.2	Rückstellungen für Jubiläumszuwendungen	1431	181.109,74	162.926,66	-18.183,08
E.III.3	Rückstellungen für Haftungen	1432	110.883,04	85.125,35	-25.757,69
E.III.4	Rückstellungen für Sanierungen von Altlasten	1433	0,00	0,00	0,00
E.III.5	Rückstellungen für Pensionen	1434	0,00	0,00	0,00
E.III.6	Sonstige langfristige Rückstellungen	1435	0,00	0,00	0,00
		1436	0,00	0,00	0,00
F	Kurzfristige Fremdmittel	15	35.240,79	-15.297,95	-50.538,74
F.I	Kurzfristige Finanzschulden, netto	151	0,00	0,00	0,00
F.I.1	Kurzfristige Finanzschulden	1511	0,00	0,00	0,00
F.I.2	Kurzfristige Forderungen aus derivativen Finanzinstrumenten mit Grundgeschäft	1512	0,00	0,00	0,00
F.I.3	Kurzfristige Verbindlichkeiten aus derivativen Finanzinstrumenten mit Grundgeschäft	1513	0,00	0,00	0,00
F.II	Kurzfristige Verbindlichkeiten	152	35.240,79	-15.297,95	-50.538,74
F.II.1	Kurzfristige Verbindlichkeiten aus Lieferungen und Leistungen	1521	1.455,12	6.161,70	4.706,58
F.II.2	Kurzfristige Verbindlichkeiten aus Abgaben	1522	0,00	0,00	0,00
F.II.3	Sonstige kurzfristige Verbindlichkeiten	1523	0,00	0,00	0,00
F.II.4	Sonstige kurzfristige Verbindlichkeiten (nicht voranschlagswirksame Gebahrung)	1524	33.785,67	-21.459,65	-55.245,32
F.III	Kurzfristige Rückstellungen	153	0,00	0,00	0,00
F.III.1	Rückstellungen für Prozesskosten	1531	0,00	0,00	0,00
F.III.2	Rückstellungen für ausstehende Rechnungen	1532	0,00	0,00	0,00
F.III.3	Rückstellungen für nicht konsumierte Urlaube	1533	0,00	0,00	0,00
F.III.4	Sonstige kurzfristige Rückstellungen	1534	0,00	0,00	0,00
F.IV	Passive Rechnungsabgrenzung	154	0,00	0,00	0,00
F.IV.1	Passive Rechnungsabgrenzung	1540	0,00	0,00	0,00
	Summe Passiva (12 + 13 + 14 + 15)		22.735.537,78	22.200.776,53	-534.761,25
	Differenz Aktiva/Passiva		0,00	4.039,02	4.039,02
	Offene Vermögensaufteilungen (Vermögen nachbuchen)			-4.039,02	

Haushaltspotential (aufbauend auf der Ergebnisrechnung)

Rechnungsabschluss 2023

Marktgemeinde Frankenfels

Haushaltspotential (aufbauend auf der Ergebnisrechnung)

MVAG	Mittelverwendungs- und -aufbringungsgruppen	Mittelaufbringung	Mittelverwendung	Saldo
211	Erträge aus der operativen Verwaltungstätigkeit	3.746.444,27		
212	Erträge aus Transfers	1.483.651,68		
213	Finanzerträge	1.028,67		
	Summe Erträge (SU 21)	5.231.124,62		
2117	Nicht finanzierungswirksame operative Erträge (Auflösung von Rückstellungen und Aktivierte Eigenleistungen)	-128.945,90		
2127	Nicht finanzierungswirksamer Transferertrag (Auflösung von Investitionszuschüssen)	-222.787,37		
2136	Sonstige nicht finanzierungswirksame Finanzerträge (Auflösung von RS Bewertung von Beteiligungen und aktiven Finanzinstrumenten)			
	Nicht finanzwirksame Erträge	-351.733,27		
	Finanzwirksame Erträge	4.879.391,35		
221	Personalaufwand		1.012.099,40	
222	Sachaufwand (ohne Transferaufwand)		2.613.485,25	
223	Transferaufwand (laufende Transfers und Kapitaltransfers)		1.214.989,48	
224	Finanzaufwand		233.690,82	
	Summe Aufwendungen (SU 22)		5.074.264,95	
2214	Nicht finanzierungswirksamer Personalaufwand (Dotierung RS für Abfertigungen, Jubiläum u. nicht konsumierte Urlaube)		-5.399,13	
2226	Nicht finanzierungswirksamer Sachaufwand (inkl. Abschreibungen, Dotierung von RS Prozess, ausstehende Rechnungen)		-993.148,11	
2237	Nicht finanzierungswirksamer Transferaufwand (Dotierungen von RS f. Pensionen)			
2245	Nicht finanzierungswirksamer Finanzaufwand (Wertberichtigungen zu Finanzinstrumenten, Aufwendungen aus der Bewertung von Beteiligungen)			
	Nicht finanzwirksame Aufwendungen		-998.547,24	
	Finanzwirksame Aufwendungen		4.075.717,71	
	Finanzwirksames Ergebnis	4.879.391,35	4.075.717,71	803.673,64

Rechnungsabschluss 2023

Haushaltspotential (aufbauend auf der Ergebnisrechnung)

Marktgemeinde Frankenfels

MVAG	Mittelverwendungs- und -aufbringungsgruppen	Mittelaufbringung	Mittelverwendung	Saldo
332	Einzahlungen aus der Rückzahlung von Darlehen sowie gewährten Vorschüssen (ohne 3325 mit Projektcode - Anzahlungen)			
1141	Vorräte (- Veränderung)			
1142	Gegebene Anzahlungen auf Vorräte (- Veränderung)			
1540	Passive Rechnungsabgrenzung			
	Einzahlungen der Kontengruppe 000-089, die keinem Projekt mit Projektcode 1 zugeordnet sind	88.904,00		
	Einzahlungen der Kontengruppe 30, die keinem Projekt mit Projektcode 1 zugeordnet sind	1.471,35		
	- Erträge der Kontogruppe 80 mit Projektcode 1			
2301	Entnahmen von Rücklagen endfälliger Darlehen (Kontengruppe 893)			
	Jährliche wiederkehrende Einzahlungen	90.375,35		
36	Auszahlungen aus der Finanzierungstätigkeit (ohne Projektcode 1)			
2401	Zuweisung an Rücklagen endfälliger Darlehen (Kontengruppe 793)			
342	Auszahlungen von gewährten Darlehen sowie gewährten Vorschüssen (ohne 3425 mit Projektcode - Anzahlungen)			
1141	Vorräte (+ Veränderung)			
1142	Gegebene Anzahlungen auf Vorräte (+ Veränderung)			
1170	Aktive Rechnungsabgrenzung			
	Auszahlungen (Investitionen) der Kontengruppe 000-083, die keinem Projekt mit Projektcode 1 zugeordnet sind			
	Jährliche wiederkehrende Auszahlungen			38.716,79
	Kontengruppe 871, KT der Ergebnisrechnung, mit Projektcode (BZ)	-332.000,00		
	Summe Kapitaltransfers der Ergebnisrechnung	-332.000,00		
	Jährliches Haushaltspotential	4.637.766,70	4.627.447,53	10.319,17
	Jährliches Haushaltspotential	10.319,17		
	kumuliertes Haushaltspotential zum 31.12.2022 (Vorjahr)			
	Verfügbares Haushaltspotential	10.319,17		

Rechnungsabschluss 2023

Marktgemeinde Frankenfels

Haushaltspotential (aufbauend auf der Ergebnisrechnung)

MVAG	Mittelverwendungs- und -aufbringungsgruppen	Mittelaufbringung	Mittelverwendung	Saldo
<i>informativ</i>	im verfügbaren Haushaltspotential enthaltene Bedarfszuweisungen zur Liquiditätssteigerung aus Kontogruppe 871, KT der Ergebnisrechnung ohne Projektcode	19.801,54		
<i>informativ</i>	tatsächlicher Liquiditätsbedarf ohne Rücklagenauflösung (Abgang)	-9.482,37		
2401	Zuweisung an Haushaltsrücklagen (Kontengruppe 794)		223,46	
2401	Zuweisung an Haushaltsrücklagen (Kontengruppe 795)		590.581,24	
Jährliche Aufwände für Rücklagen			590.804,70	
2301	Entnahmen von Haushaltsrücklagen (Kontengruppe 894)	495.434,83		
2301	Entnahmen von Haushaltsrücklagen (Kontengruppe 895)	98,86		
Jährliche RL-Erträge f. Investitionen (finanzw.)		495.533,69		
Endbestand kumuliertes Haushaltspotential		505.852,86	590.804,70	-84.951,84

Ergebnis- und Finanzierungsrechnung Detailnachweis

Rechnungsabschluss 2023

Marktgemeinde Frankenfels

Ergebnis- und Finanzierungsrechnung Detailnachweis

		MVAG		MVAG VCQU		Ergebnisrechnung		Finanzierungsrechnung	
		EH	FH	RA 2023	VA 2023	RA - VA	RA 2023	VA 2023	RA - VA
0 Vertretungskörper und allgemeine Verwaltung									
00 Gewählte Gemeindeorgane									
000 Gewählte Gemeindeorgane									
000000 Gewählte Gemeindeorgane									
Operative Gebarung									
2/000000+868000	Pensionsversicherungsbeitrag BGM	2124	3124	16	5.000,00	-5.000,00	5.000,00	5.000,00	-5.000,00
SU 21 / 31	Summe Erträge / Einzahlungen operative Gebarung				0,00	-5.000,00	0,00	5.000,00	-5.000,00
1/000000-580000	Dienstgeberbeiträge zum Ausgleichsfonds für Familienbeihilfen	2212	3212	20	266,28	166,28	266,28	100,00	166,28
1/000000-582000	Bva Dienstgeberbeitrag Gemeindefunktionsdatäre	2212	3212	20	9.567,12	1.667,12	9.567,12	7.900,00	1.667,12
1/000000-721000	Bezüge der Organe	2225	3225	22	131.342,00	-1.658,00	131.342,00	133.000,00	-1.658,00
1/000000-721100	Diäten, Reisegebühren	2225	3225	22	367,50	-1.632,50	367,50	2.000,00	-1.632,50
1/000000-721200	SV Beiträge Mandatäre	2225	3225	22	543,48	43,48	543,48	500,00	43,48
1/000000-723000	Repräsentationsausgaben	2225	3225	24	152,26	52,26	152,26	100,00	52,26
1/000000-752000	Transfers an Gemeinden, Gemeindeverbände (ohne marktbestimmte Tätigkeit) und Gemeindefonds	2231	3231	26	24.952,92	1.452,92	24.952,92	23.500,00	1.452,92
1/000000-757000	Schulung der Gemeindefunktionsdatäre	2234	3234	27	4.706,45	-293,55	4.706,45	5.000,00	-293,55
SU 22 / 32	Summe Aufwendungen / Auszahlungen operative Gebarung				171.898,01	-201,99	171.898,01	172.100,00	-201,99
SA 0 / SA 1	(0) Nettoergebnis (21 - 22) / (1) Geldfluss operative Gebarung (31 - 32)				-171.898,01	-4.798,01	-171.898,01	-167.100,00	-4.798,01
SU 23	Summe Haushaltsrücklagen				0,00	0,00	0,00	0,00	0,00
SA00	Nettoergebnis nach Zuw./Entn. Haushaltsrücklagen (Saldo 0 +/- SU23)				-171.898,01	-4.798,01			
Investive Gebarung									
SU 33	Summe Einzahlungen investive Gebarung						0,00	0,00	0,00
SU 34	Summe Auszahlungen investive Gebarung						0,00	0,00	0,00
SA2	Saldo (2) Geldfluss aus der Investiven Gebarung (33 - 34)						0,00	0,00	0,00
SA3	Saldo (3) Nettofinanzierungssaldo (Saldo 1 + Saldo 2)						-171.898,01	-167.100,00	-4.798,01
Finanzierungstätigkeit									
SU 35	Summe Einzahlungen aus der Finanzierungstätigkeit						0,00	0,00	0,00
SU 36	Summe Auszahlungen aus der Finanzierungstätigkeit						0,00	0,00	0,00
SA4	Saldo (4) Geldfluss aus der Finanzierungstätigkeit (35 - 36)						0,00	0,00	0,00
SA5	Saldo (5) Geldfluss aus der voranschlagswirksamen Gebarung (Saldo 3 + Saldo 4)						-171.898,01	-167.100,00	-4.798,01

Rechnungsabschluss 2023

Marktgemeinde Frankenfels

Ergebnis- und Finanzierungsrechnung Detailnachweis

	MVG		Ergebnisrechnung		Finanzierungsrechnung				
	EH	FH	RA 2023	VA 2023	RA - VA	RA 2023	VA 2023	RA - VA	
01 Hauptverwaltung									
010 Zentralamt									
010000 Zentralamt									
Operative Gebarung									
2/010000+816000	Porto- und Telefongebührensätze	2114	3114	13	100,00	-100,00	100,00	-100,00	
2/010000+816100	Vergütungen von marktbestimmten Betrieben	2114	3114	13	135.544,40	-8.155,60	135.544,40	-8.155,60	
2/010000+816400	Kostenbeiträge (Kostensätze) für sonstige Leistungen	2114	3114	13	24.796,72	24.796,72	24.796,72	24.796,72	
2/010000+817200	Erträge aus der Auflösung von sonstigen Rückstellungen	2117			27.677,65	27.677,65			
2/010000+828100	Personalkostensatz	2116	3116	18	21.196,37	2.696,37	21.196,37	18.500,00	2.696,37
2/010000+829000	Drucksortenverkauf	2116	3116	18	920,95	420,95	898,40	500,00	398,40
2/010000+829100	Sonstige Einnahmen	2116	3116	18	60.897,06	57.897,06	60.897,06	3.000,00	57.897,06
SU 21 / 31	Summe Erträge / Einzahlungen operative Gebarung	2221	3221	23	271.033,15	105.233,15	243.332,95	165.800,00	77.532,95
1/010000-400000	Edv-Hardware	2221	3221	23	3.792,30	-1.207,70	3.792,30	5.000,00	-1.207,70
1/010000-454000	Reinigungsmittel	2221	3221	23	2.233,61	233,61	2.233,61	2.000,00	233,61
1/010000-456000	Schreib-, Zeichen- u. sonst. Büromittel	2221	3221	23	2.905,56	-694,44	2.905,56	3.600,00	-694,44
1/010000-456100	Arbeitsausstattung GWG	2221	3221	23	190,08	-709,92	190,08	900,00	-709,92
1/010000-457000	Druckwerke, Formulare	2221	3221	23	6.152,09	452,09	6.152,09	5.700,00	452,09
1/010000-457100	Kopierabrechnung	2221	3221	23	4.471,88	-1.028,12	4.471,88	5.500,00	-1.028,12
1/010000-459000	Sonstige Verbrauchsgüter	2221	3221	23	272,61	72,61	272,61	200,00	72,61
1/010000-510000	Bezüge für VB der Besoldungsgruppe I	2211	3211	20	279.898,13	-2.501,87	279.898,13	282.400,00	-2.501,87
1/010000-511000	Bezüge für VB der Besoldungsgruppe II	2211	3211	20	41.398,45	1.298,45	41.398,45	40.100,00	1.298,45
1/010000-522000	Geldbezüge der nicht ganzjährig beschäftigten Angestellten	2211	3211	20	857,50	-142,50	857,50	1.000,00	-142,50
1/010000-523000	Bezüge Fallw. Beschäftigte Gemeindeamt	2211	3211	20		-500,00		500,00	-500,00
1/010000-565000	Mehrleistungsvergütungen	2211	3211	20	3.585,18	-814,82	3.585,18	4.400,00	-814,82
1/010000-569000	Sonstige Nebengebühren	2211	3211	20	5.060,25	60,25	5.060,25	5.000,00	60,25
1/010000-580000	DGB zum FLAF	2212	3212	20	12.144,96	-2.455,04	12.144,96	14.600,00	-2.455,04
1/010000-582000	DGB zur Sozialen Sicherheit	2212	3212	20	74.711,47	6.111,47	74.711,47	68.600,00	6.111,47
1/010000-582900	MV-Beträge	2212	3212	20		-1.400,00		1.400,00	-1.400,00
1/010000-591000	Dotierung von Rückstellungen für Abfertigungen	2214			1.050,47	-1.549,53		2.600,00	-1.549,53
1/010000-592000	Dotierung von Rückstellungen für Jubiläumszuwendungen	2214			98,22	-5.901,78		6.000,00	-5.901,78
1/010000-616000	Instandhaltung v. Maschinen u. Masch. Anl.	2224	3224	24		-100,00		100,00	-100,00
1/010000-618000	Instandhaltung von Sonst. anlagen	2224	3224	24	69,91	-30,09	69,91	100,00	-30,09

Rechnungsabschluss 2023

Marktgemeinde Frankenfels

Ergebnis- und Finanzierungsrechnung Detailnachweis

	MVAG		VCQU		Ergebnisrechnung		Finanzierungsrechnung		RA - VA	
	EH	FH	RA 2023	VA 2023	RA - VA	RA 2023	VA 2023	RA - VA	RA 2023	VA 2023
1/010000-630000	2222	3222	9.252,45	8.100,00	1.152,45	9.252,45	8.100,00	1.152,45	9.252,45	8.100,00
1/010000-631000	2222	3222	2.895,25	2.500,00	395,25	2.895,25	2.500,00	395,25	2.895,25	2.500,00
1/010000-640000	2222	3222		100,00	-100,00		100,00	-100,00		100,00
1/010000-640100	2222	3222	10.407,32	6.000,00	4.407,32	10.407,32	6.000,00	4.407,32	10.407,32	6.000,00
1/010000-640200	2222	3222	1.440,00	1.500,00	-60,00	1.440,00	1.500,00	-60,00	1.440,00	1.500,00
1/010000-650000	2241	3241	1.456,36	1.500,00	-43,64	1.456,36	1.500,00	-43,64	1.456,36	1.500,00
1/010000-670000	2222	3222	17.434,00	9.000,00	8.434,00	17.434,00	9.000,00	8.434,00	17.434,00	9.000,00
1/010000-680000	2226		38.158,13	37.600,00	558,13					
1/010000-724000	2225	3225	558,75	900,00	-341,25	558,75	900,00	-341,25	558,75	900,00
1/010000-728000	2225	3225	23.818,10	15.900,00	7.918,10	23.818,10	15.900,00	7.918,10	23.818,10	15.900,00
1/010000-728100	2225	3225	1.242,00	1.500,00	-258,00	1.242,00	1.500,00	-258,00	1.242,00	1.500,00
1/010000-728200	2225	3225	112,59	800,00	-687,41	112,59	800,00	-687,41	112,59	800,00
1/010000-729000	2225	3225	27.738,61	500,00	27.238,61	27.738,61	500,00	27.238,61	27.738,61	500,00
SU 22 / 32			573.406,23	535.600,00	37.806,23	534.099,41	489.400,00	44.699,41	534.099,41	489.400,00
SA 0 / SA 1			(0) Nettoergebnis (21 - 22) / (1) Geldfluss operative Gebarung (31 - 32)	-302.373,08	67.426,92	-290.766,46	-323.600,00	32.833,54	-290.766,46	-323.600,00
SU 23			0,00	0,00	0,00	0,00	0,00	0,00	0,00	0,00
SA00			Nettoergebnis nach Zuw./Entn. Haushaltsrücklagen (Saldo 0 +/- SU23)	-302.373,08	67.426,92	-297.880,17	-330.100,00	32.219,83	-297.880,17	-330.100,00
Investive Gebarung										
SU 33			Summe Einzahlungen investive Gebarung		0,00	0,00	0,00	0,00	0,00	0,00
1/010000-020000		3414 2 41	Ankauf von Maschinen		743,00		500,00	243,00	743,00	500,00
1/010000-042000		3415 2 41	Amtsausstattung		4.981,11		6.000,00	-1.018,89	4.981,11	6.000,00
1/010000-042100		3415 2 41	EDV Hardware		1.389,60			1.389,60	1.389,60	
SU 34			Summe Auszahlungen investive Gebarung		7.113,71		6.500,00	613,71	7.113,71	6.500,00
SA2			Saldo (2) Geldfluss aus der Investiven Gebarung (33 - 34)		-7.113,71		-6.500,00	-613,71	-7.113,71	-6.500,00
SA3			Saldo (3) Nettofinanzierungssaldo (Saldo 1 + Saldo 2)		-297.880,17		-330.100,00	32.219,83	-297.880,17	-330.100,00
Finanzierungstätigkeit										
SU 35			Summe Einzahlungen aus der Finanzierungstätigkeit		0,00	0,00	0,00	0,00	0,00	0,00
1/010000-346000		3614 65	Tilgung Darlehen		5.819,39		6.000,00	-180,61	5.819,39	6.000,00
SU 36			Summe Auszahlungen aus der Finanzierungstätigkeit		5.819,39		6.000,00	-180,61	5.819,39	6.000,00
SA4			Saldo (4) Geldfluss aus der Finanzierungstätigkeit (35 - 36)		-5.819,39		-6.000,00	180,61	-5.819,39	-6.000,00
SA5			Saldo (5) Geldfluss aus der voranschlagswirksamen Gebarung (Saldo 3 + Saldo 4)		-303.699,56		-336.100,00	32.400,44	-303.699,56	-336.100,00
019			Repräsentation							
019000			Repräsentation							
Operative Gebarung										
2/019000+828000		2116 3116 18	Diverse Ersätze		100,00		100,00	-100,00		100,00
SU 21 / 31			Summe Erträge / Einzahlungen operative Gebarung		0,00		100,00	-100,00	0,00	100,00
1/019000-723000		2225 3225 24	Repräsentationsausgaben		7.796,61		6.000,00	1.796,61	7.488,32	6.000,00

Rechnungsabschluss 2023

Ergebnis- und Finanzierungsrechnung Detailnachweis

Marktgemeinde Frankenfels

	MVG MVAG VCQU			Ergebnisrechnung		Finanzierungsrechnung				
	EH	FH		RA 2023	VA 2023	RA - VA	RA 2023	VA 2023	RA - VA	
1/019000-728000	Veranstaltungen - Geschirrmobil	2225	3225	24	7.701,05	8.400,00	-698,95	7.687,17	8.400,00	-712,83
SU 22 / 32	Summe Aufwendungen / Auszahlungen operative Gebarung				15.497,66	14.400,00	1.097,66	15.175,49	14.400,00	775,49
SA 0 / SA 1	(0) Nettoergebnis (21 - 22) / (1) Geldfluss operative Gebarung (31 - 32)				-15.497,66	-14.300,00	-1.197,66	-15.175,49	-14.300,00	-875,49
SU 23	Summe Haushaltsrücklagen				0,00	0,00	0,00	0,00	0,00	0,00
SA00	Nettoergebnis nach Zuw./Entn. Haushaltsrücklagen (Saldo 0 +/- SU23)				-15.497,66	-14.300,00	-1.197,66			
Investive Gebarung										
SU 33	Summe Einzahlungen investive Gebarung				0,00	0,00	0,00	0,00	0,00	0,00
SU 34	Summe Auszahlungen investive Gebarung				0,00	0,00	0,00	0,00	0,00	0,00
SA2	Saldo (2) Geldfluss aus der Investiven Gebarung (33 - 34)				0,00	0,00	0,00	0,00	0,00	0,00
SA3	Saldo (3) Nettofinanzierungssaldo (Saldo 1 + Saldo 2)				-15.175,49	-14.300,00	-875,49			
Finanzierungstätigkeit										
SU 35	Summe Einzahlungen aus der Finanzierungstätigkeit				0,00	0,00	0,00	0,00	0,00	0,00
SU 36	Summe Auszahlungen aus der Finanzierungstätigkeit				0,00	0,00	0,00	0,00	0,00	0,00
SA4	Saldo (4) Geldfluss aus der Finanzierungstätigkeit (35 - 36)				0,00	0,00	0,00	0,00	0,00	0,00
SA5	Saldo (5) Geldfluss aus der voranschlagswirksamen Gebarung (Saldo 3 + Saldo 4)				-15.175,49	-14.300,00	-875,49			
019100	Dirndlkirtag									
Operative Gebarung										
2/019100+852000	Geschirrmobil	2113	3113	12	2.459,50	2.000,00	459,50	2.459,50	2.000,00	459,50
SU 21 / 31	Summe Erträge / Einzahlungen operative Gebarung				2.459,50	2.000,00	459,50	2.459,50	2.000,00	459,50
SU 22 / 32	Summe Aufwendungen / Auszahlungen operative Gebarung				0,00	0,00	0,00	0,00	0,00	0,00
SA 0 / SA 1	(0) Nettoergebnis (21 - 22) / (1) Geldfluss operative Gebarung (31 - 32)				2.459,50	2.000,00	459,50	2.459,50	2.000,00	459,50
SU 23	Summe Haushaltsrücklagen				0,00	0,00	0,00	0,00	0,00	0,00
SA00	Nettoergebnis nach Zuw./Entn. Haushaltsrücklagen (Saldo 0 +/- SU23)				2.459,50	2.000,00	459,50			
Investive Gebarung										
SU 33	Summe Einzahlungen investive Gebarung				0,00	0,00	0,00	0,00	0,00	0,00
SU 34	Summe Auszahlungen investive Gebarung				0,00	0,00	0,00	0,00	0,00	0,00
SA2	Saldo (2) Geldfluss aus der Investiven Gebarung (33 - 34)				0,00	0,00	0,00	0,00	0,00	0,00
SA3	Saldo (3) Nettofinanzierungssaldo (Saldo 1 + Saldo 2)				2.459,50	2.000,00	459,50			
Finanzierungstätigkeit										
SU 35	Summe Einzahlungen aus der Finanzierungstätigkeit				0,00	0,00	0,00	0,00	0,00	0,00
SU 36	Summe Auszahlungen aus der Finanzierungstätigkeit				0,00	0,00	0,00	0,00	0,00	0,00
SA4	Saldo (4) Geldfluss aus der Finanzierungstätigkeit (35 - 36)				0,00	0,00	0,00	0,00	0,00	0,00
SA5	Saldo (5) Geldfluss aus der voranschlagswirksamen Gebarung (Saldo 3 + Saldo 4)				2.459,50	2.000,00	459,50			

Rechnungsabschluss 2023

Marktgemeinde Frankenfels

Ergebnis- und Finanzierungsrechnung Detailnachweis

	MVAG		MVAG		VCQU		Ergebnisrechnung		Finanzierungsrechnung	
	EH	FH	EH	FH	RA 2023	VA 2023	RA 2023	VA 2023	RA - VA	RA - VA
02 Hauptverwaltung										
021 Statistisches Amt										
021000 Statistisches Amt										
Operative Gebarung										
2/021000+816000			2114	3114	13		72,28	300,00	-227,72	-227,72
SU 21 / 31							72,28	300,00	-227,72	-227,72
SU 22 / 32							0,00	0,00	0,00	0,00
SA 0 / SA 1							72,28	300,00	-227,72	-227,72
SU 23							0,00	0,00	0,00	0,00
SA00							72,28	300,00	-227,72	-227,72
Investive Gebarung										
SU 33							0,00	0,00	0,00	0,00
SU 34							0,00	0,00	0,00	0,00
SA2							0,00	0,00	0,00	0,00
SA3							72,28	300,00	-227,72	-227,72
Finanzierungstätigkeit										
SU 35							0,00	0,00	0,00	0,00
SU 36							0,00	0,00	0,00	0,00
SA4							0,00	0,00	0,00	0,00
SA5							72,28	300,00	-227,72	-227,72
022 Standesamt										
022000 Standesamt										
Operative Gebarung										
2/022000+810000			2114	3114	13		19.714,08	5.000,00	19.714,08	19.714,08
2/022000+816000										
SU 21 / 31							19.714,08	5.000,00	19.714,08	19.714,08
1/022000-752000			2231	3231	26		6.834,25	8.000,00	6.834,25	-1.165,75
SU 22 / 32							6.834,25	8.000,00	6.834,25	-1.165,75
SA 0 / SA 1							12.879,83	-3.000,00	15.879,83	15.879,83
SU 23							0,00	0,00	0,00	0,00
SA00							12.879,83	-3.000,00	15.879,83	15.879,83
Investive Gebarung										
SU 33							0,00	0,00	0,00	0,00
SU 34							0,00	0,00	0,00	0,00
SA2							0,00	0,00	0,00	0,00

Rechnungsabschluss 2023

Ergebnis- und Finanzierungsrechnung Detailnachweis

Marktgemeinde Frankenfels

	MVG		Ergebnisrechnung		Finanzierungsrechnung			
	EH	FH	RA 2023	VA 2023	RA - VA	RA 2023	VA 2023	RA - VA
SA3	Saldo (3) Nettofinanzierungssaldo (Saldo 1 + Saldo 2)					12.879,83	-3.000,00	15.879,83
Finanzierungstätigkeit								
SU 35	Summe Einzahlungen aus der Finanzierungstätigkeit					0,00	0,00	0,00
SU 36	Summe Auszahlungen aus der Finanzierungstätigkeit					0,00	0,00	0,00
SA4	Saldo (4) Geldfluss aus der Finanzierungstätigkeit (35 – 36)					0,00	0,00	0,00
SA5	Saldo (5) Geldfluss aus der voranschlagswirksamen Gebarung (Saldo 3 + Saldo 4)					12.879,83	-3.000,00	15.879,83
023	Einwohneramt							
023000	Einwohneramt							
Operative Gebarung								
SU 21 / 31	Summe Erträge / Einzahlungen operative Gebarung		0,00	0,00	0,00	0,00	0,00	0,00
1/023000-728000	Software		1.056,82	2.000,00	-943,18	1.056,82	2.000,00	-943,18
SU 22 / 32	Summe Aufwendungen / Auszahlungen operative Gebarung		1.056,82	2.000,00	-943,18	1.056,82	2.000,00	-943,18
SA 0 / SA 1	(0) Nettoergebnis (21 - 22) / (1) Geldfluss operative Gebarung (31 – 32)		-1.056,82	-2.000,00	943,18	-1.056,82	-2.000,00	943,18
SU 23	Summe Haushaltsrücklagen		0,00	0,00	0,00	0,00	0,00	0,00
SA00	Nettoergebnis nach Zuw./Entn. Haushaltsrücklagen (Saldo 0 +/- SU23)		-1.056,82	-2.000,00	943,18	-1.056,82	-2.000,00	943,18
Investive Gebarung								
SU 33	Summe Einzahlungen investive Gebarung					0,00	0,00	0,00
SU 34	Summe Auszahlungen investive Gebarung					0,00	0,00	0,00
SA2	Saldo (2) Geldfluss aus der Investiven Gebarung (33 – 34)					0,00	0,00	0,00
SA3	Saldo (3) Nettofinanzierungssaldo (Saldo 1 + Saldo 2)					-1.056,82	-2.000,00	943,18
Finanzierungstätigkeit								
SU 35	Summe Einzahlungen aus der Finanzierungstätigkeit					0,00	0,00	0,00
SU 36	Summe Auszahlungen aus der Finanzierungstätigkeit					0,00	0,00	0,00
SA4	Saldo (4) Geldfluss aus der Finanzierungstätigkeit (35 – 36)					0,00	0,00	0,00
SA5	Saldo (5) Geldfluss aus der voranschlagswirksamen Gebarung (Saldo 3 + Saldo 4)					-1.056,82	-2.000,00	943,18
024	Wahlamt							
024000	Wahlamt							
Operative Gebarung								
2/024000+816000	Kostenbeiträge für Wahlen		2.114	3.114	13	2.098,22	2.000,00	98,22
SU 21 / 31	Summe Erträge / Einzahlungen operative Gebarung		2.098,22	2.000,00	98,22	2.098,22	2.000,00	98,22
1/024000-728000	Kosten der Wahlen		2.225	3.225	24	142,29	1.000,00	-857,71
SU 22 / 32	Summe Aufwendungen / Auszahlungen operative Gebarung		142,29	1.000,00	-857,71	142,29	1.000,00	-857,71
SA 0 / SA 1	(0) Nettoergebnis (21 - 22) / (1) Geldfluss operative Gebarung (31 – 32)		1.955,93	1.000,00	955,93	1.955,93	1.000,00	955,93
SU 23	Summe Haushaltsrücklagen		0,00	0,00	0,00	0,00	0,00	0,00
SA00	Nettoergebnis nach Zuw./Entn. Haushaltsrücklagen (Saldo 0 +/- SU23)		1.955,93	1.000,00	955,93	1.955,93	1.000,00	955,93

Rechnungsabschluss 2023

Marktgemeinde Frankentfels

Ergebnis- und Finanzierungsrechnung Detailnachweis

		MVAG		MVAG VCQU		Ergebnisrechnung		Finanzierungsrechnung		
		EH	FH	EH	FH	RA 2023	VA 2023	RA 2023	VA 2023	RA - VA
Investive Gebarung										
SU 33	Summe Einzahlungen investive Gebarung							0,00	0,00	0,00
SU 34	Summe Auszahlungen investive Gebarung							0,00	0,00	0,00
SA2	Saldo (2) Geldfluss aus der Investiven Gebarung (33 – 34)							0,00	0,00	0,00
SA3	Saldo (3) Nettofinanzierungssaldo (Saldo 1 + Saldo 2)							1.955,93	1.000,00	955,93
Finanzierungstätigkeit										
SU 35	Summe Einzahlungen aus der Finanzierungstätigkeit							0,00	0,00	0,00
SU 36	Summe Auszahlungen aus der Finanzierungstätigkeit							0,00	0,00	0,00
SA4	Saldo (4) Geldfluss aus der Finanzierungstätigkeit (35 – 36)							0,00	0,00	0,00
SA5	Saldo (5) Geldfluss aus der voranschlagswirksamen Gebarung (Saldo 3 + Saldo 4)							1.955,93	1.000,00	955,93
029	Amtsgebäude									
029000	Amtsgebäude									
Operative Gebarung										
2/029000+811000	Mieten Markt 10 und 10a		2115	3115	14	11.049,24	11.000,00	11.049,24	11.000,00	49,24
2/029000+811100	Erhaltungs- und Verbesserungsbeitrag		2115	3115	14	1.562,28	1.600,00	1.562,28	1.600,00	-37,72
2/029000+811200	Betriebs- und Heizkostensatz		2115	3115	14	10.060,12	10.000,00	10.060,12	10.000,00	60,12
SU 21 / 31	Summe Erträge / Einzahlungen operative Gebarung					22.671,64	22.600,00	22.671,64	22.600,00	71,64
1/029000-451000	Beheizung		2221	3221	23	13.950,63	15.000,00	13.950,63	15.000,00	-1.049,37
1/029000-459000	Sonstige Verbrauchsgüter		2221	3221	23		100,00		100,00	-100,00
1/029000-600000	Strom		2222	3222	24	7.053,95	8.800,00	7.053,95	8.800,00	-1.746,05
1/029000-614000	Instandh. von Gebäuden, Erw.		2224	3224	24		1.000,00		1.000,00	-1.000,00
	Amtsräume									
1/029000-618000	Instandhaltung von Sonstigen Anlagen		2224	3224	24		100,00		100,00	-100,00
1/029000-670000	Versicherungen		2222	3222	24	1.073,79	1.000,00	1.073,79	1.000,00	73,79
1/029000-700000	Pachtzins		2223	3223	24	50,87	100,00	50,87	100,00	-49,13
1/029000-710000	Öffentliche Abgaben		2225	3225	24	318,72	400,00	318,72	400,00	-81,28
1/029000-711000	Gebühren (Müll, Wasser, Kanal)		2225	3225	24	5.147,01	4.800,00	5.147,01	4.800,00	347,01
1/029000-720000	Kostenbeitrag Arbeitsleistungen		2225	3225	24	2.418,97	3.300,00	2.418,97	3.300,00	-881,03
1/029000-728100	Entgelte für sonstige Leistungen		2225	3225	24	114,00		114,00		114,00
1/029000-729000	Zuweisung an EVB Rücklage		2225	3225	24		4.100,00		4.100,00	-4.100,00
SU 22 / 32	Summe Aufwendungen / Auszahlungen operative Gebarung					30.127,94	38.700,00	30.127,94	38.700,00	-8.572,06
SA 0 / SA 1	(0) Nettoergebnis (21 - 22) / (1) Geldfluss operative Gebarung (31 – 32)					-7.456,30	-16.100,00	-7.456,30	-16.100,00	8.643,70
2/029000+894001	Entnahmen von zweckgebundenen Haushaltsrücklagen		2301			5.129,50	5.400,00			-270,50
1/029000-794001	Zuweisung an zweckgebundene Haushaltsrücklagen		2401			223,46	4.100,00			3.876,54
SU 23	Summe Haushaltsrücklagen					4.906,04	1.300,00	0,00	0,00	3.606,04
SA00	Nettoergebnis nach Zuw./Entn. Haushaltsrücklagen (Saldo 0 +/- SU23)					-2.550,26	-14.800,00	0,00	0,00	12.249,74

Rechnungsabschluss 2023

Ergebnis- und Finanzierungsrechnung Detailnachweis

Marktgemeinde Frankenfels

	MVAG MVAG VCQU		Ergebnisrechnung		Finanzierungsrechnung				
	EH	FH	RA 2023	VA 2023	RA 2023	VA 2023	RA - VA		
Investive Gebarung									
SU 33	Summe Einzahlungen investive Gebarung			3415	2	41	0,00	3.000,00	-3.000,00
1/029000-042000	Amts-, Betriebs- und Geschäftsausstattung								
SU 34	Summe Auszahlungen investive Gebarung						0,00	3.000,00	-3.000,00
SA2	Saldo (2) Geldfluss aus der Investiven Gebarung (33 – 34)						0,00	-3.000,00	3.000,00
SA3	Saldo (3) Nettofinanzierungssaldo (Saldo 1 + Saldo 2)						-7.456,30	-19.100,00	11.643,70
Finanzierungstätigkeit									
SU 35	Summe Einzahlungen aus der Finanzierungstätigkeit						0,00	0,00	0,00
1/029000-346000	Tilgung Darlehen Wohnhaussanierung			3614		65	1.308,12	1.300,00	8,12
SU 36	Summe Auszahlungen aus der Finanzierungstätigkeit						1.308,12	1.300,00	8,12
SA4	Saldo (4) Geldfluss aus der Finanzierungstätigkeit (35 – 36)						-1.308,12	-1.300,00	-8,12
SA5	Saldo (5) Geldfluss aus der voranschlagswirksamen Gebarung (Saldo 3 + Saldo 4)						-8.764,42	-20.400,00	11.635,58
03	Bauverwaltung								
031	Amt für Raumordnung und Raumplanung								
031000	Amt für Raumordnung und Raumplanung								
Operative Gebarung									
SU 21 / 31	Summe Erträge / Einzahlungen operative Gebarung			0,00			0,00	0,00	0,00
1/031000-680000	Planmäßige Abschreibung			2226			2.074,36	2.100,00	-25,64
1/031000-728000	Flächenwidmungsplan			2225	3225	24	7.175,77	4.975,77	2.200,00
SU 22 / 32	Summe Aufwendungen / Auszahlungen operative Gebarung			9.250,13			4.300,00	4.950,13	-7.175,77
SA 0 / SA 1	(0) Nettoergebnis (21 - 22) / (1) Geldfluss operative Gebarung (31 – 32)			-9.250,13			-4.300,00	-4.950,13	-7.175,77
SU 23	Summe Haushaltsrücklagen			0,00			0,00	0,00	0,00
SA00	Nettoergebnis nach Zuw./Entn. Haushaltsrücklagen (Saldo 0 +/- SU23)			-9.250,13			-4.300,00	-4.950,13	-7.175,77
Investive Gebarung									
SU 33	Summe Einzahlungen investive Gebarung						0,00	0,00	0,00
SU 34	Summe Auszahlungen investive Gebarung						0,00	0,00	0,00
SA2	Saldo (2) Geldfluss aus der Investiven Gebarung (33 – 34)						0,00	0,00	0,00
SA3	Saldo (3) Nettofinanzierungssaldo (Saldo 1 + Saldo 2)						-7.175,77	-2.200,00	-4.975,77
Finanzierungstätigkeit									
SU 35	Summe Einzahlungen aus der Finanzierungstätigkeit						0,00	0,00	0,00
SU 36	Summe Auszahlungen aus der Finanzierungstätigkeit						0,00	0,00	0,00
SA4	Saldo (4) Geldfluss aus der Finanzierungstätigkeit (35 – 36)						0,00	0,00	0,00
SA5	Saldo (5) Geldfluss aus der voranschlagswirksamen Gebarung (Saldo 3 + Saldo 4)						-7.175,77	-2.200,00	-4.975,77

Rechnungsabschluss 2023

Marktgemeinde Frankenfels

Ergebnis- und Finanzierungsrechnung Detailnachweis

	MVAG MVAG VCQU		Ergebnisrechnung		Finanzierungsrechnung		RA - VA	RA - VA
	EH	FH	RA 2023	VA 2023	RA 2023	VA 2023		
06	Sonstige Maßnahmen							
060	Beiträge an Verbände, Vereine oder sonstige Organisationen							
060000	Beiträge an Verb., Vereine u. sonst.Org.							
Operative Gebarung								
SU 21 / 31			0,00	0,00	0,00	0,00	0,00	0,00
1/060000-726000			18.718,30	20.000,00	18.718,30	20.000,00	-1.281,70	-1.281,70
SU 22 / 32	Summe Erträge / Einzahlungen operative Gebarung							
SA 0 / SA 1			18.718,30	20.000,00	18.718,30	20.000,00	-1.281,70	-1.281,70
SU 23			-18.718,30	-20.000,00	-18.718,30	-20.000,00	1.281,70	1.281,70
SA00			0,00	0,00	0,00	0,00	0,00	0,00
			-18.718,30	-20.000,00	-18.718,30	-20.000,00	1.281,70	1.281,70
Investive Gebarung								
SU 33					0,00	0,00	0,00	0,00
SU 34					0,00	0,00	0,00	0,00
SA2					0,00	0,00	0,00	0,00
SA3					-18.718,30	-20.000,00		1.281,70
Finanzierungstätigkeit								
SU 35					0,00	0,00	0,00	0,00
SU 36					0,00	0,00	0,00	0,00
SA4					0,00	0,00	0,00	0,00
SA5					-18.718,30	-20.000,00		1.281,70
08	Pensionen (soweit nicht aufgeteilt)							
080	Pensionen (soweit nicht aufgeteilt)							
080000	Pensionen							
Operative Gebarung								
SU 21 / 31			0,00	0,00	0,00	0,00	0,00	0,00
1/080000-768000			8.865,50	4.000,00	8.865,50	4.000,00	4.865,50	4.865,50
SU 22 / 32	Summe Erträge / Einzahlungen operative Gebarung							
SA 0 / SA 1			8.865,50	4.000,00	8.865,50	4.000,00	4.865,50	4.865,50
SU 23			-8.865,50	-4.000,00	-8.865,50	-4.000,00	-4.865,50	-4.865,50
SA00			0,00	0,00	0,00	0,00	0,00	0,00
			-8.865,50	-4.000,00	-8.865,50	-4.000,00	4.865,50	4.865,50
Investive Gebarung								
SU 33					0,00	0,00	0,00	0,00
SU 34					0,00	0,00	0,00	0,00
SA2					0,00	0,00	0,00	0,00
SA3					-8.865,50	-4.000,00		-4.865,50

Rechnungsabschluss 2023

Ergebnis- und Finanzierungsrechnung Detailnachweis

Marktgemeinde Frankenfels

	MVAG MVAG VCQU		Ergebnisrechnung		Finanzierungsrechnung			
	EH	FH	RA 2023	VA 2023	RA - VA	RA 2023	VA 2023	RA - VA
Finanzierungstätigkeit								
SU 35	Summe Einzahlungen aus der Finanzierungstätigkeit		0,00	0,00	0,00	0,00	0,00	0,00
SU 36	Summe Auszahlungen aus der Finanzierungstätigkeit		0,00	0,00	0,00	0,00	0,00	0,00
SA 4	Saldo (4) Geldfluss aus der Finanzierungstätigkeit (35 – 36)		0,00	0,00	0,00	0,00	0,00	0,00
SA 5	Saldo (5) Geldfluss aus der voranschlagswirksamen Gebarung (Saldo 3 + Saldo 4)		-8.865,50	-4.000,00	-4.865,50	-4.000,00	-4.865,50	-4.865,50
09 Personalbetreuung								
091	Personalaus- und Personalfortbildung							
091000	Personalaus- und Personalfortbild.							
Operative Gebarung								
SU 21 / 31	Summe Erträge / Einzahlungen operative Gebarung		0,00	0,00	0,00	0,00	0,00	0,00
1/091000-728000	Schulung der Bediensteten		1.032,87	7.600,00	-6.567,13	1.032,87	7.600,00	-6.567,13
SU 22 / 32	Summe Aufwendungen / Auszahlungen operative Gebarung		1.032,87	7.600,00	-6.567,13	1.032,87	7.600,00	-6.567,13
SA 0 / SA 1	(0) Nettoergebnis (21 - 22) / (1) Geldfluss operative Gebarung (31 – 32)		-1.032,87	-7.600,00	6.567,13	-1.032,87	-7.600,00	6.567,13
SU 23	Summe Haushaltsrücklagen		0,00	0,00	0,00	0,00	0,00	0,00
SA00	Nettoergebnis nach Zuw./Entn. Haushaltsrücklagen (Saldo 0 +/- SU23)		-1.032,87	-7.600,00	6.567,13	-1.032,87	-7.600,00	6.567,13
Investive Gebarung								
SU 33	Summe Einzahlungen investive Gebarung		0,00	0,00	0,00	0,00	0,00	0,00
SU 34	Summe Auszahlungen investive Gebarung		0,00	0,00	0,00	0,00	0,00	0,00
SA 2	Saldo (2) Geldfluss aus der Investiven Gebarung (33 – 34)		0,00	0,00	0,00	0,00	0,00	0,00
SA 3	Saldo (3) Nettofinanzierungssaldo (Saldo 1 + Saldo 2)		-1.032,87	-7.600,00	6.567,13	-1.032,87	-7.600,00	6.567,13
Finanzierungstätigkeit								
SU 35	Summe Einzahlungen aus der Finanzierungstätigkeit		0,00	0,00	0,00	0,00	0,00	0,00
SU 36	Summe Auszahlungen aus der Finanzierungstätigkeit		0,00	0,00	0,00	0,00	0,00	0,00
SA 4	Saldo (4) Geldfluss aus der Finanzierungstätigkeit (35 – 36)		0,00	0,00	0,00	0,00	0,00	0,00
SA 5	Saldo (5) Geldfluss aus der voranschlagswirksamen Gebarung (Saldo 3 + Saldo 4)		-1.032,87	-7.600,00	6.567,13	-1.032,87	-7.600,00	6.567,13
094 Gemeinschaftspflege								
094000	Gemeinschaftspflege							
Operative Gebarung								
SU 21 / 31	Summe Erträge / Einzahlungen operative Gebarung		0,00	0,00	0,00	0,00	0,00	0,00
1/094000-729000	Betriebsausflüge		6.512,20	3.500,00	3.012,20	6.512,20	3.500,00	3.012,20
SU 22 / 32	Summe Aufwendungen / Auszahlungen operative Gebarung		6.512,20	3.500,00	3.012,20	6.512,20	3.500,00	3.012,20
SA 0 / SA 1	(0) Nettoergebnis (21 - 22) / (1) Geldfluss operative Gebarung (31 – 32)		-6.512,20	-3.500,00	-3.012,20	-6.512,20	-3.500,00	-3.012,20
SU 23	Summe Haushaltsrücklagen		0,00	0,00	0,00	0,00	0,00	0,00
SA00	Nettoergebnis nach Zuw./Entn. Haushaltsrücklagen (Saldo 0 +/- SU23)		-6.512,20	-3.500,00	-3.012,20	-6.512,20	-3.500,00	-3.012,20

Rechnungsabschluss 2023

Marktgemeinde Frankenfels

Ergebnis- und Finanzierungsrechnung Detailnachweis

	MVAG		MVAG		VCQU		Ergebnisrechnung		Finanzierungsrechnung		RA - VA
	EH	FH	RA 2023	VA 2023	RA 2023	VA 2023	RA 2023	VA 2023	RA 2023	VA 2023	
Investive Gebarung											
SU 33											
SU 34											
SA2											
SA3											
Summe Einzahlungen investive Gebarung											
Summe Auszahlungen investive Gebarung											
Saldo (2) Geldfluss aus der Investiven Gebarung (33 – 34)											
Saldo (3) Nettofinanzierungssaldo (Saldo 1 + Saldo 2)											
Finanzierungstätigkeit											
SU 35											
SU 36											
SA4											
SA5											
Summe Einzahlungen aus der Finanzierungstätigkeit											
Summe Auszahlungen aus der Finanzierungstätigkeit											
Saldo (4) Geldfluss aus der Finanzierungstätigkeit (35 – 36)											
Saldo (5) Geldfluss aus der voranschlagswirksamen Gebarung (Saldo 3 + Saldo 4)											

	MVAG		VCQU		Ergebnisrechnung		Finanzierungsrechnung			
	EH	FH	RA 2023	VA 2023	RA - VA	RA 2023	VA 2023	RA - VA		
1 Öffentliche Ordnung und Sicherheit										
13	Sonderpolizei									
131	Bau- und Feuerpolizei									
131000	Bau- und Feuerpolizei									
Operative Gebarung										
2/131000+816000	Ersatz für Sachverständigenhonore	2114	3114	13	5.385,44	3.800,00	1.585,44	5.815,79	3.800,00	2.015,79
SU 21 / 31	Summe Erträge / Einzahlungen operative Gebarung				5.385,44	3.800,00	1.585,44	5.815,79	3.800,00	2.015,79
1/131000-640000	Sachverständigenhonore	2222	3222	24	7.322,32	3.500,00	3.822,32	7.322,32	3.500,00	3.822,32
SU 22 / 32	Summe Aufwendungen / Auszahlungen operative Gebarung				7.322,32	3.500,00	3.822,32	7.322,32	3.500,00	3.822,32
SA 0 / SA 1	(0) Nettoergebnis (21 - 22) / (1) Geldfluss operative Gebarung (31 - 32)				-1.936,88	300,00	-2.236,88	-1.506,53	300,00	-1.806,53
SU 23	Summe Haushaltsrücklagen				0,00	0,00	0,00	0,00	0,00	0,00
SA00	Nettoergebnis nach Zuw./Entrn. Haushaltsrücklagen (Saldo 0 +/- SU23)				-1.936,88	300,00	-2.236,88			
Investive Gebarung										
SU 33	Summe Einzahlungen investive Gebarung				0,00	0,00	0,00	0,00	0,00	0,00
SU 34	Summe Auszahlungen investive Gebarung				0,00	0,00	0,00	0,00	0,00	0,00
SA2	Saldo (2) Geldfluss aus der Investiven Gebarung (33 - 34)				0,00	0,00	0,00	0,00	0,00	0,00
SA3	Saldo (3) Nettofinanzierungssaldo (Saldo 1 + Saldo 2)				-1.506,53	300,00	-1.806,53			
Finanzierungstätigkeit										
SU 35	Summe Einzahlungen aus der Finanzierungstätigkeit				0,00	0,00	0,00	0,00	0,00	0,00
SU 36	Summe Auszahlungen aus der Finanzierungstätigkeit				0,00	0,00	0,00	0,00	0,00	0,00
SA4	Saldo (4) Geldfluss aus der Finanzierungstätigkeit (35 - 36)				0,00	0,00	0,00	0,00	0,00	0,00
SA5	Saldo (5) Geldfluss aus der voranschlagswirksamen Gebarung (Saldo 3 + Saldo 4)				-1.506,53	300,00	-1.806,53			
132	Gesundheitspolizei									
132000	Gesundheitspolizei									
Operative Gebarung										
2/132000+828000	Kostensatz Leichenbeschau	2116	3116	18	978,24	2.000,00	-1.021,76	978,24	2.000,00	-1.021,76
SU 21 / 31	Summe Erträge / Einzahlungen operative Gebarung				978,24	2.000,00	-1.021,76	978,24	2.000,00	-1.021,76
SU 22 / 32	Summe Aufwendungen / Auszahlungen operative Gebarung				0,00	0,00	0,00	0,00	0,00	0,00
SA 0 / SA 1	(0) Nettoergebnis (21 - 22) / (1) Geldfluss operative Gebarung (31 - 32)				978,24	2.000,00	-1.021,76	978,24	2.000,00	-1.021,76
SU 23	Summe Haushaltsrücklagen				0,00	0,00	0,00	0,00	0,00	0,00
SA00	Nettoergebnis nach Zuw./Entrn. Haushaltsrücklagen (Saldo 0 +/- SU23)				978,24	2.000,00	-1.021,76			
Investive Gebarung										
SU 33	Summe Einzahlungen investive Gebarung				0,00	0,00	0,00	0,00	0,00	0,00
SU 34	Summe Auszahlungen investive Gebarung				0,00	0,00	0,00	0,00	0,00	0,00
SA2	Saldo (2) Geldfluss aus der Investiven Gebarung (33 - 34)				0,00	0,00	0,00	0,00	0,00	0,00

Rechnungsabschluss 2023

Marktgemeinde Frankenfels

Ergebnis- und Finanzierungsrechnung Detailnachweis

	MVAG		MVAG VCQU		Ergebnisrechnung		Finanzierungsrechnung		RA - VA	
	EH	FH	EH	FH	RA 2023	VA 2023	RA 2023	VA 2023		
SA3							978,24	2.000,00	-1.021,76	
Finanzierungstätigkeit										
SU 35							0,00	0,00	0,00	
SU 36							0,00	0,00	0,00	
SA4							0,00	0,00	0,00	
SA5							978,24	2.000,00	-1.021,76	
133										
133000										
Operative Gebarung										
2/133000+808000			2116	3116	16		29,15	100,00	-70,85	
SU 21 / 31							29,15	100,00	-70,85	
1/133000-413000			2221	3221	23		100,00	100,00	-100,00	
SU 22 / 32							0,00	100,00	-100,00	
SA 0 / SA 1							29,15	0,00	29,15	
SU 23							0,00	0,00	0,00	
SA00							29,15	0,00	29,15	
Investive Gebarung										
SU 33							0,00	0,00	0,00	
SU 34							0,00	0,00	0,00	
SA2							0,00	0,00	0,00	
SA3							23,85	0,00	23,85	
Finanzierungstätigkeit										
SU 35							0,00	0,00	0,00	
SU 36							0,00	0,00	0,00	
SA4							0,00	0,00	0,00	
SA5							23,85	0,00	23,85	
16										
163										
163000										
Operative Gebarung										
2/163000+813000							11.251,69	10.500,00	751,69	
2/163000+829000			2116	3116	18		1.964,05	1.964,05	1.964,05	
6/163000+829100			2116	3116	1 18		11.439,20	11.439,20	11.439,20	
6/163000+829910			2116	3116	1 18		12.900,00	12.900,00	-12.900,00	

Rechnungsabschluss 2023

Ergebnis- und Finanzierungsrechnung Detailnachweis

Marktgemeinde Frankenfels

	MVAG			Ergebnisrechnung			Finanzierungsrechnung		
	EH	FH	VCQU	RA 2023	VA 2023	RA - VA	RA 2023	VA 2023	RA - VA
2/163000+861000									
Landeskammern				5.230,19	5.000,00	230,19	5.230,19	5.000,00	230,19
Transfers von Ländern, Landesfonds und Bedarfszuweisungen	2121	3121	15						
6/163000+871000				35.000,00	35.000,00		35.000,00	35.000,00	
SU 21 / 31				64.885,13	63.400,00	1.485,13	63.633,44	62.900,00	733,44
1/163000-459000				-94,63		-94,63	-94,63		-94,63
Stromkosten	2221	3221	23						
1/163000-650000				24.885,58	23.900,00	985,58	24.885,58	23.900,00	985,58
Zinsen für Finanzschulden in Euro	2241	3241	25						
1/163000-670000				3.939,07	1.500,00	2.439,07	3.939,07	1.500,00	2.439,07
Versicherungen	2222	3222	24						
1/163000-680000				64.128,95	53.400,00	10.728,95	1.393,00	1.300,00	93,00
Planmäßige Abschreibung	2226								
1/163000-711000				1.393,00	1.300,00	93,00	1.393,00	1.300,00	93,00
Gebühren (Wasser, Kanal, Müll)	2225	3225	24						
1/163000-720000				3.346,46		3.346,46	3.346,46		3.346,46
Kostenbeiträge (Kostensätze) für Leistungen	2225	3225	24						
1/163000-728000					500,00	-500,00		500,00	-500,00
Feuerbeschau	2225	3225	24						
1/163000-729000				2.664,13	100,00	2.564,13	2.664,13	100,00	2.564,13
Sonstige Aufwendungen	2225	3225	24						
1/163000-729960				11.439,20		11.439,20	11.439,20		11.439,20
Zuführung	2225	3225	24						
1/163000-754000				33.353,45	40.000,00	-6.646,55	33.312,00	40.000,00	-6.688,00
Subventionen an Freiwillige Feuerwehren	2231	3231	26						
SU 22 / 32				145.055,21	120.700,00	24.355,21	80.884,81	67.300,00	13.584,81
SA 0 / SA 1				-80.170,08	-57.300,00	-22.870,08	-27.251,37	-14.400,00	-12.851,37
SU 23				0,00	0,00	0,00	0,00	0,00	0,00
SA 00				-80.170,08	-57.300,00	-22.870,08	0,00	0,00	0,00
Nettoergebnis nach Zuw./Entn. Haushaltsrücklagen (Saldo 0 +/- SU23)									
Investive Gebarung									
SU 33				0,00	0,00	0,00	0,00	0,00	0,00
Summe Einzahlungen investive Gebarung									
5/163000-020000				3414	1	41	9.348,35	11.300,00	-1.951,65
Sellwinde									
5/163000-040000				3414	1	41	26.791,85	26.000,00	791,85
Fahrzeugankauf									
5/163000-050000				3412	1	40	10.299,00	10.600,00	-301,00
Notstromaggregat									
SU 34				46.439,20	47.900,00	-1.460,80	46.439,20	47.900,00	-1.460,80
Summe Auszahlungen investive Gebarung									
SA 2				-46.439,20	-47.900,00	1.460,80	-46.439,20	-47.900,00	1.460,80
Saldo (2) Geldfluss aus der Investiven Gebarung (33 - 34)									
SA 3				-73.690,57	-62.300,00	-11.390,57	-73.690,57	-62.300,00	-11.390,57
Saldo (3) Nettofinanzierungssaldo (Saldo 1 + Saldo 2)									
Finanzierungstätigkeit									
SU 35				0,00	0,00	0,00	0,00	0,00	0,00
Summe Einzahlungen aus der Finanzierungstätigkeit									
1/163000-346000				3614	65		30.800,00	30.800,00	
Investitionsdarlehen von Finanzunternehmen									
SU 36				30.800,00	30.800,00	0,00	30.800,00	30.800,00	0,00
Summe Auszahlungen aus der Finanzierungstätigkeit									
SA 4				-30.800,00	-30.800,00	0,00	-30.800,00	-30.800,00	0,00
Saldo (4) Geldfluss aus der Finanzierungstätigkeit (35 - 36)									
SA 5				-104.490,57	-93.100,00	-11.390,57	-104.490,57	-93.100,00	-11.390,57
Saldo (5) Geldfluss aus der Voranschlagswirksamen Gebarung (Saldo 3 + Saldo 4)									
163010				0,00	0,00	0,00	0,00	0,00	0,00
Freiwillige Feuerwehr Frankenfels									
Operative Gebarung									
SU 21 / 31				0,00	0,00	0,00	0,00	0,00	0,00
Summe Erträge / Einzahlungen operative Gebarung									

Rechnungsabschluss 2023

Marktgemeinde Frankenfels

Ergebnis- und Finanzierungsrechnung Detailnachweis

	MVAG		MVAG VCQU		Ergebnisrechnung		Finanzierungsrechnung	
	EH	FH	EH	FH	RA 2023	VA 2023	RA 2023	VA 2023
1/163010-680000			2226		4.500,00	4.500,00		
	Planmäßige Abschreibung							
SU 22 / 32	Summe Aufwendungen /	Auszahlungen operative Gebarung			4.500,00	4.500,00	0,00	0,00
SA 0 / SA 1	(0) Nettoergebnis (21 - 22) / (1) Geldfluss operative Gebarung (31 - 32)				-4.500,00	-4.500,00	0,00	0,00
SU 23	Summe Haushaltsrücklagen				0,00	0,00	0,00	0,00
SA00	Nettoergebnis nach Zuw./Entn. Haushaltsrücklagen (Saldo 0 +/- SU23)				-4.500,00	-4.500,00	0,00	0,00
Investive Gebarung								
SU 33	Summe Einzahlungen investive Gebarung						0,00	0,00
SU 34	Summe Auszahlungen investive Gebarung						0,00	0,00
SA2	Saldo (2) Geldfluss aus der Investiven Gebarung (33 - 34)						0,00	0,00
SA3	Saldo (3) Nettofinanzierungssaldo (Saldo 1 + Saldo 2)						0,00	0,00
Finanzierungstätigkeit								
SU 35	Summe Einzahlungen aus der Finanzierungstätigkeit						0,00	0,00
SU 36	Summe Auszahlungen aus der Finanzierungstätigkeit						0,00	0,00
SA4	Saldo (4) Geldfluss aus der Finanzierungstätigkeit (35 - 36)						0,00	0,00
SA5	Saldo (5) Geldfluss aus der voranschlagswirksamen Gebarung (Saldo 3 + Saldo 4)						0,00	0,00
164	Förderung der Brandbekämpfung und Brandverhütung							
164000	Förderung d.Brandbek.u.Brandverh.							
Operative Gebarung								
SU 21 / 31	Summe Erträge / Einzahlungen operative Gebarung				0,00	0,00	0,00	0,00
1/164000-720000	Kostenbeiträge (Kostensätze) für Leistungen		2225 3225 24		2.000,00	2.000,00	-2.000,00	-2.000,00
SU 22 / 32	Summe Aufwendungen / Auszahlungen operative Gebarung				0,00	2.000,00	0,00	2.000,00
SA 0 / SA 1	(0) Nettoergebnis (21 - 22) / (1) Geldfluss operative Gebarung (31 - 32)				0,00	-2.000,00	0,00	-2.000,00
SU 23	Summe Haushaltsrücklagen				0,00	0,00	0,00	0,00
SA00	Nettoergebnis nach Zuw./Entn. Haushaltsrücklagen (Saldo 0 +/- SU23)				0,00	-2.000,00	2.000,00	0,00
Investive Gebarung								
SU 33	Summe Einzahlungen investive Gebarung						0,00	0,00
SU 34	Summe Auszahlungen investive Gebarung						0,00	0,00
SA2	Saldo (2) Geldfluss aus der Investiven Gebarung (33 - 34)						0,00	0,00
SA3	Saldo (3) Nettofinanzierungssaldo (Saldo 1 + Saldo 2)						0,00	-2.000,00
Finanzierungstätigkeit								
SU 35	Summe Einzahlungen aus der Finanzierungstätigkeit						0,00	0,00
SU 36	Summe Auszahlungen aus der Finanzierungstätigkeit						0,00	0,00
SA4	Saldo (4) Geldfluss aus der Finanzierungstätigkeit (35 - 36)						0,00	0,00
SA5	Saldo (5) Geldfluss aus der voranschlagswirksamen Gebarung (Saldo 3 + Saldo 4)						0,00	-2.000,00

Rechnungsabschluss 2023

Ergebnis- und Finanzierungsrechnung Detailnachweis

Marktgemeinde Frankenfels

	MVAG MVAG VCQU			Ergebnisrechnung		Finanzierungsrechnung			
	EH	FH		RA 2023	VA 2023	RA - VA	RA 2023	VA 2023	RA - VA
17	Katastrophendienst								
170	Allgemeine Angelegenheiten								
170000	Allgemeine Angelegenheiten								
Operative Gebarung									
2/170000+828000		2116	3116	18	3.500,00	-3.500,00	3.500,00	3.500,00	-3.500,00
2/170000+829000		2116	3116	18	5.000,00	-5.000,00	5.000,00	5.000,00	-5.000,00
		Katastrophenschäden							
SU 21 / 31	Summe Erträge /	Einzahlungen operative	Gebarung	0,00	8.500,00	-8.500,00	0,00	8.500,00	-8.500,00
1/170000-728000	Hochwasserschaden	2225	3225	24	2.000,00	2.977,00	4.977,00	2.000,00	2.977,00
SU 22 / 32	Summe Aufwendungen /	Auszahlungen operative	Gebarung	4.977,00	2.000,00	2.977,00	4.977,00	2.000,00	2.977,00
SA 0 / SA 1	(0) Nettoergebnis (21 - 22) / (1) Geldfluss operative Gebarung (31 - 32)			-4.977,00	6.500,00	-11.477,00	-4.977,00	6.500,00	-11.477,00
SU 23	Summe Haushaltsrücklagen			0,00	0,00	0,00	0,00	0,00	0,00
SA00	Nettoergebnis nach Zuw./Entn. Haushaltsrücklagen (Saldo 0 +/- SU23)			-4.977,00	6.500,00	-11.477,00			
Investive Gebarung									
SU 33	Summe Einzahlungen investive Gebarung			0,00	0,00	0,00	0,00	0,00	0,00
SU 34	Summe Auszahlungen investive Gebarung			0,00	0,00	0,00	0,00	0,00	0,00
SA2	Saldo (2) Geldfluss aus der Investiven Gebarung (33 - 34)			0,00	0,00	0,00	0,00	0,00	0,00
SA3	Saldo (3) Nettofinanzierungssaldo (Saldo 1 + Saldo 2)			-4.977,00	6.500,00	-11.477,00			
Finanzierungsstätigkeit									
SU 35	Summe Einzahlungen aus der Finanzierungsstätigkeit			0,00	0,00	0,00	0,00	0,00	0,00
SU 36	Summe Auszahlungen aus der Finanzierungsstätigkeit			0,00	0,00	0,00	0,00	0,00	0,00
SA4	Saldo (4) Geldfluss aus der Finanzierungsstätigkeit (35 - 36)			0,00	0,00	0,00	0,00	0,00	0,00
SA5	Saldo (5) Geldfluss aus der voranschlagswirksamen Gebarung (Saldo 3 + Saldo 4)			-4.977,00	6.500,00	-11.477,00			
179	Sonstige Einrichtungen und Maßnahmen								
179000	Sonstige Einrichtungen und Maßnahmen								
Operative Gebarung									
SU 21 / 31	Summe Erträge /	Einzahlungen operative	Gebarung	0,00	0,00	0,00	0,00	0,00	0,00
1/179000-680000	Planmäßige Abschreibung	2226		1.575,07	1.600,00	-24,93	0,00	0,00	0,00
1/179000-768000	Katastrophenhilfsdienst Bff Kdo	2234	3234	27	700,00	-122,20	577,80	700,00	-122,20
SU 22 / 32	Summe Aufwendungen /	Auszahlungen operative	Gebarung	2.152,87	2.300,00	-147,13	577,80	700,00	-122,20
SA 0 / SA 1	(0) Nettoergebnis (21 - 22) / (1) Geldfluss operative Gebarung (31 - 32)			-2.152,87	-2.300,00	147,13	-577,80	-700,00	122,20
SU 23	Summe Haushaltsrücklagen			0,00	0,00	0,00	0,00	0,00	0,00
SA00	Nettoergebnis nach Zuw./Entn. Haushaltsrücklagen (Saldo 0 +/- SU23)			-2.152,87	-2.300,00	147,13			
Investive Gebarung									
SU 33	Summe Einzahlungen investive Gebarung			0,00	0,00	0,00	0,00	0,00	0,00
SU 34	Summe Auszahlungen investive Gebarung			0,00	0,00	0,00	0,00	0,00	0,00

Rechnungsabschluss 2023

Marktgemeinde Frankenfels

Ergebnis- und Finanzierungsrechnung Detailnachweis

	MVAG		MVAG VCQU		Ergebnisrechnung		Finanzierungsrechnung		RA - VA	
	EH	FH	RA 2023	VA 2023	RA 2023	VA 2023	RA 2023	VA 2023		
SA2		Saldo (2) Geldfluss aus der Investiven Gebarung (33 – 34)					0,00	0,00	0,00	
SA3		Saldo (3) Nettofinanzierungssaldo (Saldo 1 + Saldo 2)					-577,80	-700,00	122,20	
Finanzierungstätigkeit										
SU 35		Summe Einzahlungen aus der Finanzierungstätigkeit			0,00	0,00	0,00	0,00	0,00	
SU 36		Summe Auszahlungen aus der Finanzierungstätigkeit			0,00	0,00	0,00	0,00	0,00	
SA4		Saldo (4) Geldfluss aus der Finanzierungstätigkeit (35 – 36)			0,00	0,00	0,00	0,00	0,00	
SA5		Saldo (5) Geldfluss aus der voranschlagswirksamen Gebarung (Saldo 3 + Saldo 4)			-577,80	-700,00	-577,80	-700,00	122,20	
Landesverteidigung										
18		Zivilschutz								
180		Zivilschutz								
180000		Zivilschutz								
Operative Gebarung										
SU 21 / 31		Summe Erträge / Einzahlungen operative Gebarung			0,00	0,00	0,00	0,00	0,00	
1/180000-729000		Sonstige Ausgaben	2225	3225	24	200,00	200,00	200,00	-194,01	
1/180000-757000		Zivilschutzinvestitionen	2234	3234	27	5.000,00	5.000,00	5.000,00	-332,22	
SU 22 / 32		Summe Aufwendungen / Auszahlungen operative Gebarung			4.673,77	5.200,00	4.673,77	5.200,00	-526,23	
SA 0 / SA 1		(0) Nettoergebnis (21 - 22) / (1) Geldfluss operative Gebarung (31 – 32)			-4.673,77	-5.200,00	-4.673,77	-5.200,00	526,23	
SU 23		Summe Haushaltsrücklagen			0,00	0,00	0,00	0,00	0,00	
SA00		Nettoergebnis nach Zuw./Entn. Haushaltsrücklagen (Saldo 0 +/- SU23)			-4.673,77	-5.200,00	-4.673,77	-5.200,00	526,23	
Investive Gebarung										
SU 33		Summe Einzahlungen investive Gebarung					0,00	0,00	0,00	
SU 34		Summe Auszahlungen investive Gebarung					0,00	0,00	0,00	
SA2		Saldo (2) Geldfluss aus der Investiven Gebarung (33 – 34)					0,00	0,00	0,00	
SA3		Saldo (3) Nettofinanzierungssaldo (Saldo 1 + Saldo 2)					-4.673,77	-5.200,00	526,23	
Finanzierungstätigkeit										
SU 35		Summe Einzahlungen aus der Finanzierungstätigkeit					0,00	0,00	0,00	
SU 36		Summe Auszahlungen aus der Finanzierungstätigkeit					0,00	0,00	0,00	
SA4		Saldo (4) Geldfluss aus der Finanzierungstätigkeit (35 – 36)					0,00	0,00	0,00	
SA5		Saldo (5) Geldfluss aus der voranschlagswirksamen Gebarung (Saldo 3 + Saldo 4)					-4.673,77	-5.200,00	526,23	

Rechnungsabschluss 2023

Marktgemeinde Frankenfels

Ergebnis- und Finanzierungsrechnung Detailnachweis

		MVAG	MVAG	VCQU	Ergebnisrechnung		Finanzierungsrechnung			
		EH	FH		RA 2023	VA 2023	RA - VA	RA 2023	VA 2023	RA - VA
2	Unterricht, Erziehung, Sport und Wissenschaft									
21	Allgemeinbildender Unterricht									
211	Volksschulen									
211000	Volksschulen									
	Operative Gebarung									
2/211000+811000	Baurechtszins von Leasinginstitut	2115	3115	14	5.968,80	5.900,00	68,80	5.968,80	5.900,00	68,80
2/211000+816100	Schulumlage von fremden Gemeinden	2114	3114	13	10.226,65	18.000,00	-7.773,35	10.226,65	18.000,00	-7.773,35
2/211000+817000	Erträge aus der Auflösung von sonstigen Rückstellungen	2117			4.364,02		4.364,02			
2/211000+829000	Sonstige Einnahmen	2116	3116	18	2.098,81	3.900,00	-1.801,19	2.098,81	3.900,00	-1.801,19
2/211000+861100	Zinszuschüsse	2121	3121	15	-4.231,60	100,00	-4.331,60	-4.231,60	100,00	-4.331,60
2/211000+861200	Schul- und Kindergartenfonds	2121	3121	15	7.227,33		7.227,33	7.227,33		7.227,33
SU 21 / 31	Summe Erträge / Einzahlungen operative Gebarung				25.654,01	27.900,00	-2.245,99	21.289,99	27.900,00	-6.610,01
1/211000-400000	GWG Lehrmittel- EDV, Sport	2221	3221	23	1.281,73	3.300,00	-2.018,27	1.281,73	3.300,00	-2.018,27
1/211000-451000	Beheizung	2221	3221	23	7.005,81	8.000,00	-994,19	7.005,81	8.000,00	-994,19
1/211000-454000	Reinigungsmittel	2221	3221	23	3.823,32	2.500,00	1.323,32	3.426,30	2.500,00	926,30
1/211000-456000	Schreib-, Zeichen- u. sonst. Büromittel	2221	3221	23	709,09	1.500,00	-790,91	709,09	1.500,00	-790,91
1/211000-457000	Druckwerke	2221	3221	23	1.421,59	300,00	1.121,59	1.421,59	300,00	1.121,59
1/211000-457100	Kopienabrechnung	2221	3221	23	3.013,34	2.900,00	113,34	3.013,34	2.900,00	113,34
1/211000-458000	Schulgesundheitsdienst	2221	3221	23	2.954,50	1.600,00	1.354,50	2.954,50	1.600,00	1.354,50
1/211000-459000	Sonstige Verbrauchsgüter	2221	3221	23	334,40	200,00	134,40	334,40	200,00	134,40
1/211000-511000	Bezüge für VB der Besoldungsgruppe II	2211	3211	20	32.908,39	35.200,00	-2.291,61	32.908,39	35.200,00	-2.291,61
1/211000-521000	Geldbezüge der ganzjährig beschäftigten Arbeiter	2211	3211	20	1.260,60	3.000,00	-1.739,40	1.260,60	3.000,00	-1.739,40
1/211000-523000	Bezüge Fallweise Beschäftigte Schule	2211	3211	20		300,00	-300,00		300,00	-300,00
1/211000-565000	Mehleistungsvergütungen	2211	3211	20	550,01		550,01	550,01		550,01
1/211000-569000	Leistungen Personal	2211	3211	20	136,78	500,00	-363,22	136,78	500,00	-363,22
1/211000-580000	Dgb zum Flaf	2212	3212	20	1.245,38	1.600,00	-354,62	1.245,38	1.600,00	-354,62
1/211000-582000	Sonstige Dgb zur Sozialen Sicherheit	2212	3212	20	7.035,30	7.700,00	-664,70	7.035,30	7.700,00	-664,70
1/211000-591000	Dotierung von Rückstellungen für Abfertigungen	2214				500,00	-500,00			
1/211000-592000	Dotierung von Rückstellungen für Jubiläumswendungen	2214				1.400,00	-1.400,00			
1/211000-600000	Strom	2222	3222	24	10.547,70	8.800,00	1.747,70	10.547,70	8.800,00	1.747,70
1/211000-614000	Instandhaltung von Gebäuden	2224	3224	24	990,21	700,00	290,21	836,24	700,00	136,24
1/211000-618000	Instandhaltung von sonst. Anlagen	2224	3224	24	83,69	300,00	-216,31	83,69	300,00	-216,31
1/211000-619000	Instandhaltung von Sonderanlagen	2224	3224	24	6.381,63	6.500,00	-118,37	6.381,63	6.500,00	-118,37
1/211000-630000	Porto	2222	3222	24	19,74	100,00	-80,26	19,74	100,00	-80,26

Rechnungsabschluss 2023

Marktgemeinde Frankenfels

Ergebnis- und Finanzierungsrechnung Detailnachweis

	MVAG		MVAG		VCQU		Ergebnisrechnung		Finanzierungsrechnung		RA - VA	
	EH	FH	EH	FH	VA	VA	RA 2023	VA 2023	RA 2023	VA 2023	RA - VA	
1/211000-631000			2222	3222	24		763,35	1.300,00	763,35	1.300,00	-536,65	
1/211000-650000			2241	3241	25		6.963,60		6.963,60		6.963,60	
1/211000-651000			2241	3241	25			7.100,00		7.100,00	-7.100,00	
1/211000-670000			2222	3222	24		3.437,39	3.000,00	3.437,39	3.000,00	437,39	
1/211000-680000			2226				13.881,60	5.900,00				
1/211000-705000			2223	3223	24		60.049,10	61.500,00	60.049,10	61.500,00	-1.450,90	
1/211000-711000			2225	3225	24		4.080,11	4.500,00	4.080,11	4.500,00	-419,89	
1/211000-720000			2225	3225	24		14.244,81	2.500,00	14.244,81	2.500,00	11.744,81	
1/211000-723000			2225	3225	24		278,29	200,00	278,29	200,00	78,29	
1/211000-724000			2225	3225	24			100,00		100,00	-100,00	
1/211000-725000			2225	3225	24		189,60	300,00	189,60	300,00	-110,40	
1/211000-729000			2225	3225	24		4.774,97	200,00	4.774,97	200,00	4.574,97	
SU 22 / 32							190.366,03	173.500,00	175.933,44	165.700,00	10.233,44	
SA 0 / SA 1							(0) Nettoergebnis (21 - 22) / (1) Geldfluss operative Gebarung (31 - 32)	-164.712,02	-145.600,00	-154.643,45	-137.800,00	-16.843,45
SU 23							Summe Haushaltsrücklagen	0,00	0,00	0,00	0,00	0,00
SA 00							Nettoergebnis nach Zuw./Entn. Haushaltsrücklagen (Saldo 0 +/- SU23)	-164.712,02	-145.600,00	-170.765,89	-155.300,00	-15.465,89
Investive Gebarung												
SU 33							Summe Einzahlungen investive Gebarung	0,00	0,00	0,00	0,00	0,00
1/211000-042000				3415	2 41		Schuleinrichtung				1.000,00	-6.343,66
1/211000-042100				3415	2 41		Sportgeräte und Wartung				500,00	4.445,04
1/211000-042500				3415	2 41		EDV-Hardware PC Ankauf				16.521,06	521,06
SU 34							Summe Auszahlungen investive Gebarung	16.122,44	17.500,00	16.122,44	17.500,00	-1.377,56
SA 2							Saldo (2) Geldfluss aus der Investiven Gebarung (33 - 34)	-16.122,44	-17.500,00	-16.122,44	-17.500,00	1.377,56
SA 3							Saldo (3) Nettofinanzierungssaldo (Saldo 1 + Saldo 2)	-170.765,89	-155.300,00	-170.765,89	-155.300,00	-15.465,89
Finanzierungstätigkeit												
SU 35							Summe Einzahlungen aus der Finanzierungstätigkeit	0,00	0,00	0,00	0,00	0,00
SU 36							Summe Auszahlungen aus der Finanzierungstätigkeit	0,00	0,00	0,00	0,00	0,00
SA 4							Saldo (4) Geldfluss aus der Finanzierungstätigkeit (35 - 36)	0,00	0,00	0,00	0,00	0,00
SA 5							Saldo (5) Geldfluss aus der voranschlagswirksamen Gebarung (Saldo 3 + Saldo 4)	-170.765,89	-155.300,00	-170.765,89	-155.300,00	-15.465,89
211100							Nachmittagsbetreuung					
Operative Gebarung												
2/211100+808000				2116	3116	16	Elternbeitrag Essen	4.272,60	4.500,00	4.096,50	4.500,00	-403,50
2/211100+810100				2114	3114	13	Elternbeiträge	7.708,00	6.200,00	7.728,00	6.200,00	1.528,00
2/211100+813000				2127			Erträge aus der Auflösung von Investitionszuschüssen (Kapitaltransfers)	350,58	400,00			-49,42
2/211100+816000				2114	3114	13	Nachmittagsbetreuung Ersatz Land	9.000,00	9.000,00	9.000,00	9.000,00	
SU 21 / 31							Summe Erträge / Einzahlungen operative Gebarung	21.331,18	20.100,00	20.824,50	19.700,00	1.124,50

Rechnungsabschluss 2023

Ergebnis- und Finanzierungsrechnung Detailnachweis

Marktgemeinde Frankenfels

	MWAG			Ergebnisrechnung		Finanzierungsrechnung			
	EH	FH	VCQU	RA 2023	VA 2023	RA - VA	RA 2023	VA 2023	RA - VA
1/211100-400000				198,42	400,00	-201,58	198,42	400,00	-201,58
1/211100-430000				4.344,00	4.000,00	344,00	4.344,00	4.000,00	344,00
1/211100-511000				23.292,68	23.300,00	-7,32	23.292,68	23.300,00	-7,32
1/211100-521000				2.979,96		2.979,96	2.979,96		2.979,96
1/211100-569000				100,00		100,00			100,00
1/211100-580000				972,10	1.100,00	-127,90	972,10	1.100,00	-127,90
1/211100-582000				5.458,13	5.100,00	358,13	5.458,13	5.100,00	358,13
1/211100-631000				2222	100,00	-100,00		100,00	-100,00
1/211100-680000				447,89	400,00	47,89			
1/211100-720000				482,88	3.300,00	-2.817,12	482,88	3.300,00	-2.817,12
SU 22 / 32				38.276,06	37.700,00	576,06	37.828,17	37.300,00	528,17
SA 0 / SA 1				-16.944,88	-17.600,00	655,12	-17.003,67	-17.600,00	596,33
SU 23				0,00	0,00	0,00	0,00	0,00	0,00
SA00				-16.944,88	-17.600,00	655,12	-17.003,67	-17.600,00	596,33
Investive Gebarung									
SU 33							0,00	0,00	0,00
SU 34							0,00	0,00	0,00
SA2							0,00	0,00	0,00
SA3							-17.003,67	-17.600,00	596,33
Finanzierungsstätigkeit									
SU 35							0,00	0,00	0,00
SU 36							0,00	0,00	0,00
SA4							0,00	0,00	0,00
SA5							-17.003,67	-17.600,00	596,33
212									
212000									
Operative Gebarung									
SU 21 / 31				0,00	0,00	0,00	0,00	0,00	0,00
1/212000-400000					2.800,00	-2.800,00		2.800,00	-2.800,00
1/212000-752000				156.508,72	153.700,00	2.808,72	156.508,72	153.700,00	2.808,72
1/212000-752100				3.825,00	4.200,00	-375,00	3.825,00	4.200,00	-375,00
SU 22 / 32				160.333,72	160.700,00	-366,28	160.333,72	160.700,00	-366,28
SA 0 / SA 1				-160.333,72	-160.700,00	366,28	-160.333,72	-160.700,00	366,28
SU 23				0,00	0,00	0,00	0,00	0,00	0,00
SA00				-160.333,72	-160.700,00	366,28	-160.333,72	-160.700,00	366,28

Rechnungsabschluss 2023

Marktgemeinde Frankenfels

Ergebnis- und Finanzierungsrechnung Detailnachweis

	MVAG MVAG VCQU		Ergebnisrechnung		Finanzierungsrechnung	
	EH	FH	RA 2023	VA 2023	RA 2023	VA 2023
Investive Gebarung						
SU 33						
SU 34						
SA2						
SA3						
Finanzierungstätigkeit						
SU 35						
SU 36						
SA4						
SA5						
214						
214000						
Operative Gebarung						
SU 21 / 31						
1/214000-752000						
SU 22 / 32						
SA 0 / SA 1						
SU 23						
SA00						
Investive Gebarung						
SU 33						
SU 34						
SA2						
SA3						
Finanzierungstätigkeit						
SU 35						
SU 36						
SA4						
SA5						
22						
220						
220000						
Operative Gebarung						
SU 21 / 31						

Rechnungsabschluss 2023

Marktgemeinde Frankenfels

Ergebnis- und Finanzierungsrechnung Detailnachweis

	MVAG MVAG VCQU				Ergebnisrechnung		Finanzierungsrechnung			
	EH	FH			RA 2023	VA 2023	RA - VA	RA 2023	VA 2023	RA - VA
1/220000-729000			2225	3225	24					
					38.069,33	14.000,00	24.069,33	38.069,33	14.000,00	24.069,33
SU 22 / 32					38.069,33	14.000,00	24.069,33	38.069,33	14.000,00	24.069,33
SA 0 / SA 1					-38.069,33	-14.000,00	-24.069,33	-38.069,33	-14.000,00	-24.069,33
SU 23					0,00	0,00	0,00	0,00	0,00	0,00
SA00					-38.069,33	-14.000,00	-24.069,33			
Investive Gebarung										
SU 33					0,00	0,00	0,00	0,00	0,00	0,00
SU 34					0,00	0,00	0,00	0,00	0,00	0,00
SA2					0,00	0,00	0,00	0,00	0,00	0,00
SA3					-38.069,33	-14.000,00	-24.069,33			
Finanzierungstätigkeit										
SU 35					0,00	0,00	0,00	0,00	0,00	0,00
SU 36					0,00	0,00	0,00	0,00	0,00	0,00
SA4					0,00	0,00	0,00	0,00	0,00	0,00
SA5					-38.069,33	-14.000,00	-24.069,33			
23										
232										
232000										
Operative Gebarung										
SU 21 / 31					0,00	0,00	0,00	0,00	0,00	0,00
1/232000-757000					450,00	500,00	-50,00	450,00	500,00	-50,00
SU 22 / 32					450,00	500,00	-50,00	450,00	500,00	-50,00
SA 0 / SA 1					-450,00	-500,00	50,00	-450,00	-500,00	50,00
SU 23					0,00	0,00	0,00	0,00	0,00	0,00
SA00					-450,00	-500,00	50,00			
Investive Gebarung										
SU 33					0,00	0,00	0,00	0,00	0,00	0,00
SU 34					0,00	0,00	0,00	0,00	0,00	0,00
SA2					0,00	0,00	0,00	0,00	0,00	0,00
SA3					-450,00	-500,00	50,00			
Finanzierungstätigkeit										
SU 35					0,00	0,00	0,00	0,00	0,00	0,00
SU 36					0,00	0,00	0,00	0,00	0,00	0,00
SA4					0,00	0,00	0,00	0,00	0,00	0,00
SA5					-450,00	-500,00	50,00			

Rechnungsabschluss 2023

Marktgemeinde Frankenfels

Ergebnis- und Finanzierungsrechnung Detailnachweis

	MVAG		MVAG VCQU		Ergebnisrechnung		Finanzierungsrechnung	
	EH	FH	RA 2023	VA 2023	RA - VA	RA 2023	VA 2023	RA - VA
24	Vorschulische Erziehung							
240	Kindergärten							
240000	Kindergärten							
Operative Gebarung								
2/240000+808000	2116	3116	686,66	200,00	486,66	694,45	200,00	494,45
2/240000+810000	2114	3114	10.068,71	10.000,00	68,71	10.036,10	10.000,00	36,10
2/240000+810100	2114	3114	1.513,35	400,00	1.113,35	1.274,40	400,00	874,40
2/240000+810200	2114	3114	13.160,93	11.000,00	2.160,93	13.041,69	11.000,00	2.041,69
2/240000+813000	2127		810,00	800,00	10,00			
2/240000+817000	2117		9.426,06		9.426,06			
2/240000+828100	2116	3116	6.801,45	6.700,00	101,45	6.801,45	6.700,00	101,45
2/240000+829000	2116	3116	15.531,12	8.000,00	7.531,12	15.531,12	8.000,00	7.531,12
2/240000+829100	2116	3116		300,00	-300,00		300,00	-300,00
2/240000+829200	2116	3116	520,07	500,00	20,07	520,07	500,00	20,07
2/240000+861000	2121	3121	8.759,56	6.300,00	2.459,56	8.759,56	6.300,00	2.459,56
2/240000+861200	2121	3121	33.205,90	37.000,00	-3.794,10	33.205,90	37.000,00	-3.794,10
SU 21 / 31			100.483,81	81.200,00	19.283,81	89.864,74	80.400,00	9.464,74
1/240000-430000	2221	3221	1.376,35	1.300,00	76,35	1.376,35	1.300,00	76,35
1/240000-430100	2221	3221	784,36	700,00	84,36	784,36	700,00	84,36
1/240000-451000	2221	3221	5.372,42	5.000,00	372,42	5.372,42	5.000,00	372,42
1/240000-454000	2221	3221	3.093,61	3.000,00	93,61	3.093,61	3.000,00	93,61
1/240000-456000	2221	3221	53,60	200,00	-146,40	53,60	200,00	-146,40
1/240000-456100	2221	3221	1.984,61	2.000,00	-15,39	1.984,61	2.000,00	-15,39
1/240000-456200	2221	3221	1.289,55	1.200,00	89,55	1.289,55	1.200,00	89,55
1/240000-456300	2221	3221	2.137,98	2.100,00	37,98	2.137,98	2.100,00	37,98
1/240000-456400	2221	3221	2.171,99	2.100,00	71,99	2.171,99	2.100,00	71,99
1/240000-457100	2221	3221	850,04	300,00	550,04	850,04	300,00	550,04
1/240000-459000	2221	3221	237,46	200,00	37,46	237,46	200,00	37,46
1/240000-511000	2211	3211	134.940,10	141.900,00	-6.959,90	134.940,10	141.900,00	-6.959,90
1/240000-523000	2211	3211	3.353,00	1.000,00	2.353,00	3.353,00	1.000,00	2.353,00
1/240000-565000	2211	3211	213,54		213,54	213,54		213,54
1/240000-569000	2211	3211	610,00	200,00	410,00	610,00	200,00	410,00
1/240000-580000	2212	3212	5.147,01	6.400,00	-1.252,99	5.147,01	6.400,00	-1.252,99
1/240000-582000	2212	3212	29.827,11	31.000,00	-1.172,89	29.827,11	31.000,00	-1.172,89
1/240000-591000	2214		1.803,35	1.600,00	203,35			

Rechnungsabschluss 2023

Marktgemeinde Frankenfels

Ergebnis- und Finanzierungsrechnung Detailnachweis

	MWAG			Ergebnisrechnung		Finanzierungsrechnung		RA - VA
	EH	FH	VCQU	RA 2023	VA 2023	RA 2023	VA 2023	
1/240000-592000				848,01	1.300,00	-451,99		
	Dotierung von Rückstellungen für Jubiläumszuwendungen							
1/240000-600000				3.610,31	7.700,00	-4.089,69	3.610,31	7.700,00
	Strom							
1/240000-614000				2.336,34	500,00	1.836,34	1.891,98	500,00
	Instandhaltung Gebäude							
1/240000-618000				187,14	2.000,00	-1.812,86	187,14	2.000,00
	Instandhaltung sonst. Anlagen Blumen							
1/240000-620000				37.514,20	40.000,00	-2.485,80	37.514,20	40.000,00
	Kindergartentransport							
1/240000-630000				5,72	100,00	-94,28	5,72	100,00
	Porto							
1/240000-631000				904,40	500,00	404,40	904,40	500,00
	Telefongebühren							
1/240000-650000				36.558,34	42.100,00	-5.541,66	36.558,34	42.100,00
	Zinsen Darlehen							
1/240000-670000				1.855,38	1.600,00	255,38	1.855,38	1.600,00
	Versicherungen							
1/240000-680000				44.767,25	43.400,00	1.367,25		
	Planmäßige Abschreibung							
1/240000-710000				3.988,56	4.000,00	-11,44	3.988,56	4.000,00
	Gebühren (Wasser, Kanal, Müll)							
1/240000-720000				6.021,50	19.800,00	-13.778,50	6.021,50	19.800,00
	Kostenbeitrag Arbeitsleistungen							
1/240000-720100				480,00		480,00	480,00	
	Betreuungsbeträge Gemeinden							
1/240000-724000				55,44		55,44	55,44	
	Reisegebühren							
1/240000-728000				390,00	400,00	-10,00	390,00	400,00
	Walddpädagogik							
1/240000-728100				571,67	300,00	271,67	571,67	300,00
	Ausgaben von Spendengeld							
1/240000-728200				1.272,00	3.000,00	-1.728,00	1.272,00	3.000,00
	Schulungen							
1/240000-729000				228,13	100,00	128,13	228,13	100,00
	Sonstige Ausgaben							
SU 22 / 32				336.840,47	367.000,00	-30.159,53	288.977,50	320.700,00
SA 0 / SA 1				-236.356,66	-285.800,00	49.443,34	-199.112,76	-240.300,00
SU 23				0,00	0,00	0,00	0,00	0,00
SA00				-236.356,66	-285.800,00	49.443,34		
	Nettoergebnis nach Zuw./Entn. Haushaltsrücklagen (Saldo 0 +/- SU23)							
Investive Gebarung								
SU 33				0,00	0,00	0,00	0,00	0,00
	Summe Einzahlungen investive Gebarung							
1/240000-042000				3415	2	41	2.225,28	5.000,00
	Betriebsausstattung							
SU 34				2.225,28	5.000,00	-2.774,72	2.225,28	5.000,00
	Summe Auszahlungen investive Gebarung							
SA2				-2.225,28	-5.000,00	2.774,72	-2.225,28	-5.000,00
	Saldo (2) Geldfluss aus der Investiven Gebarung (33 - 34)							
SA3				-201.338,04	-245.300,00	43.961,96	-201.338,04	-245.300,00
	Saldo (3) Nettofinanzierungssaldo (Saldo 1 + Saldo 2)							
Finanzierungstätigkeit								
SU 35				0,00	0,00	0,00	0,00	0,00
	Summe Einzahlungen aus der Finanzierungstätigkeit							
1/240000-346000				3614	65		67.565,09	66.700,00
	Tilgung Darlehen							
SU 36				67.565,09	66.700,00	865,09	67.565,09	66.700,00
	Summe Auszahlungen aus der Finanzierungstätigkeit							
SA4				-67.565,09	-66.700,00	-865,09	-67.565,09	-66.700,00
	Saldo (4) Geldfluss aus der Finanzierungstätigkeit (35 - 36)							
SA5				-268.903,13	-312.000,00	43.096,87	-268.903,13	-312.000,00
	Saldo (5) Geldfluss aus der voranschlagswirksamen Gebarung (Saldo 3 + Saldo 4)							

Rechnungsabschluss 2023

Marktgemeinde Frankenfels

Ergebnis- und Finanzierungsrechnung Detailnachweis

		MVAG		MVAG VCQU		Ergebnisrechnung		Finanzierungsrechnung	
		EH	FH	RA 2023	VA 2023	RA - VA	RA 2023	VA 2023	RA - VA
26	Sport und außerschulische Leibeserziehung								
262	Sportplätze								
262000	Sportplätze								
Operative Gebarung									
6/262000+829910	Zuführung aus der operativen Gebarung	2116	3116	1	18			6.700,00	-6.700,00
2/262000+861000	Zinssätze	2121	3121	15			308,24	1.300,00	-991,76
2/262000+867000	Tilgungssatz	2124	3124	16			1.000,00		1.000,00
6/262000+871000	Bedarfszuweisungsmittel	2121	3121	1	33		35.000,00	50.000,00	-15.000,00
SU 21 / 31	Summe Erträge / Einzahlungen operative Gebarung						36.308,24	58.000,00	-21.691,76
1/262000-413000	Preise für Sportveranstaltungen	2221	3221	23				900,00	-900,00
1/262000-650000	Zinsendienst	2241	3241	25			379,05	500,00	-120,95
1/262000-680000	Planmäßige Abschreibung	2226					2.642,68		
SU 22 / 32	Summe Aufwendungen / Auszahlungen operative Gebarung						3.021,73	1.400,00	-1.020,95
SA 0 / SA 1	(0) Nettoergebnis (21 - 22) / (1) Geldfluss operative Gebarung (31 - 32)						33.286,51	56.600,00	-20.670,81
SU 23	Summe Haushaltsrücklagen						0,00	0,00	0,00
SA00	Nettoergebnis nach Zuw./Entn. Haushaltsrücklagen (Saldo 0 +/- SU23)						-23.313,49	56.600,00	0,00
Investive Gebarung									
6/262000+301000	Sportland NÖ		3331	1	33			10.000,00	15.000,00
6/262000+307000	Kapitaltransfers von privaten Haushalten und privaten Organisationen ohne Erwerbszweck und andere		3334	1	34			25.000,00	-25.000,00
SU 33	Summe Einzahlungen investive Gebarung						25.000,00	35.000,00	-10.000,00
5/262000-006000	Funcourt		3412	1	40		85.651,64	91.700,00	-6.048,36
SU 34	Summe Auszahlungen investive Gebarung						85.651,64	91.700,00	-6.048,36
SA2	Saldo (2) Geldfluss aus der Investiven Gebarung (33 - 34)						-60.651,64	-56.700,00	-3.951,64
SA3	Saldo (3) Nettofinanzierungssaldo (Saldo 1 + Saldo 2)						-24.722,45	-100,00	-24.622,45
Finanzierungstätigkeit									
SU 35	Summe Einzahlungen aus der Finanzierungstätigkeit						0,00	0,00	0,00
1/262000-346000	Tilgung Darlehen		3614	65			4.000,00	4.000,00	
SU 36	Summe Auszahlungen aus der Finanzierungstätigkeit						4.000,00	4.000,00	0,00
SA4	Saldo (4) Geldfluss aus der Finanzierungstätigkeit (35 - 36)						-4.000,00	-4.000,00	0,00
SA5	Saldo (5) Geldfluss aus der voranschlagswirksamen Gebarung (Saldo 3 + Saldo 4)						-28.722,45	-4.100,00	-24.622,45
265	Tennisplätze und -hallen								
265000	Tennisplätze u. -hallen								
Operative Gebarung									
2/265000+810000	Einnahmen aus Tennisplatzbenützung	2114	3114	13			6.296,50	6.500,00	-203,50

Rechnungsabschluss 2023

Ergebnis- und Finanzierungsrechnung Detailnachweis

Marktgemeinde Frankenfels

	MVG			Ergebnisrechnung			Finanzierungsrechnung		
	EH	FH	VCQU	RA 2023	VA 2023	RA - VA	RA 2023	VA 2023	RA - VA
2/265000+813000				2127	1.600,00	1.600,00			
Investitionszuschüssen (Kapitaltransfers)									
2/265000+829000				2116	40,00	-60,00	40,00	100,00	-60,00
Sonstige Einnahmen									
SU 21 / 31				Summe Erträge / Einzahlungen operative Gebarung	7.936,50	6.600,00	1.336,50	6.336,50	6.600,00
1/265000-400000				2221	3221	23	500,00	500,00	-500,00
Tennisplatzausstattung GWG									
1/265000-613000				2224	3224	24	547,29	3.000,00	-2.452,71
Instandhaltung der Tennisplätze									
1/265000-680000				2226	2226		7.085,33	7.100,00	-14,67
Planmäßige Abschreibung									
1/265000-720000				2225	3225	24	300,80	1.700,00	-1.399,20
Kostenbeitrag Arbeitsleistungen									
SU 22 / 32				Summe Aufwendungen / Auszahlungen operative Gebarung	7.933,42	12.300,00	-4.366,58	637,80	5.200,00
SA 0 / SA 1				(0) Nettoergebnis (21 - 22) / (1) Geldfluss operative Gebarung (31 - 32)	3,08	-5.700,00	5.703,08	5.698,70	1.400,00
SU 23				Summe Haushaltsrücklagen	0,00	0,00	0,00	0,00	0,00
SA00				Nettoergebnis nach Zuw./Entn. Haushaltsrücklagen (Saldo 0 +/- SU23)	3,08	-5.700,00	5.703,08		
Investive Gebarung									
2/265000+301000				Kapitaltransfers von Ländern, Landesfonds und Landeskammern	3331	33		8.000,00	8.000,00
SU 33				Summe Einzahlungen investive Gebarung				8.000,00	0,00
SU 34				Summe Auszahlungen investive Gebarung				0,00	0,00
SA2				Saldo (2) Geldfluss aus der Investiven Gebarung (33 - 34)				8.000,00	8.000,00
SA3				Saldo (3) Nettofinanzierungssaldo (Saldo 1 + Saldo 2)				13.698,70	1.400,00
Finanzierungstätigkeit									
SU 35				Summe Einzahlungen aus der Finanzierungstätigkeit				0,00	0,00
SU 36				Summe Auszahlungen aus der Finanzierungstätigkeit				0,00	0,00
SA4				Saldo (4) Geldfluss aus der Finanzierungstätigkeit (35 - 36)				0,00	0,00
SA5				Saldo (5) Geldfluss aus der voranschlagswirksamen Gebarung (Saldo 3 + Saldo 4)				13.698,70	1.400,00
269				Sonstige Einrichtungen und Maßnahmen					
269000				Sonstige Einrichtungen und Maßnahmen					
Operative Gebarung									
SU 21 / 31				Summe Erträge / Einzahlungen operative Gebarung	0,00	0,00	0,00	0,00	0,00
1/269000-413000				Sportförderung	2221	3221	23	1.671,47	671,47
1/269000-757000				Subventionen an Sportvereine	2234	3234	27	6.046,74	1.546,74
SU 22 / 32				Summe Aufwendungen / Auszahlungen operative Gebarung	7.718,21	5.500,00	2.218,21	7.718,21	5.500,00
SA 0 / SA 1				(0) Nettoergebnis (21 - 22) / (1) Geldfluss operative Gebarung (31 - 32)	-7.718,21	-5.500,00	-2.218,21	-7.718,21	-5.500,00
SU 23				Summe Haushaltsrücklagen	0,00	0,00	0,00	0,00	0,00
SA00				Nettoergebnis nach Zuw./Entn. Haushaltsrücklagen (Saldo 0 +/- SU23)	-7.718,21	-5.500,00	-2.218,21		
Investive Gebarung									
SU 33				Summe Einzahlungen investive Gebarung	0,00	0,00	0,00	0,00	0,00
SU 34				Summe Auszahlungen investive Gebarung	0,00	0,00	0,00	0,00	0,00

Rechnungsabschluss 2023

Marktgemeinde Frankenfels

Ergebnis- und Finanzierungsrechnung Detailnachweis

	MVAG		MVAG VCQU		Ergebnisrechnung		Finanzierungsrechnung		RA - VA	
	EH	FH	RA 2023	VA 2023	RA 2023	VA 2023	RA 2023	VA 2023		
SA2		Saldo (2) Geldfluss aus der Investiven Gebarung (33 – 34)							0,00	0,00
SA3		Saldo (3) Nettofinanzierungssaldo (Saldo 1 + Saldo 2)			-7.718,21		-5.500,00		-7.718,21	-2.218,21
Finanzierungstätigkeit										
SU 35		Summe Einzahlungen aus der Finanzierungstätigkeit			0,00		0,00		0,00	0,00
SU 36		Summe Auszahlungen aus der Finanzierungstätigkeit			0,00		0,00		0,00	0,00
SA4		Saldo (4) Geldfluss aus der Finanzierungstätigkeit (35 – 36)			0,00		0,00		0,00	0,00
SA5		Saldo (5) Geldfluss aus der voranschlagswirksamen Gebarung (Saldo 3 + Saldo 4)			-7.718,21		-5.500,00		-7.718,21	-2.218,21
Erwachsenenbildung										
271		Volksbildungswerke								
271000		Volksbildungswerke								
Operative Gebarung										
SU 21 / 31		Summe Erträge / Einzahlungen operative Gebarung	0,00		0,00		0,00		0,00	0,00
1/271000-728000		Bildungswerk		2225 3225 24	100,00		100,00		-100,00	-100,00
SU 22 / 32		Summe Aufwendungen / Auszahlungen operative Gebarung	0,00		100,00		100,00		100,00	-100,00
SA 0 / SA 1		(0) Nettoergebnis (21 - 22) / (1) Geldfluss operative Gebarung (31 – 32)	0,00		-100,00		-100,00		0,00	100,00
SU 23		Summe Haushaltsrücklagen	0,00		0,00		0,00		0,00	0,00
SA00		Nettoergebnis nach Zuw./Entn. Haushaltsrücklagen (Saldo 0 +/- SU23)	0,00		-100,00		100,00		100,00	0,00
Investive Gebarung										
SU 33		Summe Einzahlungen investive Gebarung			0,00		0,00		0,00	0,00
SU 34		Summe Auszahlungen investive Gebarung			0,00		0,00		0,00	0,00
SA2		Saldo (2) Geldfluss aus der Investiven Gebarung (33 – 34)			0,00		0,00		0,00	0,00
SA3		Saldo (3) Nettofinanzierungssaldo (Saldo 1 + Saldo 2)			0,00		-100,00		0,00	100,00
Finanzierungstätigkeit										
SU 35		Summe Einzahlungen aus der Finanzierungstätigkeit			0,00		0,00		0,00	0,00
SU 36		Summe Auszahlungen aus der Finanzierungstätigkeit			0,00		0,00		0,00	0,00
SA4		Saldo (4) Geldfluss aus der Finanzierungstätigkeit (35 – 36)			0,00		0,00		0,00	0,00
SA5		Saldo (5) Geldfluss aus der voranschlagswirksamen Gebarung (Saldo 3 + Saldo 4)			0,00		-100,00		100,00	100,00
Volksbüchereien										
273		Volksbüchereien								
273000		Volksbüchereien								
Operative Gebarung										
SU 21 / 31		Summe Erträge / Einzahlungen operative Gebarung	0,00		0,00		0,00		0,00	0,00
1/273000-757000		Subvention Bücherei		2234 3234 27	3.332,71		3.332,71		3.332,71	332,71
SU 22 / 32		Summe Aufwendungen / Auszahlungen operative Gebarung	3.332,71		3.000,00		3.000,00		3.332,71	332,71
SA 0 / SA 1		(0) Nettoergebnis (21 - 22) / (1) Geldfluss operative Gebarung (31 – 32)	3.332,71		3.000,00		3.000,00		3.332,71	332,71
SU 23		Summe Haushaltsrücklagen	0,00		0,00		0,00		0,00	0,00

	MVG		VCCU		Ergebnisrechnung		Finanzierungsrechnung		
	EH	FH	RA 2023	VA 2023	RA - VA	RA 2023	VA 2023	RA - VA	
SA00	Nettoergebnis nach Zuw./Entn. Haushaltsrücklagen (Saldo 0 +/- SU23)				-3.332,71	-3.000,00	-332,71		
Investive Gebarung									
SU 33	Summe Einzahlungen investive Gebarung				0,00	0,00	0,00	0,00	0,00
SU 34	Summe Auszahlungen investive Gebarung				0,00	0,00	0,00	0,00	0,00
SA2	Saldo (2) Geldfluss aus der Investiven Gebarung (33 - 34)				0,00	0,00	0,00	0,00	0,00
SA3	Saldo (3) Nettofinanzierungssaldo (Saldo 1 + Saldo 2)				-3.332,71	-3.000,00	-332,71		
Finanzierungstätigkeit									
SU 35	Summe Einzahlungen aus der Finanzierungstätigkeit				0,00	0,00	0,00	0,00	0,00
SU 36	Summe Auszahlungen aus der Finanzierungstätigkeit				0,00	0,00	0,00	0,00	0,00
SA4	Saldo (4) Geldfluss aus der Finanzierungstätigkeit (35 - 36)				0,00	0,00	0,00	0,00	0,00
SA5	Saldo (5) Geldfluss aus der voranschlagswirksamen Gebarung (Saldo 3 + Saldo 4)				-3.332,71	-3.000,00	-332,71		
28 Forschung und Wissenschaft									
282 Studienbeihilfen									
282000 Studienbeihilfen									
Operative Gebarung									
SU 21 / 31	Summe Erträge / Einzahlungen operative Gebarung				0,00	0,00	0,00	0,00	0,00
1/282000-768000	Stipendien an Hochschüler				2234	3234	27	7.000,00	7.000,00
SU 22 / 32	Summe Aufwendungen / Auszahlungen operative Gebarung				7.000,00	7.000,00	0,00	7.000,00	7.000,00
SA 0 / SA 1	(0) Nettoergebnis (21 - 22) / (1) Geldfluss operative Gebarung (31 - 32)				-7.000,00	-7.000,00	0,00	-7.000,00	-7.000,00
SU 23	Summe Haushaltsrücklagen				0,00	0,00	0,00	0,00	0,00
SA00	Nettoergebnis nach Zuw./Entn. Haushaltsrücklagen (Saldo 0 +/- SU23)				-7.000,00	-7.000,00	0,00		
Investive Gebarung									
SU 33	Summe Einzahlungen investive Gebarung				0,00	0,00	0,00	0,00	0,00
SU 34	Summe Auszahlungen investive Gebarung				0,00	0,00	0,00	0,00	0,00
SA2	Saldo (2) Geldfluss aus der Investiven Gebarung (33 - 34)				0,00	0,00	0,00	0,00	0,00
SA3	Saldo (3) Nettofinanzierungssaldo (Saldo 1 + Saldo 2)				-7.000,00	-7.000,00	-7.000,00		
Finanzierungstätigkeit									
SU 35	Summe Einzahlungen aus der Finanzierungstätigkeit				0,00	0,00	0,00	0,00	0,00
SU 36	Summe Auszahlungen aus der Finanzierungstätigkeit				0,00	0,00	0,00	0,00	0,00
SA4	Saldo (4) Geldfluss aus der Finanzierungstätigkeit (35 - 36)				0,00	0,00	0,00	0,00	0,00
SA5	Saldo (5) Geldfluss aus der voranschlagswirksamen Gebarung (Saldo 3 + Saldo 4)				-7.000,00	-7.000,00	-7.000,00		

Rechnungsabschluss 2023

Marktgemeinde Frankenfels

Ergebnis- und Finanzierungsrechnung Detailnachweis

	MVAG MVAG VCQU			Ergebnisrechnung		Finanzierungsrechnung		RA - VA	RA - VA
	EH	FH		RA 2023	VA 2023	RA 2023	VA 2023		
3 Kunst, Kultur und Kultus									
32 Musik und darstellende Kunst									
320 Ausbildung in Musik und darstellender Kunst									
320000 Ausbildung in Musik u. darst. Kunst									
Operative Gebarung									
SU 21 / 31				0,00	0,00	0,00	0,00	0,00	0,00
1/320000-752000			2231	22.534,76	25.000,00	22.534,76	25.000,00	-2.465,24	
1/320000-757000			2234	4.010,00	4.000,00	4.010,00	4.000,00	10,00	10,00
			27						
SU 22 / 32				26.544,76	29.000,00	26.544,76	29.000,00	-2.455,24	-2.455,24
SA 0 / SA 1				-26.544,76	-29.000,00	-26.544,76	-29.000,00	2.455,24	2.455,24
SU 23				0,00	0,00	0,00	0,00	0,00	0,00
SA00				-26.544,76	-29.000,00	2.455,24			
Investive Gebarung									
SU 33						0,00	0,00	0,00	0,00
SU 34						0,00	0,00	0,00	0,00
SA2						0,00	0,00	0,00	0,00
SA3						-26.544,76	-29.000,00	2.455,24	2.455,24
Finanzierungstätigkeit									
SU 35						0,00	0,00	0,00	0,00
SU 36						0,00	0,00	0,00	0,00
SA4						0,00	0,00	0,00	0,00
SA5						-26.544,76	-29.000,00	2.455,24	2.455,24
36 Heimatpflege									
361 Nichtwissenschaftliche Archive									
361000 Nichtwissenschaftliche Archive									
Operative Gebarung									
SU 21 / 31				0,00	0,00	0,00	0,00	0,00	0,00
1/361000-728000			2225	20,00	20,00	20,00	20,00	0,00	20,00
SU 22 / 32				20,00	0,00	20,00	0,00	20,00	20,00
SA 0 / SA 1				-20,00	0,00	-20,00	0,00	0,00	-20,00
SU 23				0,00	0,00	0,00	0,00	0,00	0,00
SA00				-20,00	0,00	-20,00	0,00	0,00	0,00

Rechnungsabschluss 2023

Ergebnis- und Finanzierungsrechnung Detailnachweis

Marktgemeinde Frankenfels

	MVAG MVAG VCQU		Ergebnisrechnung		Finanzierungsrechnung			
	EH	FH	RA 2023	VA 2023	RA - VA	RA 2023	VA 2023	RA - VA
Investive Gebarung								
SU 33	Summe Einzahlungen investive Gebarung					0,00	0,00	0,00
SU 34	Summe Auszahlungen investive Gebarung					0,00	0,00	0,00
SA2	Saldo (2) Geldfluss aus der Investiven Gebarung (33 – 34)					0,00	0,00	0,00
SA3	Saldo (3) Nettofinanzierungssaldo (Saldo 1 + Saldo 2)					-20,00	0,00	-20,00
Finanzierungstätigkeit								
SU 35	Summe Einzahlungen aus der Finanzierungstätigkeit					0,00	0,00	0,00
SU 36	Summe Auszahlungen aus der Finanzierungstätigkeit					0,00	0,00	0,00
SA4	Saldo (4) Geldfluss aus der Finanzierungstätigkeit (35 – 36)					0,00	0,00	0,00
SA5	Saldo (5) Geldfluss aus der voranschlagswirksamen Gebarung (Saldo 3 + Saldo 4)					-20,00	0,00	-20,00
Operative Gebarung								
363	Altstadterhaltung und Ortsbildpflege							
363000	Altstadterhaltung und. Ortsbildpflege							
SU 21 / 31	Summe Erträge / Einzahlungen operative Gebarung		0,00	0,00	0,00	0,00	0,00	0,00
1/363000-523000	Bezüge Fallweise Arbeiten		2211	3211	20			-100,00
1/363000-680000	Planmäßige Abschreibung		2226			100,00		
1/363000-720000	Kostenbeitrag Arbeitsleistungen		2225	3225	24	2.191,12	1.800,00	391,12
1/363000-728000	Ortsbildpflege (Blumen)		2225	3225	24	2.585,62	6.500,00	-3.914,38
1/363000-754000	Dorferneuerung		2231	3231	26	10.249,81	10.000,00	249,81
SU 22 / 32	Summe Aufwendungen / Auszahlungen operative Gebarung		15.476,55	19.400,00	15.476,55	19.400,00	17.600,00	-4.354,46
SA 0 / SA 1	(0) Nettoergebnis (21 - 22) / (1) Geldfluss operative Gebarung (31 – 32)		-15.476,55	-19.400,00	-15.476,55	-19.400,00	-13.245,54	4.354,46
SU 23	Summe Haushaltsrücklagen		0,00	0,00	0,00	0,00	0,00	0,00
SA00	Nettoergebnis nach Zuw./Entn. Haushaltsrücklagen (Saldo 0 +/- SU23)		-15.476,55	-19.400,00	-15.476,55	-19.400,00	3.923,45	0,00
Investive Gebarung								
SU 33	Summe Einzahlungen investive Gebarung					0,00	0,00	0,00
SU 34	Summe Auszahlungen investive Gebarung					0,00	0,00	0,00
SA2	Saldo (2) Geldfluss aus der Investiven Gebarung (33 – 34)					0,00	0,00	0,00
SA3	Saldo (3) Nettofinanzierungssaldo (Saldo 1 + Saldo 2)					-13.245,54	-17.600,00	4.354,46
Finanzierungstätigkeit								
SU 35	Summe Einzahlungen aus der Finanzierungstätigkeit					0,00	0,00	0,00
SU 36	Summe Auszahlungen aus der Finanzierungstätigkeit					0,00	0,00	0,00
SA4	Saldo (4) Geldfluss aus der Finanzierungstätigkeit (35 – 36)					0,00	0,00	0,00
SA5	Saldo (5) Geldfluss aus der voranschlagswirksamen Gebarung (Saldo 3 + Saldo 4)					-13.245,54	-17.600,00	4.354,46

Rechnungsabschluss 2023

Marktgemeinde Frankenfels

Ergebnis- und Finanzierungsrechnung Detailnachweis

		MVAG		MVAG VCQU		Ergebnisrechnung		Finanzierungsrechnung	
		EH	FH	RA 2023	VA 2023	RA - VA	RA 2023	VA 2023	RA - VA
369	Sonstige Einrichtungen und Maßnahmen								
369000	Sonstige Einrichtungen und Maßnahmen								
	Operative Gebarung								
SU 21 / 31	Summe Erträge / Einzahlungen operative Gebarung			0,00	0,00	0,00	0,00	0,00	0,00
1/369000-720000	Kostenbeitrag Arbeitsleistungen	2225	3225	24	1.700,00	-1.700,00		1.700,00	-1.700,00
1/369000-729000	Brauchtumspflege	2225	3225	24	1.000,00	545,65	1.545,65	1.000,00	545,65
SU 22 / 32	Summe Aufwendungen / Auszahlungen operative Gebarung			1.545,65	2.700,00	-1.154,35	1.545,65	2.700,00	-1.154,35
SA 0 / SA 1	(0) Nettoergebnis (21 - 22) / (1) Geldfluss operative Gebarung (31 - 32)			-1.545,65	-2.700,00	1.154,35	-1.545,65	-2.700,00	1.154,35
SU 23	Summe Haushaltsrücklagen			0,00	0,00	0,00	0,00	0,00	0,00
SA00	Nettoergebnis nach Zuw./Entn. Haushaltsrücklagen (Saldo 0 +/- SU23)			-1.545,65	-2.700,00	1.154,35			
	Investive Gebarung								
SU 33	Summe Einzahlungen investive Gebarung						0,00	0,00	0,00
SU 34	Summe Auszahlungen investive Gebarung						0,00	0,00	0,00
SA2	Saldo (2) Geldfluss aus der Investiven Gebarung (33 - 34)						0,00	0,00	0,00
SA3	Saldo (3) Nettofinanzierungssaldo (Saldo 1 + Saldo 2)						-1.545,65	-2.700,00	1.154,35
	Finanzierungstätigkeit								
SU 35	Summe Einzahlungen aus der Finanzierungstätigkeit						0,00	0,00	0,00
SU 36	Summe Auszahlungen aus der Finanzierungstätigkeit						0,00	0,00	0,00
SA4	Saldo (4) Geldfluss aus der Finanzierungstätigkeit (35 - 36)						0,00	0,00	0,00
SA5	Saldo (5) Geldfluss aus der voranschlagswirksamen Gebarung (Saldo 3 + Saldo 4)						-1.545,65	-2.700,00	1.154,35
38	Sonstige Kulturpflege								
380	Einrichtungen der Kulturpflege								
380000	Einrichtungen der Kulturpflege								
	Operative Gebarung								
2/380000+829000	Rückersatz Versicherung	2116	3116	18	68,00	68,00	68,00	68,00	68,00
SU 21 / 31	Summe Erträge / Einzahlungen operative Gebarung			68,00	0,00	68,00	68,00	0,00	68,00
SU 22 / 32	Summe Aufwendungen / Auszahlungen operative Gebarung			0,00	0,00	0,00	0,00	0,00	0,00
SA 0 / SA 1	(0) Nettoergebnis (21 - 22) / (1) Geldfluss operative Gebarung (31 - 32)			68,00	0,00	68,00	68,00	0,00	68,00
SU 23	Summe Haushaltsrücklagen			0,00	0,00	0,00	0,00	0,00	0,00
SA00	Nettoergebnis nach Zuw./Entn. Haushaltsrücklagen (Saldo 0 +/- SU23)			68,00	0,00	68,00			
	Investive Gebarung								
SU 33	Summe Einzahlungen investive Gebarung						0,00	0,00	0,00
SU 34	Summe Auszahlungen investive Gebarung						0,00	0,00	0,00
SA2	Saldo (2) Geldfluss aus der Investiven Gebarung (33 - 34)						0,00	0,00	0,00
SA3	Saldo (3) Nettofinanzierungssaldo (Saldo 1 + Saldo 2)						68,00	0,00	68,00

Rechnungsabschluss 2023

Ergebnis- und Finanzierungsrechnung Detailnachweis

Marktgemeinde Frankenfels

	MVAG	MVAG	VCQU		Ergebnisrechnung		Finanzierungsrechnung		
	EH	FH		RA 2023	VA 2023	RA - VA	RA 2023	VA 2023	RA - VA
Finanzierungstätigkeit									
SU 35	Summe Einzahlungen aus der Finanzierungstätigkeit						0,00	0,00	0,00
SU 36	Summe Auszahlungen aus der Finanzierungstätigkeit						0,00	0,00	0,00
SA4	Saldo (4) Geldfluss aus der Finanzierungstätigkeit (35 – 36)						0,00	0,00	0,00
SA5	Saldo (5) Geldfluss aus der voranschlagswirksamen Gebarung (Saldo 3 + Saldo 4)						68,00	0,00	68,00
Operative Gebarung									
381	Maßnahmen der Kulturpflege								
381000	Maßnahmen der Kulturpflege								
Investive Gebarung									
SU 21 / 31	Summe Erträge / Einzahlungen operative Gebarung			0,00	0,00	0,00	0,00	0,00	0,00
1/381000-729000	Kulturinitiativen			754,00	2.500,00	-1.746,00	754,00	2.500,00	-1.746,00
SU 22 / 32	Summe Aufwendungen / Auszahlungen operative Gebarung			754,00	2.500,00	-1.746,00	754,00	2.500,00	-1.746,00
SA 0 / SA 1	(0) Nettoergebnis (21 - 22) / (1) Geldfluss operative Gebarung (31 – 32)			-754,00	-2.500,00	1.746,00	-754,00	-2.500,00	1.746,00
SU 23	Summe Haushaltsrücklagen			0,00	0,00	0,00	0,00	0,00	0,00
SA00	Nettoergebnis nach Zuw./Entn. Haushaltsrücklagen (Saldo 0 +/- SU23)			-754,00	-2.500,00	1.746,00			
Finanzierungstätigkeit									
SU 33	Summe Einzahlungen investive Gebarung						0,00	0,00	0,00
SU 34	Summe Auszahlungen investive Gebarung						0,00	0,00	0,00
SA2	Saldo (2) Geldfluss aus der Investiven Gebarung (33 – 34)						0,00	0,00	0,00
SA3	Saldo (3) Nettofinanzierungssaldo (Saldo 1 + Saldo 2)						-754,00	-2.500,00	1.746,00
Finanzierungstätigkeit									
SU 35	Summe Einzahlungen aus der Finanzierungstätigkeit						0,00	0,00	0,00
SU 36	Summe Auszahlungen aus der Finanzierungstätigkeit						0,00	0,00	0,00
SA4	Saldo (4) Geldfluss aus der Finanzierungstätigkeit (35 – 36)						0,00	0,00	0,00
SA5	Saldo (5) Geldfluss aus der voranschlagswirksamen Gebarung (Saldo 3 + Saldo 4)						-754,00	-2.500,00	1.746,00
Kultus									
39	Kirchliche Angelegenheiten								
390	Kirchliche Angelegenheiten								
390000	Kirchliche Angelegenheiten								
Operative Gebarung									
SU 21 / 31	Summe Erträge / Einzahlungen operative Gebarung			0,00	0,00	0,00	0,00	0,00	0,00
1/390000-729000	Aufwendungen für Kirchen, Kapellen			450,00	200,00	250,00	450,00	200,00	250,00
SU 22 / 32	Summe Aufwendungen / Auszahlungen operative Gebarung			450,00	200,00	250,00	450,00	200,00	250,00
SA 0 / SA 1	(0) Nettoergebnis (21 - 22) / (1) Geldfluss operative Gebarung (31 – 32)			-450,00	-200,00	250,00	-450,00	-200,00	250,00
SU 23	Summe Haushaltsrücklagen			0,00	0,00	0,00	0,00	0,00	0,00
SA00	Nettoergebnis nach Zuw./Entn. Haushaltsrücklagen (Saldo 0 +/- SU23)			-450,00	-200,00	250,00			

Rechnungsabschluss 2023

Marktgemeinde Frankenfels

Ergebnis- und Finanzierungsrechnung Detailnachweis

	MVAG		MVAG		VCQU		Ergebnisrechnung		Finanzierungsrechnung		RA - VA
	EH	FH	EH	FH	RA 2023	VA 2023	RA 2023	VA 2023	RA 2023	VA 2023	
Investive Gebarung											
SU 33											
SU 34											
SA2											
SA3											
Finanzierungstätigkeit											
SU 35											
SU 36											
SA4											
SA5											
Summe Einzahlungen investive Gebarung									0,00	0,00	0,00
Summe Auszahlungen investive Gebarung									0,00	0,00	0,00
Saldo (2) Geldfluss aus der Investiven Gebarung (33 – 34)									0,00	0,00	0,00
Saldo (3) Nettofinanzierungssaldo (Saldo 1 + Saldo 2)									-450,00	-200,00	-250,00
Summe Einzahlungen aus der Finanzierungstätigkeit									0,00	0,00	0,00
Summe Auszahlungen aus der Finanzierungstätigkeit									0,00	0,00	0,00
Saldo (4) Geldfluss aus der Finanzierungstätigkeit (35 – 36)									0,00	0,00	0,00
Saldo (5) Geldfluss aus der voranschlagswirksamen Gebarung (Saldo 3 + Saldo 4)									-450,00	-200,00	-250,00

	MVAG		Ergebnisrechnung		Finanzierungsrechnung			
	EH	FH	RA 2023	VA 2023	RA - VA	RA 2023	VA 2023	RA - VA
4 Soziale Wohlfahrt und Wohnbauförderung								
41	Allgemeine öffentliche Wohlfahrt							
416	Hilfen für Kriegssopfer und Geschädigte nach dem Opferfürsorgegesetz							
416000	Hilfen für Kriegssopfer u. Geschädigte							
Operative Gebarung								
SU 21 / 31	Summe Erträge /	Einzahlungen operative	Gebarung					
1/416000-757/000	Hilfe für Kriegssopfer -	2234	3234	27	0,00	0,00	100,00	-100,00
	Kriegssopferverband							
SU 22 / 32	Summe Aufwendungen /	Auszahlungen operative	Gebarung					
SA 0 / SA 1	(0) Nettoergebnis (21 - 22) /	(1) Geldfluss operative	Gebarung (31 - 32)					
SU 23	Summe Haushaltsrücklagen							
SA00	Nettoergebnis nach Zuw./Entn.	Haushaltsrücklagen (Saldo 0 +/-	SU23)					
Investive Gebarung								
SU 33	Summe Einzahlungen	investive Gebarung						
SU 34	Summe Auszahlungen	investive Gebarung						
SA2	Saldo (2) Geldfluss aus der	Investiven Gebarung (33 - 34)						
SA3	Saldo (3) Nettofinanzierungssaldo	(Saldo 1 + Saldo 2)						
Finanzierungstätigkeit								
SU 35	Summe Einzahlungen aus der	Finanzierungstätigkeit						
SU 36	Summe Auszahlungen aus der	Finanzierungstätigkeit						
SA4	Saldo (4) Geldfluss aus der	Finanzierungstätigkeit (35 - 36)						
SA5	Saldo (5) Geldfluss aus der	Voranschlagswirksamen Gebarung (Saldo 3 +	Saldo 4)					
419	Sonstige Einrichtungen und Maßnahmen							
419000	Sonstige Einrichtungen und Maßnahmen							
Operative Gebarung								
SU 21 / 31	Summe Erträge /	Einzahlungen operative	Gebarung					
1/419000-751/000	Wohnsitzgemeindebeitrag	2231	3231	26	6.962,38	2.000,00	4.962,38	0,00
1/419000-751/100	Sozialhilfeumlage	2231	3231	26	279.714,75	264.000,00	15.714,75	4.962,38
SU 22 / 32	Summe Aufwendungen /	Auszahlungen operative	Gebarung					
SA 0 / SA 1	(0) Nettoergebnis (21 - 22) /	(1) Geldfluss operative	Gebarung (31 - 32)					
SU 23	Summe Haushaltsrücklagen							
SA00	Nettoergebnis nach Zuw./Entn.	Haushaltsrücklagen (Saldo 0 +/-	SU23)					
Investive Gebarung								
SU 33	Summe Einzahlungen	investive Gebarung						
SU 34	Summe Auszahlungen	investive Gebarung						

Rechnungsabschluss 2023

Marktgemeinde Frankenfels

Ergebnis- und Finanzierungsrechnung Detailnachweis

	MVAG		MVAG		VCQU		Ergebnisrechnung		Finanzierungsrechnung		
	EH	FH	EH	FH	RA 2023	VA 2023	RA - VA	RA 2023	VA 2023	RA - VA	
SA2			Saldo (2) Geldfluss aus der Investiven Gebarung (33 – 34)								
SA3			Saldo (3) Nettofinanzierungssaldo (Saldo 1 + Saldo 2)								
Finanzierungstätigkeit											
SU 35			Summe Einzahlungen aus der Finanzierungstätigkeit								
SU 36			Summe Auszahlungen aus der Finanzierungstätigkeit								
SA4			Saldo (4) Geldfluss aus der Finanzierungstätigkeit (35 – 36)								
SA5			Saldo (5) Geldfluss aus der voranschlagswirksamen Gebarung (Saldo 3 + Saldo 4)								
Operative Gebarung											
SU 21 / 31			Summe Erträge / Einzahlungen operative Gebarung								
1/439000-413000			Säuglingswäschepaket	2221	3221	23	1.880,67	0,00	2.100,00	1.880,67	2.100,00
1/439000-723000			Jungbürgerfeier	2225	3225	24		1.000,00	1.000,00		1.000,00
1/439000-751000			Jugendwohlfahrtsumlage	2231	3231	26	53.700,94	50.000,00	50.000,00	53.700,94	50.000,00
1/439000-768100			Kinderbetreuung durch Tagesmütter	2234	3234	27	600,00	600,00	600,00	600,00	600,00
SU 22 / 32			Summe Aufwendungen / Auszahlungen operative Gebarung								
SA 0 / SA 1			(0) Nettoergebnis (21 - 22) / (1) Geldfluss operative Gebarung (31 – 32)								
SU 23			Summe Haushaltsrücklagen				0,00	0,00	0,00	0,00	0,00
SA00			Nettoergebnis nach Zuw./Entn. Haushaltsrücklagen (Saldo 0 +/- SU23)				-55.581,61	-53.700,00	-53.700,00	-55.581,61	-53.700,00
Investive Gebarung											
SU 33			Summe Einzahlungen investive Gebarung								
SU 34			Summe Auszahlungen investive Gebarung								
SA2			Saldo (2) Geldfluss aus der Investiven Gebarung (33 – 34)								
SA3			Saldo (3) Nettofinanzierungssaldo (Saldo 1 + Saldo 2)								
Finanzierungstätigkeit											
SU 35			Summe Einzahlungen aus der Finanzierungstätigkeit								
SU 36			Summe Auszahlungen aus der Finanzierungstätigkeit								
SA4			Saldo (4) Geldfluss aus der Finanzierungstätigkeit (35 – 36)								
SA5			Saldo (5) Geldfluss aus der voranschlagswirksamen Gebarung (Saldo 3 + Saldo 4)								

Rechnungsabschluss 2023

Ergebnis- und Finanzierungsrechnung Detailnachweis

Marktgemeinde Frankenfels

	MVAG		Ergebnisrechnung		Finanzierungsrechnung			
	EH	FH	RA 2023	VA 2023	RA - VA	RA 2023	VA 2023	RA - VA
44	Behebung von Notständen							
441	Maßnahmen							
441000	Maßnahmen zur Behebung von Notst.							
	Operative Gebarung							
SU 21 / 31	Summe Erträge / Einzahlungen operative Gebarung		0,00	0,00	0,00	0,00	0,00	0,00
1/441000-768000	Beitrag Seniorenbund Sozialspenden		2234	3234	27	540,00	800,00	-260,00
1/441000-768100	Sozialspenden		2234	3234	27	387,44	100,00	287,44
SU 22 / 32	Summe Aufwendungen / Auszahlungen operative Gebarung		927,44	900,00	27,44	927,44	900,00	27,44
SA 0 / SA 1	(0) Nettoergebnis (21 - 22) / (1) Geldfluss operative Gebarung (31 - 32)		-927,44	-900,00	-27,44	-927,44	-900,00	-27,44
SU 23	Summe Haushaltsrücklagen		0,00	0,00	0,00	0,00	0,00	0,00
SA00	Nettoergebnis nach Zuw./Ertrn. Haushaltsrücklagen (Saldo 0 +/- SU23)		-927,44	-900,00	-27,44	-927,44	-900,00	-27,44
	Investive Gebarung							
SU 33	Summe Einzahlungen investive Gebarung		0,00	0,00	0,00	0,00	0,00	0,00
SU 34	Summe Auszahlungen investive Gebarung		0,00	0,00	0,00	0,00	0,00	0,00
SA2	Saldo (2) Geldfluss aus der Investiven Gebarung (33 - 34)		0,00	0,00	0,00	0,00	0,00	0,00
SA3	Saldo (3) Nettofinanzierungssaldo (Saldo 1 + Saldo 2)		-927,44	-900,00	-27,44	-927,44	-900,00	-27,44
	Finanzierungstätigkeit							
SU 35	Summe Einzahlungen aus der Finanzierungstätigkeit		0,00	0,00	0,00	0,00	0,00	0,00
SU 36	Summe Auszahlungen aus der Finanzierungstätigkeit		0,00	0,00	0,00	0,00	0,00	0,00
SA4	Saldo (4) Geldfluss aus der Finanzierungstätigkeit (35 - 36)		0,00	0,00	0,00	0,00	0,00	0,00
SA5	Saldo (5) Geldfluss aus der voranschlagswirksamen Gebarung (Saldo 3 + Saldo 4)		-927,44	-900,00	-27,44	-927,44	-900,00	-27,44
48	Wohnbauförderung							
480	Allgemeine Wohnbauförderung							
480000	Allgemeine Wohnbauförderung							
	Operative Gebarung							
SU 21 / 31	Summe Erträge / Einzahlungen operative Gebarung		0,00	0,00	0,00	0,00	0,00	0,00
1/480000-768000	Beihilfen an Bauwerber		2234	3234	27	8.000,00	8.000,00	-8.000,00
SU 22 / 32	Summe Aufwendungen / Auszahlungen operative Gebarung		0,00	8.000,00	-8.000,00	0,00	-8.000,00	8.000,00
SA 0 / SA 1	(0) Nettoergebnis (21 - 22) / (1) Geldfluss operative Gebarung (31 - 32)		0,00	-8.000,00	8.000,00	0,00	-8.000,00	8.000,00
SU 23	Summe Haushaltsrücklagen		0,00	0,00	0,00	0,00	0,00	0,00
SA00	Nettoergebnis nach Zuw./Ertrn. Haushaltsrücklagen (Saldo 0 +/- SU23)		0,00	-8.000,00	8.000,00	0,00	-8.000,00	8.000,00
	Investive Gebarung							
SU 33	Summe Einzahlungen investive Gebarung		0,00	0,00	0,00	0,00	0,00	0,00
SU 34	Summe Auszahlungen investive Gebarung		0,00	0,00	0,00	0,00	0,00	0,00
SA2	Saldo (2) Geldfluss aus der Investiven Gebarung (33 - 34)		0,00	0,00	0,00	0,00	0,00	0,00

Rechnungsabschluss 2023

Marktgemeinde Frankenfels

Ergebnis- und Finanzierungsrechnung Detailnachweis

	MVG		MVG		VCCU		Ergebnisrechnung		Finanzierungsrechnung		
	EH	FH	RA 2023	VA 2023	RA - VA	RA 2023	VA 2023	RA - VA			
5	Gesundheit										
51	Gesundheitsdienst										
510	Medizinische Bereichsversorgung										
510000	Medizinische Bereichsversorgung										
Operative Gebarung											
2/510000+829001	Kostensätze Land NO		2116	3116	18	1.607,11	20.000,00	-18.392,89	1.607,11	20.000,00	-18.392,89
SU 21 / 31	Summe Erträge / Einzahlungen operative Gebarung		2221	3221	23	1.607,11	20.000,00	-18.392,89	1.607,11	20.000,00	-18.392,89
1/510000-409000	sanitätspolizeiliche Maßnahmen		2221	3221	23	165,00	10.000,00	-9.835,00	165,00	10.000,00	-9.835,00
1/510000-564000	Totenbeschaugebühr		2211	3211	20	927,36	500,00	427,36	927,36	500,00	427,36
1/510000-729000	Sonstige Ausgaben		2225	3225	24	100,00	100,00	-100,00	100,00	100,00	-100,00
1/510000-751000	Beitrag an Pensionsverband		2231	3231	26	7.624,32	6.900,00	724,32	7.624,32	6.900,00	724,32
SU 22 / 32	Summe Aufwendungen / Auszahlungen operative Gebarung		8.716,68	17.500,00	-8.783,32	8.716,68	17.500,00	-8.783,32	8.716,68	17.500,00	-8.783,32
SA 0 / SA 1	(0) Nettoergebnis (21 - 22) / (1) Geldfluss operative Gebarung (31 - 32)		-7.109,57	2.500,00	-9.609,57	-7.109,57	2.500,00	-9.609,57	-7.109,57	2.500,00	-9.609,57
SU 23	Summe Haushaltsrücklagen		0,00	0,00	0,00	0,00	0,00	0,00	0,00	0,00	0,00
SA00	Nettoergebnis nach Zuw./Entn. Haushaltsrücklagen (Saldo 0 +/- SU23)		-7.109,57	2.500,00	-9.609,57	-7.109,57	2.500,00	-9.609,57	-7.109,57	2.500,00	-9.609,57
Investive Gebarung											
SU 33	Summe Einzahlungen investive Gebarung		0,00	0,00	0,00	0,00	0,00	0,00	0,00	0,00	0,00
SU 34	Summe Auszahlungen investive Gebarung		0,00	0,00	0,00	0,00	0,00	0,00	0,00	0,00	0,00
SA2	Saldo (2) Geldfluss aus der Investiven Gebarung (33 - 34)		0,00	0,00	0,00	0,00	0,00	0,00	0,00	0,00	0,00
SA3	Saldo (3) Nettofinanzierungssaldo (Saldo 1 + Saldo 2)		-7.109,57	2.500,00	-9.609,57	-7.109,57	2.500,00	-9.609,57	-7.109,57	2.500,00	-9.609,57
Finanzierungstätigkeit											
SU 35	Summe Einzahlungen aus der Finanzierungstätigkeit		0,00	0,00	0,00	0,00	0,00	0,00	0,00	0,00	0,00
SU 36	Summe Auszahlungen aus der Finanzierungstätigkeit		0,00	0,00	0,00	0,00	0,00	0,00	0,00	0,00	0,00
SA4	Saldo (4) Geldfluss aus der Finanzierungstätigkeit (35 - 36)		0,00	0,00	0,00	0,00	0,00	0,00	0,00	0,00	0,00
SA5	Saldo (5) Geldfluss aus der voranschlagswirksamen Gebarung (Saldo 3 + Saldo 4)		-7.109,57	2.500,00	-9.609,57	-7.109,57	2.500,00	-9.609,57	-7.109,57	2.500,00	-9.609,57
519	Sonstige Einrichtungen und Maßnahmen										
519000	Sonstige Einrichtungen und Maßnahmen										
Operative Gebarung											
2/519000+827000	Aktion Gesunde Gemeinde		2116	3116	18	400,00	300,00	100,00	400,00	300,00	100,00
SU 21 / 31	Summe Erträge / Einzahlungen operative Gebarung		400,00	300,00	100,00	400,00	300,00	100,00	400,00	300,00	100,00
1/519000-729000	Aktion Gesunde Gemeinde		2225	3225	24	1.469,20	600,00	869,20	1.469,20	600,00	869,20
SU 22 / 32	Summe Aufwendungen / Auszahlungen operative Gebarung		1.469,20	600,00	869,20	1.469,20	600,00	869,20	1.469,20	600,00	869,20
SA 0 / SA 1	(0) Nettoergebnis (21 - 22) / (1) Geldfluss operative Gebarung (31 - 32)		-1.069,20	-300,00	-769,20	-1.069,20	-300,00	-769,20	-1.069,20	-300,00	-769,20
SU 23	Summe Haushaltsrücklagen		0,00	0,00	0,00	0,00	0,00	0,00	0,00	0,00	0,00
SA00	Nettoergebnis nach Zuw./Entn. Haushaltsrücklagen (Saldo 0 +/- SU23)		-1.069,20	-300,00	-769,20	-1.069,20	-300,00	-769,20	-1.069,20	-300,00	-769,20

Rechnungsabschluss 2023

Marktgemeinde Frankenfels

Ergebnis- und Finanzierungsrechnung Detailnachweis

	MVAG		MVAG VCQU		Ergebnisrechnung		Finanzierungsrechnung		RA - VA
	EH	FH	EH	FH	RA 2023	VA 2023	RA 2023	VA 2023	
Investive Gebarung									
SU 33							0,00	0,00	0,00
SU 34							0,00	0,00	0,00
SA2							0,00	0,00	0,00
SA3							-1.069,20	-300,00	-769,20
Finanzierungstätigkeit									
SU 35							0,00	0,00	0,00
SU 36							0,00	0,00	0,00
SA4							0,00	0,00	0,00
SA5							-1.069,20	-300,00	-769,20
519100									
Operative Gebarung									
SU 21 / 31							0,00	0,00	0,00
1/519100-722000							15.065,00	15.065,00	15.065,00
SU 22 / 32							15.065,00	0,00	15.065,00
SA 0 / SA 1							-15.065,00	0,00	-15.065,00
SU 23							0,00	0,00	0,00
SA00							-15.065,00	0,00	-15.065,00
Investive Gebarung									
SU 33							0,00	0,00	0,00
SU 34							0,00	0,00	0,00
SA2							0,00	0,00	0,00
SA3							-15.065,00	0,00	-15.065,00
Finanzierungstätigkeit									
SU 35							0,00	0,00	0,00
SU 36							0,00	0,00	0,00
SA4							0,00	0,00	0,00
SA5							-15.065,00	0,00	-15.065,00
52									
Umweltschutz									
520									
520000									
Operative Gebarung									
SU 21 / 31							0,00	0,00	0,00
1/520000-728000							3.530,00	1.800,00	1.730,00

Rechnungsabschluss 2023

Ergebnis- und Finanzierungsrechnung Detailnachweis

Marktgemeinde Frankenfels

	MVAG		VCQU		Ergebnisrechnung		Finanzierungsrechnung			
	EH	FH	EH	FH	RA 2023	VA 2023	RA - VA	RA 2023	VA 2023	RA - VA
1/520000-729000			2225	3225	24					
			Klimabündnis		643,49	600,00	43,49	643,49	600,00	43,49
SU 22 / 32			Summe Aufwendungen / Auszahlungen operative Gebarung		4.173,49	2.400,00	1.773,49	4.173,49	2.400,00	1.773,49
SA 0 / SA 1			(0) Nettoergebnis (21 - 22) / (1) Geldfluss operative Gebarung (31 - 32)		-4.173,49	-2.400,00	-1.773,49	-4.173,49	-2.400,00	-1.773,49
SU 23			Summe Haushaltsrücklagen		0,00	0,00	0,00	0,00	0,00	0,00
SA00			Nettoergebnis nach Zuw./Entrn. Haushaltsrücklagen (Saldo 0 +/- SU23)		-4.173,49	-2.400,00	-1.773,49	-4.173,49	-2.400,00	-1.773,49
			Investive Gebarung							
SU 33			Summe Einzahlungen investive Gebarung		0,00	0,00	0,00	0,00	0,00	0,00
SU 34			Summe Auszahlungen investive Gebarung		0,00	0,00	0,00	0,00	0,00	0,00
SA2			Saldo (2) Geldfluss aus der Investiven Gebarung (33 - 34)		0,00	0,00	0,00	0,00	0,00	0,00
SA3			Saldo (3) Nettofinanzierungssaldo (Saldo 1 + Saldo 2)		-4.173,49	-2.400,00	-1.773,49	-4.173,49	-2.400,00	-1.773,49
			Finanzierungstätigkeit							
SU 35			Summe Einzahlungen aus der Finanzierungstätigkeit		0,00	0,00	0,00	0,00	0,00	0,00
SU 36			Summe Auszahlungen aus der Finanzierungstätigkeit		0,00	0,00	0,00	0,00	0,00	0,00
SA4			Saldo (4) Geldfluss aus der Finanzierungstätigkeit (35 - 36)		0,00	0,00	0,00	0,00	0,00	0,00
SA5			Saldo (5) Geldfluss aus der voranschlagswirksamen Gebarung (Saldo 3 + Saldo 4)		-4.173,49	-2.400,00	-1.773,49	-4.173,49	-2.400,00	-1.773,49
			53 Rettungs- und Wamdienste							
530			Rettungsdienste							
530100			Rettungsdienste							
			Operative Gebarung							
SU 21 / 31			Summe Erträge / Einzahlungen operative Gebarung		0,00	0,00	0,00	0,00	0,00	0,00
1/530100-757000			Beitrag an Berg-/Wasserrettung, ASBO			2234 3234 27				
SU 22 / 32			Summe Aufwendungen / Auszahlungen operative Gebarung		0,00	12.000,00	-12.000,00	0,00	12.000,00	-12.000,00
SA 0 / SA 1			(0) Nettoergebnis (21 - 22) / (1) Geldfluss operative Gebarung (31 - 32)		0,00	-12.000,00	12.000,00	0,00	-12.000,00	12.000,00
SU 23			Summe Haushaltsrücklagen		0,00	0,00	0,00	0,00	0,00	0,00
SA00			Nettoergebnis nach Zuw./Entrn. Haushaltsrücklagen (Saldo 0 +/- SU23)		0,00	-12.000,00	12.000,00	0,00	-12.000,00	12.000,00
			Investive Gebarung							
SU 33			Summe Einzahlungen investive Gebarung		0,00	0,00	0,00	0,00	0,00	0,00
SU 34			Summe Auszahlungen investive Gebarung		0,00	0,00	0,00	0,00	0,00	0,00
SA2			Saldo (2) Geldfluss aus der Investiven Gebarung (33 - 34)		0,00	0,00	0,00	0,00	0,00	0,00
SA3			Saldo (3) Nettofinanzierungssaldo (Saldo 1 + Saldo 2)		0,00	-12.000,00	12.000,00	0,00	-12.000,00	12.000,00
			Finanzierungstätigkeit							
SU 35			Summe Einzahlungen aus der Finanzierungstätigkeit		0,00	0,00	0,00	0,00	0,00	0,00
SU 36			Summe Auszahlungen aus der Finanzierungstätigkeit		0,00	0,00	0,00	0,00	0,00	0,00
SA4			Saldo (4) Geldfluss aus der Finanzierungstätigkeit (35 - 36)		0,00	0,00	0,00	0,00	0,00	0,00
SA5			Saldo (5) Geldfluss aus der voranschlagswirksamen Gebarung (Saldo 3 + Saldo 4)		0,00	-12.000,00	12.000,00	0,00	-12.000,00	12.000,00

Rechnungsabschluss 2023

Marktgemeinde Frankenfels

Ergebnis- und Finanzierungsrechnung Detailnachweis

		MVAG MVAG VCQU		Ergebnisrechnung		Finanzierungsrechnung	
		EH	FH	RA 2023	VA 2023	RA 2023	VA 2023
		RA - VA		RA - VA		RA - VA	
56	Krankenanstalten anderer Rechtsträger						
562	Sprengelbeiträge						
562000	Sprengelbeiträge						
	Operative Gebarung						
SU 21 / 31	Summe Erträge / Einzahlungen operative Gebarung			0,00	0,00	0,00	0,00
1/562000-752000	Sprengelbeitrag NÖKAS (Zweckaufwand)	2231	3231	26	510.954,71	510.954,71	523.000,00
							-12.045,29
SU 22 / 32	Summe Aufwendungen / Auszahlungen operative Gebarung						
SA 0 / SA 1	(0) Nettoergebnis (21 - 22) / (1) Geldfluss operative Gebarung (31 - 32)				510.954,71	510.954,71	523.000,00
SU 23	Summe Haushaltsrücklagen				0,00	-510.954,71	-523.000,00
SA00	Nettoergebnis nach Zuw./Entn. Haushaltsrücklagen (Saldo 0 +/- SU23)				0,00	0,00	0,00
							12.045,29
	Investive Gebarung						
SU 33	Summe Einzahlungen investive Gebarung				0,00	0,00	0,00
SU 34	Summe Auszahlungen investive Gebarung				0,00	0,00	0,00
SA2	Saldo (2) Geldfluss aus der Investiven Gebarung (33 - 34)				0,00	0,00	0,00
SA3	Saldo (3) Nettofinanzierungssaldo (Saldo 1 + Saldo 2)				-510.954,71	-523.000,00	12.045,29
	Finanzierungstätigkeit						
SU 35	Summe Einzahlungen aus der Finanzierungstätigkeit				0,00	0,00	0,00
SU 36	Summe Auszahlungen aus der Finanzierungstätigkeit				0,00	0,00	0,00
SA4	Saldo (4) Geldfluss aus der Finanzierungstätigkeit (35 - 36)				0,00	0,00	0,00
SA5	Saldo (5) Geldfluss aus der voranschlagswirksamen Gebarung (Saldo 3 + Saldo 4)				-510.954,71	-523.000,00	12.045,29
562100	Sprengelbeiträge						
	Operative Gebarung						
SU 21 / 31	Summe Erträge / Einzahlungen operative Gebarung				0,00	0,00	0,00
1/562100-752000	NOEKAS Verwaltungsaufwand	2231	3231	26	11,34	11,34	0,00
							11,34
SU 22 / 32	Summe Aufwendungen / Auszahlungen operative Gebarung				11,34	11,34	0,00
SA 0 / SA 1	(0) Nettoergebnis (21 - 22) / (1) Geldfluss operative Gebarung (31 - 32)				-11,34	-11,34	0,00
SU 23	Summe Haushaltsrücklagen				0,00	0,00	0,00
SA00	Nettoergebnis nach Zuw./Entn. Haushaltsrücklagen (Saldo 0 +/- SU23)				-11,34	-11,34	0,00
							11,34
	Investive Gebarung						
SU 33	Summe Einzahlungen investive Gebarung				0,00	0,00	0,00
SU 34	Summe Auszahlungen investive Gebarung				0,00	0,00	0,00
SA2	Saldo (2) Geldfluss aus der Investiven Gebarung (33 - 34)				0,00	0,00	0,00
SA3	Saldo (3) Nettofinanzierungssaldo (Saldo 1 + Saldo 2)				-11,34	-11,34	0,00
	Finanzierungstätigkeit						
SU 35	Summe Einzahlungen aus der Finanzierungstätigkeit				0,00	0,00	0,00

Rechnungsabschluss 2023

Marktgemeinde Frankenfels

Ergebnis- und Finanzierungsrechnung Detailnachweis

		MVAG		MVAG VCQU		Ergebnisrechnung		Finanzierungsrechnung	
		EH	FH	RA 2023	VA 2023	RA - VA	RA 2023	VA 2023	RA - VA
6 Straßen- und Wasserbau, Verkehr									
61	Straßenbau								
612	Gemeindestraßen								
612000	Gemeindestraßen								
	Operative Gebarung								
2/612000+813000	Erträge aus der Auflösung von Investitionszuschüssen (Kapitaltransfers)	2127		32.890,27	28.200,00	4.690,27			
2/612000+861000	Zinszuschuss LFS	2121 3121	15	5.176,39	200,00	4.976,39	5.176,39	200,00	4.976,39
2/612000+868000	Gemeindestraßenstrafen	2124 3124	16	2.970,00	200,00	2.770,00	2.970,00	200,00	2.770,00
SU 21 / 31	Summe Erträge / Einzahlungen operative Gebarung			41.036,66	28.600,00	12.436,66	8.146,39	400,00	7.746,39
1/612000-459000	Sonst. Verbrauchsgüter (Streusplitt)	2221 3221	23	2.500,00		-2.500,00		2.500,00	-2.500,00
1/612000-523000	Aushilfsarbeiten	2211 3211	20	200,00		-200,00		200,00	-200,00
1/612000-616000	Instandhaltung - Aufwand Maschinen	2224 3224	24	1.539,38	3.000,00	-1.460,62	1.539,38	3.000,00	-1.460,62
1/612000-650000	Kreditzinsen	2241 3241	25	6.400,68	6.600,00	-199,32	6.400,68	6.600,00	-199,32
1/612000-680000	Planmäßige Abschreibung	2226		128.415,83	127.800,00	615,83			
1/612000-720000	Kostenbeiträge für Leistungen	2225 3225	24	3.500,00		-3.500,00		3.500,00	-3.500,00
1/612000-720100	Kostenbeitrag Arbeitsleistungen	2225 3225	24	20.399,85	21.500,00	-1.100,15	20.399,85	21.500,00	-1.100,15
1/612000-720200	Kostenbeitrag Arbeitsleistungen Winterdienst	2225 3225	24	32.619,03	23.100,00	9.519,03	32.619,03	23.100,00	9.519,03
1/612000-728100	Winterdienst Gde-Strassen Sonstige Ausgaben	2225 3225	24	5.836,94	8.000,00	-2.163,06	5.836,94	8.000,00	-2.163,06
1/612000-729000	Sonstige Ausgaben	2225 3225	24	17,05	600,00	-582,95	17,05	600,00	-582,95
1/612000-757000	Winterd. Transferz.an Güterweggem.	2234 3234	27	24.091,69	23.000,00	1.091,69	24.091,69	23.000,00	1.091,69
SU 22 / 32	Summe Aufwendungen / Auszahlungen operative Gebarung			219.320,45	219.800,00	-479,55	90.904,62	92.000,00	-1.095,38
SA 0 / SA 1	(0) Nettoergebnis (21 - 22) / (1) Geldfluss operative Gebarung (31 - 32)			-178.283,79	-191.200,00	12.916,21	-82.758,23	-91.600,00	8.841,77
SU 23	Summe Haushaltsrücklagen			0,00	0,00	0,00	0,00	0,00	0,00
SA00	Nettoergebnis nach Zuw./Entn. Haushaltsrücklagen (Saldo 0 +/- SU23)			-178.283,79	-191.200,00	12.916,21	-82.758,23	-91.600,00	8.841,77
	Investive Gebarung								
SU 33	Summe Einzahlungen investive Gebarung						0,00	0,00	0,00
SU 34	Summe Auszahlungen investive Gebarung						0,00	0,00	0,00
SA2	Saldo (2) Geldfluss aus der Investiven Gebarung (33 - 34)						0,00	0,00	0,00
SA3	Saldo (3) Nettofinanzierungssaldo (Saldo 1 + Saldo 2)						-82.758,23	-91.600,00	8.841,77
	Finanzierungstätigkeit								
SU 35	Summe Einzahlungen aus der Finanzierungstätigkeit Tilgung v. Bankdarlehen		3614 65				0,00	0,00	0,00
							32.926,57	33.100,00	-173,43
SU 36	Summe Auszahlungen aus der Finanzierungstätigkeit						32.926,57	33.100,00	-173,43
SA4	Saldo (4) Geldfluss aus der Finanzierungstätigkeit (35 - 36)						-32.926,57	-33.100,00	173,43

Rechnungsabschluss 2023

Ergebnis- und Finanzierungsrechnung Detailnachweis

Marktgemeinde Frankenfels

	MVAG MVAG VCQU			Ergebnisrechnung		Finanzierungsrechnung		RA - VA
	EH	FH		RA 2023	VA 2023	RA 2023	VA 2023	
SAS	Saldo (5) Geldfluss aus der voranschlagswirksamen Gebarung (Saldo 3 + Saldo 4)					-115.684,80	-124.700,00	9.015,20
612100	Gemeindestraßen							
Operative Gebarung								
SU 21 / 31	Summe Erträge / Einzahlungen operative Gebarung			0,00	0,00	0,00	0,00	0,00
SU 22 / 32	Summe Aufwendungen / Auszahlungen operative Gebarung			0,00	0,00	0,00	0,00	0,00
SA 0 / SA 1	(0) Nettoergebnis (21 - 22) / (1) Geldfluss operative Gebarung (31 - 32)			0,00	0,00	0,00	0,00	0,00
SU 23	Summe Haushaltsrücklagen			0,00	0,00	0,00	0,00	0,00
SA00	Nettoergebnis nach Zuw./Entrn. Haushaltsrücklagen (Saldo 0 +/- SU23)			0,00	0,00	0,00	0,00	0,00
Investive Gebarung								
6/612100+307000	Interessentenleistung					-12.889,29		-12.889,29
SU 33	Summe Einzahlungen investive Gebarung					-12.889,29	0,00	-12.889,29
SU 34	Summe Auszahlungen investive Gebarung					0,00	0,00	0,00
SA2	Saldo (2) Geldfluss aus der Investiven Gebarung (33 - 34)					-12.889,29	0,00	-12.889,29
SA3	Saldo (3) Nettofinanzierungssaldo (Saldo 1 + Saldo 2)					-12.889,29	0,00	-12.889,29
Finanzierungstätigkeit								
SU 35	Summe Einzahlungen aus der Finanzierungstätigkeit					0,00	0,00	0,00
SU 36	Summe Auszahlungen aus der Finanzierungstätigkeit					0,00	0,00	0,00
SA4	Saldo (4) Geldfluss aus der Finanzierungstätigkeit (35 - 36)					0,00	0,00	0,00
SA5	Saldo (5) Geldfluss aus der voranschlagswirksamen Gebarung (Saldo 3 + Saldo 4)					-12.889,29	0,00	-12.889,29
612200	Gemeindestraßenbau							
Operative Gebarung								
6/612200+871000	Kapitaltransfers aus Gemeinde-Bedarfszuweisungsmitteln			2121	3121	1	33	70.000,00
SU 21 / 31	Summe Erträge / Einzahlungen operative Gebarung			70.000,00	0,00	70.000,00	0,00	70.000,00
1/612200-680000	Planmäßige Abschreibung			2226		2.989,96		0,00
SU 22 / 32	Summe Aufwendungen / Auszahlungen operative Gebarung			2.989,96	0,00	2.989,96	0,00	0,00
SA 0 / SA 1	(0) Nettoergebnis (21 - 22) / (1) Geldfluss operative Gebarung (31 - 32)			67.010,04	0,00	67.010,04	0,00	70.000,00
SU 23	Summe Haushaltsrücklagen			0,00	0,00	0,00	0,00	0,00
SA00	Nettoergebnis nach Zuw./Entrn. Haushaltsrücklagen (Saldo 0 +/- SU23)			67.010,04	0,00	67.010,04	0,00	70.000,00
Investive Gebarung								
SU 33	Summe Einzahlungen investive Gebarung					0,00	0,00	0,00
5/612200-002000	Straßenbauten			3412	1	40		34.042,46
SU 34	Summe Auszahlungen investive Gebarung					34.042,46	45.800,00	-11.757,54
SA2	Saldo (2) Geldfluss aus der Investiven Gebarung (33 - 34)					-34.042,46	-45.800,00	11.757,54
SA3	Saldo (3) Nettofinanzierungssaldo (Saldo 1 + Saldo 2)					35.957,54	-45.800,00	81.757,54

Rechnungsabschluss 2023

Marktgemeinde Frankenfels

Ergebnis- und Finanzierungsrechnung Detailnachweis

		MVAG		MVAG VCQU		Ergebnisrechnung		Finanzierungsrechnung		RA - VA	
		EH	FH	EH	FH	RA 2023	VA 2023	RA 2023	VA 2023	RA - VA	RA - VA
Finanzierungstätigkeit											
SU 35	Summe Einzahlungen aus der Finanzierungstätigkeit					0,00	0,00	0,00	0,00	0,00	0,00
SU 36	Summe Auszahlungen aus der Finanzierungstätigkeit							0,00	0,00	0,00	0,00
SA4	Saldo (4) Geldfluss aus der Finanzierungstätigkeit (35 – 36)							0,00	0,00	0,00	0,00
SA5	Saldo (5) Geldfluss aus der voranschlagswirksamen Gebarung (Saldo 3 + Saldo 4)							35.957,54	-45.800,00	81.757,54	
616	Sonstige Straßen und Wege										
616000	Sonstige Straßen und Wege										
Operative Gebarung											
SU 21 / 31	Summe Erträge / Einzahlungen operative Gebarung			0,00	0,00	0,00	0,00	0,00	0,00	0,00	0,00
1/616000-611100	Mountainbike-Strecke			2224	3224	24	100,00	-100,00	100,00	-100,00	
1/616000-757000	Wanderwegbetreuung			2234	3234	27	800,00	-800,00	800,00	-800,00	
SU 22 / 32	Summe Aufwendungen / Auszahlungen operative Gebarung			0,00	0,00	0,00	900,00	-900,00	900,00	-900,00	
SA 0 / SA 1	(0) Nettoergebnis (21 - 22) / (1) Geldfluss operative Gebarung (31 – 32)			0,00	0,00	0,00	-900,00	900,00	-900,00	900,00	
SU 23	Summe Haushaltsrücklagen			0,00	0,00	0,00	0,00	0,00	0,00	0,00	0,00
SA00	Nettoergebnis nach Zuw./Entn. Haushaltsrücklagen (Saldo 0 +/- SU23)			0,00	0,00	0,00	-900,00	900,00	-900,00	900,00	
Investive Gebarung											
SU 33	Summe Einzahlungen investive Gebarung					0,00	0,00	0,00	0,00	0,00	0,00
SU 34	Summe Auszahlungen investive Gebarung							0,00	0,00	0,00	0,00
SA2	Saldo (2) Geldfluss aus der Investiven Gebarung (33 – 34)							0,00	0,00	0,00	0,00
SA3	Saldo (3) Nettofinanzierungssaldo (Saldo 1 + Saldo 2)							0,00	-900,00	900,00	
Finanzierungstätigkeit											
SU 35	Summe Einzahlungen aus der Finanzierungstätigkeit					0,00	0,00	0,00	0,00	0,00	0,00
SU 36	Summe Auszahlungen aus der Finanzierungstätigkeit							0,00	0,00	0,00	0,00
SA4	Saldo (4) Geldfluss aus der Finanzierungstätigkeit (35 – 36)							0,00	0,00	0,00	0,00
SA5	Saldo (5) Geldfluss aus der voranschlagswirksamen Gebarung (Saldo 3 + Saldo 4)							0,00	-900,00	900,00	
63	Schutzwasserbau										
631	Konkurrenzgewässer										
631000	Konkurrenzgewässer										
Operative Gebarung											
SU 21 / 31	Summe Erträge / Einzahlungen operative Gebarung			0,00	0,00	0,00	0,00	0,00	0,00	0,00	0,00
1/631000-752000	Beiträge an Wasserverbände			2231	3231	26	8.387,20	4.987,20	3.400,00	8.387,20	4.987,20
SU 22 / 32	Summe Aufwendungen / Auszahlungen operative Gebarung			8.387,20	8.387,20	26	3.400,00	4.987,20	3.400,00	8.387,20	4.987,20
SA 0 / SA 1	(0) Nettoergebnis (21 - 22) / (1) Geldfluss operative Gebarung (31 – 32)			-8.387,20	-8.387,20	26	-3.400,00	-4.987,20	-3.400,00	-8.387,20	-4.987,20
SU 23	Summe Haushaltsrücklagen			0,00	0,00	0,00	0,00	0,00	0,00	0,00	0,00
SA00	Nettoergebnis nach Zuw./Entn. Haushaltsrücklagen (Saldo 0 +/- SU23)			-8.387,20	-8.387,20	26	-3.400,00	-4.987,20	-3.400,00	-8.387,20	-4.987,20

Rechnungsabschluss 2023

Ergebnis- und Finanzierungsrechnung Detailnachweis

Marktgemeinde Frankenfels

	MVG		Ergebnisrechnung		Finanzierungsrechnung		RA - VA		
	EH	FH	RA 2023	VA 2023	RA 2023	VA 2023	RA - VA	RA - VA	
Investive Gebarung									
SU 33	Summe Einzahlungen investive Gebarung				0,00	0,00	0,00	0,00	
SU 34	Summe Auszahlungen investive Gebarung				0,00	0,00	0,00	0,00	
SA2	Saldo (2) Geldfluss aus der Investiven Gebarung (33 – 34)				0,00	0,00	0,00	0,00	
SA3	Saldo (3) Nettofinanzierungssaldo (Saldo 1 + Saldo 2)				-8.387,20	-3.400,00	-4.987,20		
Finanzierungstätigkeit									
SU 35	Summe Einzahlungen aus der Finanzierungstätigkeit				0,00	0,00	0,00	0,00	
SU 36	Summe Auszahlungen aus der Finanzierungstätigkeit				0,00	0,00	0,00	0,00	
SA4	Saldo (4) Geldfluss aus der Finanzierungstätigkeit (35 – 36)				0,00	0,00	0,00	0,00	
SA5	Saldo (5) Geldfluss aus der voranschlagswirksamen Gebarung (Saldo 3 + Saldo 4)				-8.387,20	-3.400,00	-4.987,20		
Operative Gebarung									
6/33000+829910	Zuführung vom operativen Haushalt		2116	3116	1	18	42.850,00	35.000,00	7.850,00
SU 21 / 31	Summe Erträge / Einzahlungen operative Gebarung				42.850,00	35.000,00	7.850,00	42.850,00	35.000,00
1/633000-613000	Instandhaltung von Wasserläufen		2224	3224	24		500,00	500,00	-500,00
1/633000-650000	Zinsen Darlehen		2241	3241	25		900,00	900,00	-82,64
1/633000-680000	Planmäßige Abschreibung		2226				542,02		42.850,00
1/633000-729960	Zuführung an die investive Gebarung		2225	3225	24		42.850,00		3.840,00
1/633000-750000	Betreuungsbeiträge an Bund		2231	3231	26		600,00	600,00	
SU 22 / 32	Summe Aufwendungen / Auszahlungen operative Gebarung				54.449,38	8.400,00	46.049,38	47.507,36	2.000,00
SA 0 / SA 1	(0) Nettoergebnis (21 - 22) / (1) Geldfluss operative Gebarung (31 – 32)				-11.599,38	26.600,00	-38.199,38	-4.657,36	33.000,00
6/633000+895001	Entnahmen von allgemeinen Haushaltsrücklagen		2301		1		215.000,00		-215.000,00
SU 23	Summe Haushaltsrücklagen				0,00	215.000,00	-215.000,00	0,00	0,00
SA00	Nettoergebnis nach Zuw./Entn. Haushaltsrücklagen (Saldo 0 +/- SU23)				-11.599,38	241.600,00	-253.199,38	0,00	0,00
Investive Gebarung									
SU 33	Summe Einzahlungen investive Gebarung				0,00	0,00	0,00	0,00	0,00
6/633000-004000	Wasserbaumaßnahmen		3412	1	40		42.850,00	250.000,00	-207.150,00
SU 34	Summe Auszahlungen investive Gebarung				42.850,00	250.000,00	-207.150,00	42.850,00	250.000,00
SA2	Saldo (2) Geldfluss aus der Investiven Gebarung (33 – 34)				-42.850,00	-250.000,00	207.150,00	-42.850,00	-250.000,00
SA3	Saldo (3) Nettofinanzierungssaldo (Saldo 1 + Saldo 2)				-47.507,36	-217.000,00	169.492,64	-47.507,36	-217.000,00
Finanzierungstätigkeit									
SU 35	Summe Einzahlungen aus der Finanzierungstätigkeit				0,00	0,00	0,00	0,00	0,00
1/633000-346000	Tilgung Darlehen				3614	65	8.300,00	8.600,00	-300,00
SU 36	Summe Auszahlungen aus der Finanzierungstätigkeit				8.300,00	8.600,00	-300,00	8.300,00	8.600,00
SA4	Saldo (4) Geldfluss aus der Finanzierungstätigkeit (35 – 36)				-8.300,00	-8.600,00	300,00	-8.300,00	-8.600,00

Rechnungsabschluss 2023

Marktgemeinde Frankenfels

Ergebnis- und Finanzierungsrechnung Detailnachweis

	MVAG		MVAG VCQU		Ergebnisrechnung		Finanzierungsrechnung		
	EH	FH	EH	FH	RA 2023	VA 2023	RA 2023	VA 2023	
SA5			Saldo (5) Geldfluss aus der voranschlagswirksamen Gebarung (Saldo 3 + Saldo 4)				-55.807,36	-225.600,00	169.792,64
64	Straßenverkehr								
640	Einrichtungen und Maßnahmen nach der Straßenverkehrsordnung								
640000	Einrichtungen u. Maßn. n.d. STVO								
Operative Gebarung									
SU 21 / 31			0,00	0,00	0,00	0,00	0,00	0,00	0,00
1/640000-680000			162,86	200,00	162,86	200,00	-37,14	0,00	0,00
SU 22 / 32			162,86	200,00	162,86	200,00	-37,14	0,00	0,00
SA 0 / SA 1			-162,86	-200,00	-162,86	-200,00	37,14	0,00	0,00
SU 23			0,00	0,00	0,00	0,00	0,00	0,00	0,00
SA00			-162,86	-200,00	-162,86	-200,00	37,14	0,00	0,00
Investive Gebarung									
SU 33							0,00	0,00	0,00
1/640000-050000				3412 2 40			1.508,09	500,00	1.008,09
SU 34							1.508,09	500,00	1.008,09
SA2							-1.508,09	-500,00	-1.008,09
SA3							-1.508,09	-500,00	-1.008,09
Finanzierungstätigkeit									
SU 35							0,00	0,00	0,00
SU 36							0,00	0,00	0,00
SA4							0,00	0,00	0,00
SA5							-1.508,09	-500,00	-1.008,09
65	Schieneverkehr								
650	Eisenbahnen								
650000	Eisenbahnen								
Operative Gebarung									
SU 21 / 31			0,00	0,00	0,00	0,00	0,00	0,00	0,00
1/650000-670000				300,00		300,00	-300,00	300,00	-300,00
1/650000-720000			34.084,69	35.000,00	34.084,69	35.000,00	-915,31	35.000,00	-915,31
1/650000-728000			48,00	1.000,00	48,00	1.000,00	-952,00	1.000,00	-952,00
SU 22 / 32			34.132,69	36.300,00	34.132,69	36.300,00	-2.167,31	36.300,00	-2.167,31
SA 0 / SA 1			-34.132,69	-36.300,00	-34.132,69	-36.300,00	2.167,31	-36.300,00	2.167,31
SU 23			0,00	0,00	0,00	0,00	0,00	0,00	0,00

Rechnungsabschluss 2023

Ergebnis- und Finanzierungsrechnung Detailnachweis

Marktgemeinde Frankenfels

	MVAG MVAG VCQU		Ergebnisrechnung		Finanzierungsrechnung		
	EH	FH	RA 2023	VA 2023	RA 2023	VA 2023	RA - VA
SA00	Nettoergebnis nach Zuw./Entn. Haushaltsrücklagen (Saldo 0 +/- SU23)		-34.132,69	-36.300,00			2.167,31
Investive Gebarung							
SU 33	Summe Einzahlungen investive Gebarung		0,00	0,00			0,00
SU 34	Summe Auszahlungen investive Gebarung		0,00	0,00			0,00
SA2	Saldo (2) Geldfluss aus der Investiven Gebarung (33 – 34)		0,00	0,00			0,00
SA3	Saldo (3) Nettofinanzierungssaldo (Saldo 1 + Saldo 2)		-34.132,69	-36.300,00			2.167,31
Finanzierungstätigkeit							
SU 35	Summe Einzahlungen aus der Finanzierungstätigkeit		0,00	0,00			0,00
SU 36	Summe Auszahlungen aus der Finanzierungstätigkeit		0,00	0,00			0,00
SA4	Saldo (4) Geldfluss aus der Finanzierungstätigkeit (35 – 36)		0,00	0,00			0,00
SA5	Saldo (5) Geldfluss aus der voranschlagswirksamen Gebarung (Saldo 3 + Saldo 4)		-34.132,69	-36.300,00			2.167,31

Rechnungsabschluss 2023

Marktgemeinde Frankenfels

Ergebnis- und Finanzierungsrechnung Detailnachweis

	MVAG		MVAG VCQU		Ergebnisrechnung		Finanzierungsrechnung	
	EH	FH	EH	FH	RA 2023	VA 2023	RA 2023	VA 2023
7 Wirtschaftsförderung								
71	Grundlagenverbesserung in der Land- und Forstwirtschaft							
710	Land- und forstwirtschaftlicher Wegebau							
710000	Land- und forstwirtschaftl. Wegebau							
Operative Gebarung								
2/710000+813000		2127			1.979,28	700,00	1.279,28	
		Erträge aus der Auflösung von Investitionszuschüssen (Kapitaltransfers)						
2/710000+829000		2116	3116	18	1.384,91	2.000,00	-615,09	2.228,14
6/710000+829910		2116	3116	1	47.800,00	47.800,00	-47.800,00	47.800,00
6/710000+871000		2121	3121	1	168.000,00	165.000,00	3.000,00	165.000,00
6/710000+871100		2121	3121	1	24.000,00	68.000,00	-44.000,00	68.000,00
SU 21 / 31		Summe Erträge / Einzahlungen operative Gebarung			195.364,19	283.500,00	-88.135,81	194.228,14
1/710000-611000		2224	3224	24	11.321,41	7.000,00	4.321,41	7.000,00
5/710000-611000		2224	3224	1	156.491,92	120.000,00	36.491,92	120.000,00
1/710000-680000		2226			254.408,33	231.500,00	22.908,33	
SU 22 / 32		Summe Aufwendungen / Auszahlungen operative Gebarung			422.221,66	358.500,00	63.721,66	127.000,00
SA 0 / SA 1		(0) Nettoergebnis (21 - 22) / (1) Geldfluss operative Gebarung (31 - 32)			-226.857,47	-75.000,00	-151.857,47	155.800,00
SU 23		Summe Haushaltsrücklagen			0,00	0,00	0,00	0,00
SA00		Nettoergebnis nach Zuw./Entn. Haushaltsrücklagen (Saldo 0 +/- SU23)			-226.857,47	-75.000,00	-151.857,47	0,00
Investive Gebarung								
6/710000+301000		Kapitaltransfers von Ländern, Landesfonds und Landeskammern	3331	1	33		53.763,28	53.763,28
6/710000+307000		Interessentenbeiträge/Eigenleistungen	3334	1	34		23.724,27	8.724,27
SU 33		Summe Einzahlungen investive Gebarung					77.487,55	15.000,00
5/710000-002000		Güterwegneubau	3412	1	40		130.684,46	130.000,00
SU 34		Summe Auszahlungen investive Gebarung					130.684,46	130.000,00
SA2		Saldo (2) Geldfluss aus der Investiven Gebarung (33 - 34)					-53.196,91	61.803,09
SA3		Saldo (3) Nettofinanzierungssaldo (Saldo 1 + Saldo 2)					-26.782,10	40.800,00
Finanzierungstätigkeit								
SU 35		Summe Einzahlungen aus der Finanzierungstätigkeit					0,00	0,00
SU 36		Summe Auszahlungen aus der Finanzierungstätigkeit					0,00	0,00
SA4		Saldo (4) Geldfluss aus der Finanzierungstätigkeit (35 - 36)					0,00	0,00
SA5		Saldo (5) Geldfluss aus der voranschlagswirksamen Gebarung (Saldo 3 + Saldo 4)					-26.782,10	40.800,00
								-67.582,10

Rechnungsabschluss 2023

Ergebnis- und Finanzierungsrechnung Detailnachweis

Marktgemeinde Frankenfels

	MVAG		Ergebnisrechnung		Finanzierungsrechnung			
	EH	FH	RA 2023	VA 2023	RA - VA	RA 2023	VA 2023	RA - VA
74	Sonstige Förderung der Land- und Forstwirtschaft							
749	Sonstige Einrichtungen und Maßnahmen							
749000	Sonstige Einrichtungen und Maßnahmen							
Operative Gebarung								
2/749000+829000	2116 3116		18		120,00		120,00	
SU 21 / 31	Summe Erträge / Einzahlungen operative Gebarung		120,00		0,00		120,00	
1/749000-755000	Tierzuchtförderungen		2233 3233		27		13.039,50	
1/749000-757000	Inkerverein, Bäuerinnen		2234 3234		27		330,00	
SU 22 / 32	Summe Aufwendungen / Auszahlungen operative Gebarung		13.369,50		13.500,00		-130,50	
SA 0 / SA 1	(0) Nettoergebnis (21 - 22) / (1) Geldfluss operative Gebarung (31 - 32)		-13.249,50		-13.500,00		250,50	
SU 23	Summe Haushaltsrücklagen		0,00		0,00		0,00	
SA00	Nettoergebnis nach Zuw./Entn. Haushaltsrücklagen (Saldo 0 +/- SU23)		-13.249,50		-13.500,00		250,50	
Investive Gebarung								
SU 33	Summe Einzahlungen investive Gebarung		0,00		0,00		0,00	
SU 34	Summe Auszahlungen investive Gebarung		0,00		0,00		0,00	
SA2	Saldo (2) Geldfluss aus der Investiven Gebarung (33 - 34)		0,00		0,00		0,00	
SA3	Saldo (3) Nettofinanzierungssaldo (Saldo 1 + Saldo 2)		-13.249,50		-13.500,00		250,50	
Finanzierungstätigkeit								
SU 35	Summe Einzahlungen aus der Finanzierungstätigkeit		0,00		0,00		0,00	
SU 36	Summe Auszahlungen aus der Finanzierungstätigkeit		0,00		0,00		0,00	
SA4	Saldo (4) Geldfluss aus der Finanzierungstätigkeit (35 - 36)		0,00		0,00		0,00	
SA5	Saldo (5) Geldfluss aus der voranschlagswirksamen Gebarung (Saldo 3 + Saldo 4)		-13.249,50		-13.500,00		250,50	
77	Förderung des Fremdenverkehrs							
770	Einrichtungen zur Förderung des Fremdenverkehrs							
770000	Einrichtungen zur Förd. des Tourismus							
Operative Gebarung								
2/770000+813000	2127		458,96		500,00		-41,04	
SU 21 / 31	Summe Erträge / Einzahlungen operative Gebarung		458,96		500,00		-41,04	
1/770000-523000	Bezüge Fallweise Beschäftigte		2211 3211		20		500,00	
1/770000-680000	Planmäßige Abschreibung		2226		537,64		500,00	
1/770000-726000	Mitgliedsbeiträge Tourismusvbd Pielach		2225 3225		24		4.710,88	
1/770000-726100	Mitgliedsbeitrag Regionalbüro		2225 3225		24		1.500,00	
1/770000-726200	Rev-NO-Mitte Beitrag		2225 3225		24		200,00	
1/770000-726300	Tourismuskmarketing Pielachal		2225 3225		24		7.990,88	

Rechnungsabschluss 2023

Marktgemeinde Frankentfels

Ergebnis- und Finanzierungsrechnung Detailnachweis

	MVAG		MVAG VCQU		Ergebnisrechnung		Finanzierungsrechnung		RA - VA
	EH	FH	EH	FH	RA 2023	VA 2023	RA 2023	VA 2023	
1/770000-726940	Leader-Beitrag	2225	3225	24	1.926,00	2.000,00	1.926,00	2.000,00	-74,00
SU 22 / 32	Summe Aufwendungen / Auszahlungen operative Gebarung				16.665,40	12.500,00	16.127,76	12.000,00	4.127,76
SA 0 / SA 1	(0) Nettoergebnis (21 - 22) / (1) Geldfluss operative Gebarung (31 - 32)				-16.206,44	-12.000,00	-16.127,76	-12.000,00	-4.127,76
SU 23	Summe Haushaltsrücklagen				0,00	0,00	0,00	0,00	0,00
SA00	Nettoergebnis nach Zuw./Entn. Haushaltsrücklagen (Saldo 0 +/- SU23)				-16.206,44	-12.000,00	-16.127,76	-12.000,00	-4.127,76
Investive Gebarung									
SU 33	Summe Einzahlungen investive Gebarung				0,00	0,00	0,00	0,00	0,00
SU 34	Summe Auszahlungen investive Gebarung				0,00	0,00	0,00	0,00	0,00
SA2	Saldo (2) Geldfluss aus der Investiven Gebarung (33 - 34)				0,00	0,00	0,00	0,00	0,00
SA3	Saldo (3) Nettofinanzierungssaldo (Saldo 1 + Saldo 2)				-16.127,76	-12.000,00	-16.127,76	-12.000,00	-4.127,76
Finanzierungstätigkeit									
SU 35	Summe Einzahlungen aus der Finanzierungstätigkeit				0,00	0,00	0,00	0,00	0,00
SU 36	Summe Auszahlungen aus der Finanzierungstätigkeit				0,00	0,00	0,00	0,00	0,00
SA4	Saldo (4) Geldfluss aus der Finanzierungstätigkeit (35 - 36)				0,00	0,00	0,00	0,00	0,00
SA5	Saldo (5) Geldfluss aus der voranschlagswirksamen Gebarung (Saldo 3 + Saldo 4)				-16.127,76	-12.000,00	-16.127,76	-12.000,00	-4.127,76
771	Maßnahmen zur Förderung des Fremdenverkehrs								
771000	Maßnahmen zur Förd. des Tourismus								
Operative Gebarung									
2/771000+808000	Einnahmen Literaturverkauf	2116	3116	16	772,00	2.800,00	772,00	2.800,00	-2.028,00
2/771000+808100	Einnahmen Geschenkartikelverkauf	2116	3116	16	300,00	300,00	300,00	300,00	-300,00
2/771000+829000	Sonstige Einnahmen/NAFES-Förderung	2116	3116	18	4.259,87	4.500,00	4.259,87	4.500,00	-240,13
2/771000+829001	Sonstige Erträge	2116	3116	18	3.200,00	3.200,00	3.200,00	3.200,00	3.200,00
SU 21 / 31	Summe Erträge / Einzahlungen operative Gebarung				8.231,87	7.600,00	8.231,87	7.600,00	631,87
1/771000-413000	Handelswaren - Literatur	2221	3221	23	500,00	500,00	500,00	500,00	-500,00
1/771000-413100	Handelswaren Geschenke	2221	3221	23	500,00	500,00	500,00	500,00	-500,00
1/771000-457000	Prospekte	2221	3221	23	200,00	200,00	200,00	200,00	-200,00
1/771000-611000	Betreuung der Wanderwege	2224	3224	24	596,07	500,00	596,07	500,00	96,07
1/771000-650000	Zinsen Darlehen	2241	3241	25	1.455,89	1.500,00	1.455,89	1.500,00	-44,11
1/771000-670000	Versicherung	2222	3222	24	250,70	200,00	250,70	200,00	50,70
1/771000-700000	Pacht Bahnübergang	2223	3223	24	100,00	100,00	100,00	100,00	-100,00
1/771000-720000	Kostenbeitrag Arbeitsleistungen Wanderwege	2225	3225	24	1.700,00	1.700,00	1.700,00	1.700,00	-1.700,00
1/771000-728000	Insertionen (Radio-Frühsch.)	2225	3225	24	300,00	3.300,00	300,00	3.300,00	-3.000,00
1/771000-729000	Sonstige Ausgaben	2225	3225	24	4.585,08	500,00	4.585,08	500,00	4.085,08
1/771000-757000	Beiträge an Fremdenverkehrsver.	2234	3234	27	7.325,00	1.100,00	7.325,00	1.100,00	6.225,00
SU 22 / 32	Summe Aufwendungen / Auszahlungen operative Gebarung				14.512,74	10.100,00	14.512,74	10.100,00	4.412,74
SA 0 / SA 1	(0) Nettoergebnis (21 - 22) / (1) Geldfluss operative Gebarung (31 - 32)				-6.280,87	-2.500,00	-6.280,87	-2.500,00	-3.780,87

Rechnungsabschluss 2023

Marktgemeinde Frankenfels

Ergebnis- und Finanzierungsrechnung Detailnachweis

	MVAG		VCQU		Ergebnisrechnung		Finanzierungsrechnung		RA - VA	
	EH	FH	RA 2023	VA 2023	RA - VA	RA 2023	VA 2023	RA - VA	RA - VA	
SU 23			0,00	0,00	0,00	0,00	0,00	0,00	0,00	
SA00			-6.280,87	-2.500,00	-3.780,87					
Investive Gebarung										
SU 33						0,00	0,00	0,00	0,00	
SU 34						0,00	0,00	0,00	0,00	
SA2						0,00	0,00	0,00	0,00	
SA3						-6.280,87	-2.500,00	-3.780,87		
Finanzierungstätigkeit										
SU 35						0,00	0,00	0,00	0,00	
1/771000-346000						4.333,34	4.500,00	-166,66		
1/771000-346000						3614	65			
SU 36						4.333,34	4.500,00	-166,66		
SA4						-4.333,34	-4.500,00	166,66		
SA5						-10.614,21	-7.000,00	-3.614,21		
771100										
Nixhöhle										
Operative Gebarung										
2/771100+810000			2114	3114	13	23.130,29	18.000,00	5.130,29	5.130,29	
2/771100+813000			2127			-9,94				
SU 21 / 31						35.420,35	30.300,00	5.120,35	23.130,29	
1/771100-413000			2221	3221	23	1.878,79	2.000,00	-121,21	1.878,79	
1/771100-454000			2221	3221	23	26,65	100,00	-73,35	100,00	
1/771100-459000			2221	3221	23		100,00	-100,00	100,00	
1/771100-600000			2222	3222	24	574,41	3.500,00	-2.925,59	3.500,00	
1/771100-618000			2224	3224	24	181,87	1.500,00	-1.318,13	1.500,00	
1/771100-670000			2222	3222	24	662,67	500,00	162,67	500,00	
1/771100-680000			2226			11.976,48	12.000,00	-23,52		
1/771100-720000			2225	3225	24	8.059,07	6.500,00	1.559,07	6.500,00	
1/771100-723000			2225	3225	24		100,00	-100,00	100,00	
1/771100-728000			2225	3225	24	404,28	5.000,00	-4.595,72	5.000,00	
1/771100-729000			2225	3225	24	1.392,03	500,00	892,03	500,00	
SU 22 / 32						25.156,25	31.800,00	-6.643,75	13.153,12	
SA 0 / SA 1						10.264,10	-1.500,00	11.764,10	-1.800,00	
SU 23						0,00	0,00	0,00	0,00	
SA00						10.264,10	-1.500,00	11.764,10	-1.800,00	
Investive Gebarung										
SU 33							0,00	0,00	0,00	
SU 34							0,00	0,00	0,00	

Rechnungsabschluss 2023

Marktgemeinde Frankenfels

Ergebnis- und Finanzierungsrechnung Detailnachweis

	MVAG		MVAG VCQU		Ergebnisrechnung		Finanzierungsrechnung		RA - VA	RA - VA
	EH	FH	EH	FH	RA 2023	VA 2023	RA 2023	VA 2023		
SA2			Saldo (2) Geldfluss aus der Investiven Gebarung (33 – 34)						0,00	0,00
SA3			Saldo (3) Nettofinanzierungssaldo (Saldo 1 + Saldo 2)						9.977,17	-1.800,00
Finanzierungstätigkeit										
SU 35			Summe Einzahlungen aus der Finanzierungstätigkeit						0,00	0,00
SU 36			Summe Auszahlungen aus der Finanzierungstätigkeit						0,00	0,00
SA4			Saldo (4) Geldfluss aus der Finanzierungstätigkeit (35 – 36)						0,00	0,00
SA5			Saldo (5) Geldfluss aus der voranschlagswirksamen Gebarung (Saldo 3 + Saldo 4)						9.977,17	-1.800,00
78 Förderung von Handel, Gewerbe und Industrie										
782			Wirtschaftspolitische Maßnahmen							
782000			Wirtschaftspolitische Maßnahmen Betriebsgebiet Enner-Wiese							
Operative Gebarung										
SU 21 / 31			Summe Erträge / Einzahlungen operative Gebarung			0,00	0,00		0,00	0,00
1/782000-757000			Förderung Lehrlingsausbildung 2234 3234 27			970,00	2.000,00		970,00	2.000,00
SU 22 / 32			Summe Aufwendungen / Auszahlungen operative Gebarung			970,00	2.000,00		970,00	2.000,00
SA 0 / SA 1			(0) Nettoergebnis (21 - 22) / (1) Geldfluss operative Gebarung (31 – 32)			-970,00	-2.000,00		-970,00	-2.000,00
SU 23			Summe Haushaltsrücklagen			0,00	0,00		0,00	0,00
SA00			Nettoergebnis nach Zuw./Entn. Haushaltsrücklagen (Saldo 0 +/- SU23)			-970,00	-2.000,00		1.030,00	0,00
Investive Gebarung										
SU 33			Summe Einzahlungen investive Gebarung						0,00	0,00
SU 34			Summe Auszahlungen investive Gebarung						0,00	0,00
SA2			Saldo (2) Geldfluss aus der Investiven Gebarung (33 – 34)						0,00	0,00
SA3			Saldo (3) Nettofinanzierungssaldo (Saldo 1 + Saldo 2)						-970,00	-2.000,00
Finanzierungstätigkeit										
SU 35			Summe Einzahlungen aus der Finanzierungstätigkeit						0,00	0,00
SU 36			Summe Auszahlungen aus der Finanzierungstätigkeit						0,00	0,00
SA4			Saldo (4) Geldfluss aus der Finanzierungstätigkeit (35 – 36)						0,00	0,00
SA5			Saldo (5) Geldfluss aus der voranschlagswirksamen Gebarung (Saldo 3 + Saldo 4)						-970,00	-2.000,00
789 Sonstige Einrichtungen und Maßnahmen										
789000			Sonstige Einrichtungen und Maßnahmen							
Operative Gebarung										
SU 21 / 31			Summe Erträge / Einzahlungen operative Gebarung			0,00	0,00		0,00	0,00
1/789000-756000			Laufende Zuschüsse an Unternehmungen 2233 3233 27				3.500,00			3.500,00
1/789000-776000			Subventionen an Unternehmen 2233 44			450,00	1.800,00			-1.350,00
SU 22 / 32			Summe Aufwendungen / Auszahlungen operative Gebarung			450,00	5.300,00		0,00	3.500,00
-4.850,00										
-3.500,00										

Rechnungsabschluss 2023

Ergebnis- und Finanzierungsrechnung Detailnachweis

Marktgemeinde Frankenfels

	MVAG		Ergebnisrechnung		Finanzierungsrechnung	
	EH	FH	RA 2023	VA 2023	RA 2023	VA 2023
SA 0 / SA 1						
SU 23						
SA00						
Investive Gebarung						
SU 33						
1/789000-776000						
SU 34						
SA2						
SA3						
Finanzierungstätigkeit						
SU 35						
SU 36						
SA4						
SA5						

MVAG MVAG VCQU

EH FH

RA 2023 VA 2023

RA - VA

(0) Nettoergebnis (21 - 22) / (1) Geldfluss operative Gebarung (31 - 32)

Summe Haushaltsrücklagen

Nettoergebnis nach Zuw./Entrn. Haushaltsrücklagen (Saldo 0 +/- SU23)

Summe Einzahlungen investive Gebarung

Subventionen an Unternehmen

Summe Auszahlungen investive Gebarung

Saldo (2) Geldfluss aus der Investiven Gebarung (33 - 34)

Saldo (3) Nettofinanzierungssaldo (Saldo 1 + Saldo 2)

Summe Einzahlungen aus der Finanzierungstätigkeit

Summe Auszahlungen aus der Finanzierungstätigkeit

Saldo (4) Geldfluss aus der Finanzierungstätigkeit (35 - 36)

Saldo (5) Geldfluss aus der voranschlagswirksamen Gebarung (Saldo 3 + Saldo 4)

Rechnungsabschluss 2023

Marktgemeinde Frankenfels

Ergebnis- und Finanzierungsrechnung Detailnachweis

	MVAG		MVAG VCQU		Ergebnisrechnung		Finanzierungsrechnung		
	EH	FH	EH	FH	RA 2023	VA 2023	RA 2023	VA 2023	
8 Dienstleistungen									
81 Öffentliche Einrichtungen (soweit nicht dem Abschnitt 85 zuzuordnen)									
815 Park- und Gartenanlagen, Kinderspielflächen									
815000 Park- und Gartenanlagen, Kinderspielflächen									
Operative Gebarung									
2/815000+829000 Kostenbeteiligung			2116	3116	18		9.936,00	2.800,00	7.136,00
SU 21 / 31 Summe Erträge / Einzahlungen operative Gebarung							9.936,00	2.800,00	7.136,00
1/815000-400000 Geringwertige Wirtschaftsgüter (GWG)			2221	3221	23		634,96	4.000,00	2.800,00
1/815000-400100 Geringwertige Instandhaltungen			2221	3221	23			100,00	4.000,00
1/815000-680000 Planmäßige Abschreibung			2226				1.047,72	700,00	100,00
1/815000-720000 Kostenbeitrag Arbeitsleistungen			2225	3225	24			6.500,00	6.500,00
1/815000-729000 Geringwertige Instandhaltungen			2225	3225	24		52,84	100,00	100,00
1/815000-729960 Sonstige Aufwendungen			2225	3225	24		180,00		180,00
SU 22 / 32 Summe Aufwendungen / Auszahlungen operative Gebarung							1.915,52	11.400,00	9.484,48
SA 0 / SA 1 (0) Nettoergebnis (21 - 22) / (1) Geldfluss operative Gebarung (31 - 32)							8.020,48	-8.600,00	16.620,48
SU 23 Summe Haushaltsrücklagen							0,00	0,00	0,00
SA00 Nettoergebnis nach Zuw./Entn. Haushaltsrücklagen (Saldo 0 +/- SU23)							8.020,48	-8.600,00	16.620,48
Investive Gebarung									
SU 33 Summe Einzahlungen investive Gebarung							0,00	0,00	0,00
1/815000-006000 Park- und Gartenanlage Kinderspielflächen					3412 2 40		7.211,70	6.300,00	911,70
SU 34 Summe Auszahlungen investive Gebarung							7.211,70	6.300,00	911,70
SA2 Saldo (2) Geldfluss aus der Investiven Gebarung (33 - 34)							-7.211,70	-6.300,00	-911,70
SA3 Saldo (3) Nettofinanzierungssaldo (Saldo 1 + Saldo 2)							1.856,50	-14.200,00	16.056,50
Finanzierungstätigkeit									
SU 35 Summe Einzahlungen aus der Finanzierungstätigkeit							0,00	0,00	0,00
SU 36 Summe Auszahlungen aus der Finanzierungstätigkeit							0,00	0,00	0,00
SA4 Saldo (4) Geldfluss aus der Finanzierungstätigkeit (35 - 36)							0,00	0,00	0,00
SA5 Saldo (5) Geldfluss aus der voranschlagswirksamen Gebarung (Saldo 3 + Saldo 4)							1.856,50	-14.200,00	16.056,50
815100 Generationenpark									
Operative Gebarung									
2/815100+813000 Erträge aus der Auflösung von Investitionszuschüssen (Kapitaltransfers)					2127		3.496,91	3.500,00	-3,09
SU 21 / 31 Summe Erträge / Einzahlungen operative Gebarung							3.496,91	3.500,00	-3,09
1/815100-680000 Planmäßige Abschreibung					2226		2.090,21	2.100,00	-9,79
SU 22 / 32 Summe Aufwendungen / Auszahlungen operative Gebarung							2.090,21	2.100,00	-9,79
SA 0 / SA 1 (0) Nettoergebnis (21 - 22) / (1) Geldfluss operative Gebarung (31 - 32)							1.406,70	1.400,00	6,70

Rechnungsabschluss 2023

Marktgemeinde Frankentfels

Ergebnis- und Finanzierungsrechnung Detailnachweis

	MVAG			Ergebnisrechnung		Finanzierungsrechnung		
	MVAG	MVAG	VCQU	RA 2023	VA 2023	RA 2023	VA 2023	
	EH	FH		RA - VA	RA - VA	RA - VA	RA - VA	
817	Friedhöfe (einschließlich Einsegnungshallen und Krematorien)							
817000	Friedhöfe und Einsegnungshallen							
Operative Gebarung								
2/817000+829001	2116	3116	18	550,00	550,00	550,00	550,00	
6/817000+829911	2116	3116	18	39.838,22	45.000,00	39.838,22	45.000,00	
2/817000+852000	2113	3113	12	13.730,00	18.000,00	14.714,00	18.000,00	
2/817000+852100	2113	3113	12	6.620,00	2.500,00	6.490,00	2.500,00	
2/817000+861200	2121	3121	15	522,70	300,00	522,70	300,00	
SU 21 / 31	Summe Erträge / Einzahlungen operative Gebarung			61.260,92	65.800,00	62.114,92	65.800,00	
1/817000-400000	2221	3221	23	300,00	300,00	-300,00	-300,00	
1/817000-523000	2211	3211	20	1.000,00	1.000,00	-1.000,00	-1.000,00	
1/817000-600000	2222	3222	24	1.528,05	4.800,00	1.528,05	4.800,00	
1/817000-610000	2224	3224	24	1.205,43	1.000,00	205,43	1.000,00	
1/817000-650000	2241	3241	25	1.805,08	1.500,00	305,08	1.500,00	
1/817000-670000	2222	3222	24	397,88	397,88	397,88	397,88	
1/817000-680000	2226			11.842,17	10.400,00	1.442,17	10.400,00	
1/817000-711000	2225	3225	24	1.251,83	1.000,00	251,83	1.000,00	
1/817000-720000	2225	3225	24	13.554,44	14.400,00	-845,56	14.400,00	
1/817000-720100	2225	3225	24	7.899,46	3.300,00	4.599,46	3.300,00	
1/817000-729000	2225	3225	24	5.150,53	400,00	4.750,53	400,00	
1/817000-729960	2225	3225	24	39.838,22	39.838,22	39.838,22	39.838,22	
SU 22 / 32	Summe Aufwendungen / Auszahlungen operative Gebarung			84.473,09	38.100,00	71.523,74	27.700,00	
SA 0 / SA 1	(0) Nettoergebnis (21 - 22) / (1) Geldfluss operative Gebarung (31 - 32)			-23.212,17	27.700,00	-9.408,82	38.100,00	
SU 23	Summe Haushaltsrücklagen			0,00	0,00	0,00	0,00	
SA 00	Nettoergebnis nach Zuw./Entn. Haushaltsrücklagen (Saldo 0 +/- SU23)			-23.212,17	27.700,00	-50.912,17	0,00	
Investive Gebarung								
SU 33	Summe Einzahlungen investive Gebarung			0,00	0,00	0,00	0,00	
5/817000-010100	3413	1	40	39.838,22	45.000,00	39.838,22	45.000,00	
SU 34	Summe Auszahlungen investive Gebarung			39.838,22	45.000,00	39.838,22	45.000,00	
SA 2	Saldo (2) Geldfluss aus der Investiven Gebarung (33 - 34)			-39.838,22	-45.000,00	5.161,78	5.161,78	
SA 3	Saldo (3) Nettofinanzierungssaldo (Saldo 1 + Saldo 2)			-49.247,04	-6.900,00	-42.347,04	-42.347,04	
Finanzierungstätigkeit								
SU 35	Summe Einzahlungen aus der Finanzierungstätigkeit			0,00	0,00	0,00	0,00	
1/817000-346000	3614	65		10.149,47	6.200,00	10.149,47	6.200,00	
SU 36	Summe Auszahlungen aus der Finanzierungstätigkeit			10.149,47	6.200,00	10.149,47	6.200,00	
SA 4	Saldo (4) Geldfluss aus der Finanzierungstätigkeit (35 - 36)			-10.149,47	-6.200,00	-3.949,47	-3.949,47	

Rechnungsabschluss 2023

Ergebnis- und Finanzierungsrechnung Detailnachweis

Marktgemeinde Frankenfels

	MVAG MVAG VCQU		Ergebnisrechnung		Finanzierungsrechnung							
	EH	FH	RA 2023	VA 2023	RA - VA	RA 2023	VA 2023	RA - VA				
SAS			Saldo (5) Geldfluss aus der voranschlagswirksamen Gebarung (Saldo 3 + Saldo 4)			-59.396,51	-13.100,00	-46.296,51				
817100			Aufahrungshalle - Sanierung Dach									
Operative Gebarung												
SU 21 / 31			Summe Erträge / Einzahlungen operative Gebarung	0,00	0,00	0,00	0,00	0,00				
1/817100-680000			Planmäßige Abschreibung	6.161,98	6.200,00	-38,02						
SU 22 / 32			Summe Aufwendungen / Auszahlungen operative Gebarung	6.161,98	6.200,00	-38,02	0,00	0,00				
SA 0 / SA 1			(0) Nettoergebnis (21 - 22) / (1) Geldfluss operative Gebarung (31 - 32)	-6.161,98	-6.200,00	38,02	0,00	0,00				
SU 23			Summe Haushaltsrücklagen	0,00	0,00	0,00	0,00	0,00				
SA00			Nettoergebnis nach Zuw./Entn. Haushaltsrücklagen (Saldo 0 +/- SU23)	-6.161,98	-6.200,00	38,02						
Investive Gebarung												
SU 33			Summe Einzahlungen investive Gebarung			0,00	0,00	0,00				
SU 34			Summe Auszahlungen investive Gebarung			0,00	0,00	0,00				
SA2			Saldo (2) Geldfluss aus der Investiven Gebarung (33 - 34)			0,00	0,00	0,00				
SA3			Saldo (3) Nettofinanzierungssaldo (Saldo 1 + Saldo 2)			0,00	0,00	0,00				
Finanzierungstätigkeit												
SU 35			Summe Einzahlungen aus der Finanzierungstätigkeit			0,00	0,00	0,00				
SU 36			Summe Auszahlungen aus der Finanzierungstätigkeit			0,00	0,00	0,00				
SA4			Saldo (4) Geldfluss aus der Finanzierungstätigkeit (35 - 36)			0,00	0,00	0,00				
SA5			Saldo (5) Geldfluss aus der voranschlagswirksamen Gebarung (Saldo 3 + Saldo 4)			0,00	0,00	0,00				
82			Betriebsähnliche Einrichtungen und Betriebe									
820			Wirtschaftshöfe									
820000			Wirtschaftshöfe									
Operative Gebarung												
2/820000+810000			Sand- & Schotterverkauf	2114	3114	13	2.850,26	3.300,00	-449,74	5.182,66	3.300,00	1.882,66
2/820000+811000			Miete Grassermühle	2115	3115	14	3.042,96	3.000,00	42,96	3.042,96	3.000,00	42,96
2/820000+811100			Heizungskosten Grassermühle Ersatz	2115	3115	14	447,96	400,00	47,96	447,96	400,00	47,96
2/820000+811200			Entschädigung Kulturraum	2115	3115	14	830,00	300,00	530,00	830,00	300,00	530,00
			Grassermühle									
2/820000+811300			Entschädigung Festplatz	2115	3115	14	120,00	500,00	-380,00	120,00	500,00	-380,00
2/820000+811500			Betriebskosten Wohnung Grassermühle	2115	3115	14	300,00	300,00	-300,00		300,00	-300,00
2/820000+816000			Kostenbeiträge für sonstige Leistungen	2114	3114	13	181.045,74	200.000,00	-18.954,26	181.045,74	200.000,00	-18.954,26
2/820000+817200			Erträge aus der Auflösung von sonstigen Rückstellungen	2117			7.872,17		7.872,17			
2/820000+828000			Sonstige Einnahmen	2116	3116	18	150,00	500,00	-350,00	150,00	500,00	-350,00
SU 21 / 31			Summe Erträge / Einzahlungen operative Gebarung	196.359,09	208.300,00	-11.940,91	190.819,32	208.300,00	-17.480,68			

Rechnungsabschluss 2023

Marktgemeinde Frankentfels

Ergebnis- und Finanzierungsrechnung Detailnachweis

	MVAG		MVAG		VCQU		Ergebnisrechnung		Finanzierungsrechnung		RA - VA	
	EH	FH	EH	FH	RA 2023	VA 2023	RA 2023	VA 2023	RA 2023	VA 2023	RA - VA	RA - VA
1/820000-400100			2221	3221	1.004,54	2.000,00	-995,46	2.000,00	1.004,54	2.000,00	-995,46	
1/820000-400200			2221	3221	6.777,17	6.000,00	777,17	6.000,00	6.777,17	6.000,00	777,17	
1/820000-409000			2221	3221	5.608,52	8.000,00	-2.391,48	8.000,00	5.310,01	8.000,00	-2.689,99	
1/820000-451000			2221	3221	7.724,39	4.000,00	3.724,39	4.000,00	7.724,39	4.000,00	3.724,39	
1/820000-454000			2221	3221	411,77	1.000,00	-588,23	1.000,00	404,34	1.000,00	-595,66	
1/820000-456000			2221	3221	190,59	200,00	-9,41	200,00	190,59	200,00	-9,41	
1/820000-511000			2211	3211	262.160,72	263.300,00	-1.139,28	263.300,00	262.160,72	263.300,00	-1.139,28	
1/820000-523000			2211	3211	300,00	300,00	-300,00	300,00		300,00	-300,00	
1/820000-569000			2211	3211	960,00	960,00	960,00	960,00	960,00	960,00	960,00	
1/820000-580000			2212	3212	9.655,52	11.900,00	-2.244,48	11.900,00	9.655,52	11.900,00	-2.244,48	
1/820000-582000			2212	3212	55.477,24	57.600,00	-2.122,76	57.600,00	55.477,24	57.600,00	-2.122,76	
1/820000-591000			2214		1.500,00	1.500,00	-1.500,00	1.500,00				
1/820000-592000			2214		1.599,08	2.700,00	-1.100,92	2.700,00				
1/820000-600000			2222	3222	4.158,41	5.800,00	-1.641,59	5.800,00	4.158,41	5.800,00	-1.641,59	
1/820000-614000			2224	3224	676,59	300,00	376,59	300,00	676,59	300,00	376,59	
1/820000-631000			2222	3222	3.363,60	4.000,00	-636,40	4.000,00	3.363,60	4.000,00	-636,40	
1/820000-670000			2222	3222	2.681,44	2.100,00	581,44	2.100,00	2.681,44	2.100,00	581,44	
1/820000-680000			2226		30.418,44	30.100,00	318,44	30.100,00				
1/820000-700000			2223	3223	1.726,02	1.500,00	226,02	1.500,00	1.726,02	1.500,00	226,02	
1/820000-710000			2225	3225	21,50	100,00	-78,50	100,00	21,50	100,00	-78,50	
1/820000-711000			2225	3225	2.787,13	3.000,00	-212,87	3.000,00	2.787,13	3.000,00	-212,87	
1/820000-720000			2225	3225	6.000,00	6.000,00	-6.000,00	6.000,00		6.000,00	-6.000,00	
1/820000-720100			2225	3225		600,00	-600,00	600,00		600,00	-600,00	
1/820000-720200			2225	3225	845,05	100,00	745,05	100,00	845,05	100,00	745,05	
1/820000-724000			2225	3225	378,84	700,00	-321,16	700,00	378,84	700,00	-321,16	
1/820000-728000			2225	3225	805,48	700,00	105,48	700,00	805,48	700,00	105,48	
1/820000-728100			2225	3225	661,50	200,00	461,50	200,00	661,50	200,00	461,50	
SU 22 / 32					400.093,54	413.000,00	-12.906,46	413.000,00	367.770,08	378.700,00	-10.929,92	
SA 0 / SA 1					-203.734,45	-204.700,00	965,55	-204.700,00	-176.950,76	-170.400,00	-6.550,76	
SU 23					0,00	0,00	0,00	0,00	0,00	0,00	0,00	
SA00					-203.734,45	-204.700,00	965,55	-204.700,00	965,55	-170.400,00	-6.550,76	
Investive Gebarung												
SU 33									0,00	0,00	0,00	
1/820000-020000				3414 2 41					4.056,78	5.000,00	-943,22	
1/820000-030000				3414 2 41						1.500,00	-1.500,00	
1/820000-042000				3415 2 41					478,79	1.100,00	-621,21	

Rechnungsabschluss 2023

Ergebnis- und Finanzierungsrechnung Detailnachweis

Marktgemeinde Frankenfels

	MVAG MVAG VCCU		Ergebnisrechnung		Finanzierungsrechnung		RA - VA	
	EH	FH	RA 2023	VA 2023	RA 2023	VA 2023	RA - VA	RA - VA
1/820000-042500	EDV Hardware	3415	2	41			3.700,00	-3.700,00
SU 34	Summe Auszahlungen investive Gebarung				4.535,57	11.300,00	-6.764,43	
SA2	Saldo (2) Geldfluss aus der Investiven Gebarung (33 - 34)				-4.535,57	-11.300,00	6.764,43	
SA3	Saldo (3) Nettofinanzierungssaldo (Saldo 1 + Saldo 2)				-181.486,33	-181.700,00	213,67	
Finanzierungstätigkeit								
SU 35	Summe Einzahlungen aus der Finanzierungstätigkeit				0,00	0,00	0,00	0,00
SU 36	Summe Auszahlungen aus der Finanzierungstätigkeit				0,00	0,00	0,00	0,00
SA4	Saldo (4) Geldfluss aus der Finanzierungstätigkeit (35 - 36)				0,00	0,00	0,00	0,00
SA5	Saldo (5) Geldfluss aus der voranschlagswirksamen Gebarung (Saldo 3 + Saldo 4)				-181.486,33	-181.700,00	213,67	
821	Fuhrpark							
821000	Fuhrpark							
Operative Gebarung								
2/821000+810000	Einahmen aus Fuhrparkleistungen	2114	3114	13	1.200,00	-1.200,00	1.200,00	-1.200,00
2/821000+816000	Tranferzählg. Fuhrp/Masch u.A.	2114	3114	13	12.000,00	-12.000,00	12.000,00	-12.000,00
SU 21 / 31	Summe Erträge / Einzahlungen operative Gebarung				0,00	13.200,00	-13.200,00	0,00
1/821000-409000	Ersatzteile Fuhrpark	2221	3221	23	69,34	2.500,00	2.500,00	-2.430,66
1/821000-452000	Treibstoffe	2221	3221	23	10.592,34	15.000,00	15.000,00	-4.407,66
1/821000-616000	Instandhaltung von Maschinen	2224	3224	24	1.743,47	500,00	1.243,47	1.243,47
1/821000-617000	Instandhaltung von Fahrzeugen	2224	3224	24	10.245,66	1.000,00	10.245,66	9.245,66
1/821000-670000	Versicherungen	2222	3222	24	4.616,54	5.600,00	5.600,00	-983,46
1/821000-680000	Planmäßige Abschreibung	2226			14.560,88	14.600,00	14.600,00	-39,12
1/821000-720000	Transferzählg. Fuhrp/Masch u.A. Leistungen	2225	3225	24	6.000,00	-6.000,00	6.000,00	-6.000,00
1/821000-720100	Kostenbeitrag Arbeitsleistungen	2225	3225	24	13.300,00	-13.300,00	13.300,00	-13.300,00
1/821000-720200	Maschinenaufwand	2225	3225	24	6,78	600,00	600,00	-593,22
SU 22 / 32	Summe Aufwendungen / Auszahlungen operative Gebarung				41.835,01	59.100,00	-17.264,99	27.274,13
SA 0 / SA 1	(0) Nettoergebnis (21 - 22) / (1) Geldfluss operative Gebarung (31 - 32)				-41.835,01	-45.900,00	4.064,99	-27.274,13
SU 23	Summe Haushaltsrücklagen				0,00	0,00	0,00	0,00
SA00	Nettoergebnis nach Zuw./Entn. Haushaltsrücklagen (Saldo 0 +/- SU23)				-41.835,01	-45.900,00	4.064,99	
Investive Gebarung								
SU 33	Summe Einzahlungen investive Gebarung						0,00	0,00
1/821000-040000	Instandhaltung der Fahrzeuge	3414	2	41		12.000,00	-12.000,00	
SU 34	Summe Auszahlungen investive Gebarung				0,00	12.000,00	-12.000,00	0,00
SA2	Saldo (2) Geldfluss aus der Investiven Gebarung (33 - 34)				0,00	-12.000,00	12.000,00	
SA3	Saldo (3) Nettofinanzierungssaldo (Saldo 1 + Saldo 2)				-27.274,13	-43.300,00	16.025,87	
Finanzierungstätigkeit								
SU 35	Summe Einzahlungen aus der Finanzierungstätigkeit				0,00	0,00	0,00	0,00

Rechnungsabschluss 2023

Marktgemeinde Frankenfels

Ergebnis- und Finanzierungsrechnung Detailnachweis

	MVAG MVAG VCQU			Ergebnisrechnung		Finanzierungsrechnung		RA - VA
	EH	FH		RA 2023	VA 2023	RA 2023	VA 2023	
SU 36								
SA4								
SA5								
827								
827000								
Operative Gebarung								
2/827000+852000								
SU 21 / 31				621,50	1.000,00	701,00	1.000,00	-299,00
1/827000-619000				621,50	1.000,00	701,00	1.000,00	-299,00
1/827000-720000				1.884,00	300,00	1.884,00	300,00	1.584,00
				412,70	1.700,00	412,70	1.700,00	-1.287,30
SU 22 / 32				2.296,70	2.000,00	2.296,70	2.000,00	296,70
SA 0 / SA 1				-1.675,20	-1.000,00	-1.595,70	-1.000,00	-595,70
SU 23				0,00	0,00	0,00	0,00	0,00
SA00				-1.675,20	-1.000,00	-675,20	0,00	0,00
Investive Gebarung								
SU 33								
SU 34								
SA2								
SA3								
Finanzierungstätigkeit								
SU 35								
SU 36								
SA4								
SA5								
828								
828000								
Operative Gebarung								
2/828000+852000								
SU 21 / 31				2.322,00	500,00	1.822,00	500,00	1.277,00
SU 22 / 32				2.322,00	500,00	1.822,00	500,00	1.277,00
SA 0 / SA 1				0,00	0,00	0,00	0,00	0,00
SU 23				2.322,00	500,00	1.822,00	500,00	1.277,00
SA00				0,00	0,00	0,00	0,00	0,00
Investive Gebarung								
SU 33								
SU 34								

Rechnungsabschluss 2023

Ergebnis- und Finanzierungsrechnung Detailnachweis

Marktgemeinde Frankenfels

	MVAG		Ergebnisrechnung		Finanzierungsrechnung				
	EH	FH	RA 2023	VA 2023	RA - VA	RA 2023	VA 2023	RA - VA	
SA2	Saldo (2) Geldfluss aus der Investiven Gebarung (33 – 34)					0,00		0,00	0,00
SA3	Saldo (3) Nettofinanzierungssaldo (Saldo 1 + Saldo 2)					1.777,00		500,00	1.277,00
Finanzierungsstätigkeit									
SU 35	Summe Einzahlungen aus der Finanzierungsstätigkeit					0,00		0,00	0,00
SU 36	Summe Auszahlungen aus der Finanzierungsstätigkeit					0,00		0,00	0,00
SA4	Saldo (4) Geldfluss aus der Finanzierungsstätigkeit (35 – 36)					0,00		0,00	0,00
SA5	Saldo (5) Geldfluss aus der voranschlagswirksamen Gebarung (Saldo 3 + Saldo 4)					1.777,00		500,00	1.277,00
Betriebsähnliche Einrichtungen und Betriebe (Fortsetzung)									
83	Freibäder								
831	Freibäder								
831000	Freibäder								
Operative Gebarung									
2/831000+810000	Badebenutzungsgebühren		2114	3114	13	12.584,12	12.000,00	584,12	12.000,00
2/831000+811000	Pacht Badbuffet		2115	3115	14	450,00	400,00	50,00	400,00
2/831000+813000	Erträge aus der Auflösung von Investitionszuschüssen (Kapitaltransfers)		2127			1.547,84	1.500,00	47,84	
2/831000+861100	Zinszuschüsse		2121	3121	15	5.071,50	1.800,00	3.271,50	5.071,50
SU 21 / 31	Summe Erträge / Einzahlungen operative Gebarung		2221	3221	23	19.653,46	15.700,00	3.953,46	18.105,62
1/831000-400000	Geringwertige Wirtschaftsgüter		2221	3221	23	61,58	500,00	-438,42	500,00
1/831000-454000	Reinigungsmittel		2221	3221	23	461,27	600,00	-138,73	600,00
1/831000-455000	Chemische Mittel (Chlor, Chlorgas)		2221	3221	23	5.409,84	2.800,00	2.609,84	2.800,00
1/831000-459000	Sonstige Verbrauchsgüter		2221	3221	23	143,58	100,00	43,58	100,00
1/831000-523000	Bezüge fallw. Beschäftigte Freibad		2211	3211	20		500,00	-500,00	500,00
1/831000-600000	Strom		2222	3222	24	12.926,73	18.400,00	-5.473,27	18.400,00
1/831000-614000	Instandhaltung von Gebäuden		2224	3224	24	500,00	500,00	-500,00	500,00
1/831000-618000	Instandhaltung von sonst. Anlagen		2224	3224	24	1.618,43	500,00	1.118,43	500,00
1/831000-631000	Telefongebühren		2222	3222	24	436,92	200,00	236,92	200,00
1/831000-650000	Zinsen Darlehen		2241	3241	25	9.490,75	9.600,00	-109,25	9.600,00
1/831000-670000	Versicherungen		2222	3222	24	1.324,11	300,00	1.024,11	300,00
1/831000-680000	Planmäßige Abschreibung		2226			16.817,71	16.800,00	17,71	
1/831000-710000	Öffentliche Abgaben		2225	3225	24	164,10	400,00	-235,90	400,00
1/831000-711000	Gebühren (Wasser, Kanal, Müll)		2225	3225	24	4.252,84	3.700,00	552,84	3.700,00
1/831000-720000	Kostenbeitrag Arbeitsleistungen		2225	3225	24	22.810,35	9.900,00	12.910,35	9.900,00
SU 22 / 32	Summe Aufwendungen / Auszahlungen operative Gebarung		2221	3221	24	75.918,21	64.800,00	11.118,21	58.960,24
SA 0 / SA 1	(0) Nettoergebnis (21 - 22) / (1) Geldfluss operative Gebarung (31 – 32)					-56.264,75	-49.100,00	-7.164,75	-40.854,62
SU 23	Summe Haushaltsrücklagen					0,00	0,00	0,00	0,00
SA00	Nettoergebnis nach Zuw./Entn. Haushaltsrücklagen (Saldo 0 +/- SU23)					-56.264,75	-49.100,00	-7.164,75	-40.854,62

Rechnungsabschluss 2023

Marktgemeinde Frankenfels

Ergebnis- und Finanzierungsrechnung Detailnachweis

	MVAG		MVAG		VCQU		Ergebnisrechnung		Finanzierungsrechnung	
	EH	FH	EH	FH	RA 2023	VA 2023	RA 2023	VA 2023	RA - VA	RA - VA
Investive Gebarung										
SU 33										
1/831000-042000			3415	2	41			0,00	0,00	0,00
										-3.000,00
SU 34										
Summe Einzahlungen investive Gebarung								0,00	0,00	0,00
Summe Auszahlungen investive Gebarung								0,00	3.000,00	-3.000,00
SA2								0,00	0,00	3.000,00
SA3								-40.854,62	-36.800,00	-4.054,62
Finanzierungstätigkeit										
SU 35										
1/831000-346000			3614	65				17.777,78	17.800,00	-22,22
SU 36										
Summe Einzahlungen aus der Finanzierungstätigkeit								17.777,78	17.800,00	-22,22
Summe Auszahlungen aus der Finanzierungstätigkeit								-17.777,78	-17.800,00	22,22
SA4								-58.632,40	-54.600,00	-4.032,40
SA5										
835										
835000										
Operative Gebarung										
2/835000+810000			2114	3114	13			1.995,58	2.000,00	-4,42
SU 21 / 31										
1/835000-454000			2221	3221	23			6,22	2.000,00	1.995,58
1/835000-523000			2211	3211	20			-193,78	200,00	6,22
1/835000-600000			2222	3222	24			-100,00	100,00	-100,00
1/835000-614000			2224	3224	24			-2.700,00	2.700,00	-2.700,00
1/835000-618000			2224	3224	24			-338,72	800,00	76,00
1/835000-670000			2222	3222	24			-500,00	500,00	-500,00
1/835000-680000			2226					-200,00	200,00	-200,00
1/835000-711000			2225	3225	24			-36,29	300,00	263,71
1/835000-720000			2225	3225	24			-3,90	300,00	296,10
1/835000-728000			2225	3225	24			1.068,74	1.700,00	2.768,74
1/835000-729000			2225	3225	24			47,77	500,00	452,23
SU 22 / 32										
Summe Aufwendungen / Auszahlungen operative Gebarung								3.843,82	7.800,00	-3.956,18
SA 0 / SA 1								-1.848,24	-5.800,00	3.951,76
SU 23										
Summe Haushaltsrücklagen								0,00	0,00	0,00
SA00								-1.848,24	-5.800,00	3.951,76
Investive Gebarung										
SU 33										
Summe Einzahlungen investive Gebarung								0,00	0,00	0,00
SU 34										
Summe Auszahlungen investive Gebarung								0,00	0,00	0,00
SA2										
SA3										
Saldo (2) Geldfluss aus der Investiven Gebarung (33 – 34)								0,00	0,00	0,00
Saldo (3) Nettofinanzierungssaldo (Saldo 1 + Saldo 2)								-1.199,25	-5.500,00	4.300,75

Rechnungsabschluss 2023

Ergebnis- und Finanzierungsrechnung Detailnachweis

Marktgemeinde Frankenfels

	MVAG MVAG VCQU		Ergebnisrechnung		Finanzierungsrechnung		RA - VA	
	EH	FH	RA 2023	VA 2023	RA 2023	VA 2023		
Finanzierungstätigkeit								
SU 35	Summe Einzahlungen aus der Finanzierungstätigkeit				0,00	0,00	0,00	
SU 36	Summe Auszahlungen aus der Finanzierungstätigkeit				0,00	0,00	0,00	
SA4	Saldo (4) Geldfluss aus der Finanzierungstätigkeit (35 – 36)				0,00	0,00	0,00	
SA5	Saldo (5) Geldfluss aus der voranschlagswirksamen Gebarung (Saldo 3 + Saldo 4)				-1.199,25	-5.500,00	4.300,75	
84 Liegenschaften, Wohn- und Geschäftsgebäude								
840	Grundbesitz							
840000	Grundbesitz							
Operative Gebarung								
2/840000+811000	Einnahmen aus Verpachtungen (Jagdpachts)		2115	3115	14		7.867,68	
2/840000+811100	Baurechtszins für Parz. 1/1/3		2115	3115	14		2.900,00	
6/840000+829910	Sonstige Erträge		2116	3116	18		15.000,00	
2/840000+891000	Sonstige Wertaufholungen / Bestandsvermehrungen am kurzfristigen und langfristigen Vermögen		2117				921,00	
SU 21 / 31	Summe Erträge / Einzahlungen operative Gebarung		2225	3225	24		11.688,68	
1/840000-729000	Sonstige Ausgaben						1.757,20	
SU 22 / 32	Summe Aufwendungen / Auszahlungen operative Gebarung				1.757,20		2.000,00	
SA 0 / SA 1	(0) Nettoergebnis (21 - 22) / (1) Geldfluss operative Gebarung (31 – 32)				9.931,48		20.300,00	
6/840000+895001	Entnahmen von allgemeinen Haushaltsrücklagen		2301	1			285.000,00	
SU 23	Summe Haushaltsrücklagen				0,00		285.000,00	
SA00	Nettoergebnis nach Zuw./Entn. Haushaltsrücklagen (Saldo 0 +/- SU23)				9.931,48		305.300,00	
Investive Gebarung								
2/840000+001000	Unbebaute Grundstücke - Grundverkauf			3312	2	30	88.904,00	
SU 33	Summe Einzahlungen investive Gebarung				3412	1	40	88.904,00
5/840000-001000	Grundstücksankauf						300.000,00	
SU 34	Summe Auszahlungen investive Gebarung				3.075,00		300.000,00	
SA2	Saldo (2) Geldfluss aus der Investiven Gebarung (33 – 34)				85.829,00		-225.000,00	
SA3	Saldo (3) Nettofinanzierungssaldo (Saldo 1 + Saldo 2)				94.839,48		-204.700,00	
Finanzierungstätigkeit								
SU 35	Summe Einzahlungen aus der Finanzierungstätigkeit				0,00		0,00	
SU 36	Summe Auszahlungen aus der Finanzierungstätigkeit				0,00		0,00	
SA4	Saldo (4) Geldfluss aus der Finanzierungstätigkeit (35 – 36)				0,00		0,00	
SA5	Saldo (5) Geldfluss aus der voranschlagswirksamen Gebarung (Saldo 3 + Saldo 4)				94.839,48		-204.700,00	
							299.539,48	

Rechnungsabschluss 2023

Marktgemeinde Frankenfels

Ergebnis- und Finanzierungsrechnung Detailnachweis

	MVAG		VCQU		Ergebnisrechnung		Finanzierungsrechnung	
	EH	FH	EH	FH	RA 2023	VA 2023	RA 2023	VA 2023
840100	Grundbesitz							
Operative Gebarung								
2/840100+891000	Sonstige Wertaufholungen / Bestandsvermehrungen am kurzfristigen und langfristigen Vermögen		2117		78.685,00		78.685,00	
SU 21 / 31	Summe Erträge / Einzahlungen operative Gebarung				78.685,00	0,00	78.685,00	0,00
SU 22 / 32	Summe Aufwendungen / Auszahlungen operative Gebarung				0,00	0,00	0,00	0,00
SA 0 / SA 1	(0) Nettoergebnis (21 - 22) / (1) Geldfluss operative Gebarung (31 - 32)				78.685,00	0,00	78.685,00	0,00
SU 23	Summe Haushaltsrücklagen				0,00	0,00	0,00	0,00
SA00	Nettoergebnis nach Zuw./Entn. Haushaltsrücklagen (Saldo 0 +/- SU23)				78.685,00	0,00	78.685,00	0,00
Investive Gebarung								
SU 33	Summe Einzahlungen investive Gebarung						0,00	0,00
SU 34	Summe Auszahlungen investive Gebarung						0,00	0,00
SA2	Saldo (2) Geldfluss aus der Investiven Gebarung (33 - 34)						0,00	0,00
SA3	Saldo (3) Nettofinanzierungssaldo (Saldo 1 + Saldo 2)						0,00	0,00
Finanzierungstätigkeit								
SU 35	Summe Einzahlungen aus der Finanzierungstätigkeit						0,00	0,00
SU 36	Summe Auszahlungen aus der Finanzierungstätigkeit						0,00	0,00
SA4	Saldo (4) Geldfluss aus der Finanzierungstätigkeit (35 - 36)						0,00	0,00
SA5	Saldo (5) Geldfluss aus der voranschlagswirksamen Gebarung (Saldo 3 + Saldo 4)						0,00	0,00
842	Waldbesitz (soweit nicht bei 866)							
842000	Waldbesitz							
Operative Gebarung								
2/842000+810000	Einnahmen aus Holzverkauf		2114 3114 13		546,80	1.500,00	546,80	1.500,00
SU 21 / 31	Summe Erträge / Einzahlungen operative Gebarung				546,80	1.500,00	546,80	1.500,00
1/842000-610000	Instandhaltung von Grund und Boden-Forstweg		2224 3224 24			300,00	-300,00	300,00
1/842000-680000	Planmäßige Abschreibung		2226		110,31	100,00	10,31	
SU 22 / 32	Summe Aufwendungen / Auszahlungen operative Gebarung				110,31	400,00	-289,69	300,00
SA 0 / SA 1	(0) Nettoergebnis (21 - 22) / (1) Geldfluss operative Gebarung (31 - 32)				436,49	1.100,00	546,80	1.200,00
SU 23	Summe Haushaltsrücklagen				0,00	0,00	0,00	0,00
SA00	Nettoergebnis nach Zuw./Entn. Haushaltsrücklagen (Saldo 0 +/- SU23)				436,49	1.100,00	546,80	1.200,00
Investive Gebarung								
SU 33	Summe Einzahlungen investive Gebarung						0,00	0,00
SU 34	Summe Auszahlungen investive Gebarung						0,00	0,00
SA2	Saldo (2) Geldfluss aus der Investiven Gebarung (33 - 34)						0,00	0,00
SA3	Saldo (3) Nettofinanzierungssaldo (Saldo 1 + Saldo 2)						546,80	1.200,00

Rechnungsabschluss 2023

Marktgemeinde Frankenfels

Ergebnis- und Finanzierungsrechnung Detailnachweis

	MVAG		Ergebnisrechnung		Finanzierungsrechnung			
	EH	FH	RA 2023	VA 2023	RA - VA	RA 2023	VA 2023	RA - VA
Finanzierungstätigkeit								
SU 35	Summe Einzahlungen aus der Finanzierungstätigkeit					0,00	0,00	0,00
SU 36	Summe Auszahlungen aus der Finanzierungstätigkeit					0,00	0,00	0,00
SA4	Saldo (4) Geldfluss aus der Finanzierungstätigkeit (35 – 36)					0,00	0,00	0,00
SA5	Saldo (5) Geldfluss aus der voranschlagswirksamen Gebarung (Saldo 3 + Saldo 4)					546,80	1.200,00	-653,20
843	Alpbesitz							
843000	Alpbesitz							
Operative Gebarung								
2/843000+810200	Erträge durch Schadholz		2114	3114	13	19.359,49	5.000,00	14.359,49
SU 21 / 31	Summe Erträge / Einzahlungen operative Gebarung					19.359,49	5.000,00	14.359,49
1/843000-680000	Planmäßige Abschreibung		2226			3.633,21	3.600,00	33,21
1/843000-710000	Öffentliche Abgaben (Elbeck)		2225	3225	24	645,01	500,00	145,01
1/843000-720000	Kostenbeitrag Arbeitsleistungen		2225	3225	24	5.527,29	3.300,00	2.227,29
1/843000-729000	Sonstige Ausgaben (GW-Beitrag)		2225	3225	24	-400,00	400,00	-400,00
SU 22 / 32	Summe Aufwendungen / Auszahlungen operative Gebarung					9.805,51	7.800,00	2.005,51
SA 0 / SA 1	(0) Nettoergebnis (21 - 22) / (1) Geldfluss operative Gebarung (31 – 32)					9.553,98	-2.800,00	12.353,98
SU 23	Summe Haushaltsrücklagen					0,00	0,00	0,00
SA00	Nettoergebnis nach Zuw./Entn. Haushaltsrücklagen (Saldo 0 +/- SU23)					9.553,98	-2.800,00	12.353,98
Investive Gebarung								
SU 33	Summe Einzahlungen investive Gebarung					0,00	0,00	0,00
SU 34	Summe Auszahlungen investive Gebarung					0,00	0,00	0,00
SA2	Saldo (2) Geldfluss aus der Investiven Gebarung (33 – 34)					0,00	0,00	0,00
SA3	Saldo (3) Nettofinanzierungssaldo (Saldo 1 + Saldo 2)					13.187,19	800,00	12.387,19
Finanzierungstätigkeit								
SU 35	Summe Einzahlungen aus der Finanzierungstätigkeit					0,00	0,00	0,00
SU 36	Summe Auszahlungen aus der Finanzierungstätigkeit					0,00	0,00	0,00
SA4	Saldo (4) Geldfluss aus der Finanzierungstätigkeit (35 – 36)					0,00	0,00	0,00
SA5	Saldo (5) Geldfluss aus der voranschlagswirksamen Gebarung (Saldo 3 + Saldo 4)					13.187,19	800,00	12.387,19
843100	Almhaus Elbeck							
Operative Gebarung								
2/843100+811000	Einnahmen Vermietung		2115	3115	14	10.200,00	9.000,00	1.200,00
2/843100+811100	Betriebskosteneinsätze		2115	3115	14	1.206,61	2.300,00	-1.093,39
SU 21 / 31	Summe Erträge / Einzahlungen operative Gebarung					11.406,61	11.300,00	106,61
1/843100-614000	Instandhaltung von Gebäuden und Bauten		2224	3224	24	1.697,90	2.000,00	-302,10
1/843100-650000	Zinsen Darlehen		2241	3241	25	4.778,01	4.900,00	-121,99

Rechnungsabschluss 2023

Marktgemeinde Frankentfels

Ergebnis- und Finanzierungsrechnung Detailnachweis

	MVAG		MVAG VCQU		Ergebnisrechnung		Finanzierungsrechnung		RA - VA
	EH	FH	RA 2023	VA 2023	RA - VA	RA 2023	VA 2023		
1/843100-670000		2222	3222	24	1.314,00	1.000,00	1.314,00	1.000,00	314,00
1/843100-680000		2226			10.171,03	10.200,00	-28,97		-28,97
1/843100-710000		2225	3225	24	55,80	100,00	-44,20	55,80	100,00
1/843100-711000		2225	3225	24	667,20	1.000,00	-332,80	667,20	1.000,00
1/843100-728000		2225	3225	24	305,16	300,00	5,16	174,30	300,00
1/843100-729000		2225	3225	24	270,00		270,00	270,00	270,00
SU 22 / 32					19.259,10	19.500,00	-240,90	8.759,31	9.300,00
SA 0 / SA 1					(0) Nettoergebnis (21 - 22) / (1) Geldfluss operative Gebarung (31 - 32)	-8.200,00	347,51	2.647,30	2.000,00
SU 23					0,00	0,00	0,00	0,00	0,00
SA00					Nettoergebnis nach Zuw./Entn. Haushaltsrücklagen (Saldo 0 +/- SU23)	-8.200,00	347,51	2.647,30	2.000,00
Investive Gebarung									
SU 33					Summe Einzahlungen investive Gebarung	0,00	0,00	0,00	0,00
SU 34					Summe Auszahlungen investive Gebarung	0,00	0,00	0,00	0,00
SA2					Saldo (2) Geldfluss aus der Investiven Gebarung (33 - 34)	0,00	0,00	0,00	0,00
SA3					Saldo (3) Nettofinanzierungssaldo (Saldo 1 + Saldo 2)	0,00	0,00	2.647,30	2.000,00
Finanzierungstätigkeit									
SU 35					Summe Einzahlungen aus der Finanzierungstätigkeit	0,00	0,00	0,00	0,00
1/843100-346000				65	Tilgung Darlehen	3614	11.341,47	11.400,00	-58,53
SU 36					Summe Auszahlungen aus der Finanzierungstätigkeit	11.341,47	11.341,47	11.400,00	-58,53
SA4					Saldo (4) Geldfluss aus der Finanzierungstätigkeit (35 - 36)	-11.341,47	-11.341,47	-11.400,00	58,53
SA5					Saldo (5) Geldfluss aus der voranschlagswirksamen Gebarung (Saldo 3 + Saldo 4)	-8.694,17	-8.694,17	-9.400,00	705,83
85					Betriebe mit marktbestimmter Tätigkeit				
850					Betriebe der Wasserversorgung				
850000					Betriebe der Wasserversorgung				
Operative Gebarung									
2/850000+813000				2127	Erträge aus der Auflösung von Investitionszuschüssen (Kapitaltransfers)	10.214,02	214,02		
6/850000+813000				2127	Erträge aus der Auflösung von Investitionszuschüssen (Kapitaltransfers)	5.164,77	-35,23		
2/850000+823000				2131	Habenzinsen	100,00	-100,00	100,00	-100,00
2/850000+829000				2116	Sonstige Erträge	99.966,00	99.966,00	99.966,00	99.966,00
2/850000+850000				2111	Wasseranschluss-, Ergänzungs- u. Sonderabgaben	3.000,00	-3.000,00	3.000,00	-3.000,00
2/850000+852100				2113	Wassermessergebühren	16.435,25	435,25	16.506,75	506,75
2/850000+852200				2113	Wasserbezugsgebühren	74.819,54	-7.180,46	72.495,03	-9.504,97

Rechnungsabschluss 2023

Marktgemeinde Frankenfels

Ergebnis- und Finanzierungsrechnung Detailnachweis

	MVG			Ergebnisrechnung			Finanzierungsrechnung		
	EH	FH	VCQU	RA 2023	VA 2023	RA - VA	RA 2023	VA 2023	RA - VA
2/850000+860000				10.751,00	5.500,00	5.251,00	10.751,00	5.500,00	5.251,00
	Transfers von Bund, Bundesfonds und Bundeskammern								
SU 21 / 31	Summe Erträge / Einzahlungen operative Gebarung			217.350,58	121.800,00	95.550,58	199.718,78	106.600,00	93.118,78
1/850000-600000				5.985,40	3.500,00	2.485,40	5.985,40	3.500,00	2.485,40
1/850000-618000				1.452,20	1.200,00	252,20	1.452,20	1.200,00	252,20
1/850000-619000				29.272,41	10.000,00	19.272,41	29.272,41	10.000,00	19.272,41
1/850000-630000					100,00	-100,00		100,00	-100,00
1/850000-631000					300,00	-300,00		300,00	-300,00
1/850000-640000				3.238,96	3.100,00	138,96	3.238,96	3.100,00	138,96
1/850000-650000				3.487,86	3.800,00	-312,14	3.487,86	3.800,00	-312,14
1/850000-670000					200,00	-200,00		200,00	-200,00
1/850000-680000				43.219,86	43.200,00	19,86	526,54	500,00	26,54
1/850000-700000				526,54	500,00	26,54	2.774,31	3.100,00	-325,69
1/850000-710000				2.774,31	3.100,00	-325,69	27.108,88	28.800,00	-1.691,12
1/850000-720000				27.108,88	28.800,00	-1.691,12	16.356,27	23.100,00	-6.743,73
1/850000-720100				16.356,27	23.100,00	-6.743,73		1.000,00	-1.000,00
1/850000-721000					1.000,00	-1.000,00		3.000,00	-3.000,00
1/850000-728000					3.000,00	-3.000,00		400,00	400,00
1/850000-729000				1.343,50	400,00	943,50	1.343,50	400,00	943,50
SU 22 / 32	Summe Aufwendungen / Auszahlungen operative Gebarung			134.766,19	125.300,00	9.466,19	91.546,33	82.100,00	9.446,33
SA 0 / SA 1	(0) Nettoergebnis (21 - 22) / (1) Geldfluss operative Gebarung (31 - 32)			82.584,39	-3.500,00	86.084,39	108.172,45	24.500,00	83.672,45
2/850000+894001				11.525,35		11.525,35			
	Entnahmen von zweckgebundenen Haushaltsrücklagen								
SU 23	Summe Haushaltsrücklagen			11.525,35	0,00	11.525,35	0,00	0,00	0,00
SA00	Nettoergebnis nach Zuw./Entn. Haushaltsrücklagen (Saldo 0 +/- SU23)			94.109,74	-3.500,00	97.609,74	0,00	0,00	0,00
Investive Gebarung									
2/850000+307000									
	Kapitaltransfers von privaten Haushalten und privaten Organisationen ohne Erwerbszweck und andere								
SU 33	Summe Einzahlungen investive Gebarung			3415 2 41	0,00	1.986,85	3.000,00	1.000,00	-1.013,15
1/850000-042000									
	WVA/Betriebsausstattung								
SU 34	Summe Auszahlungen investive Gebarung			0,00	0,00	0,00	1.986,85	2.000,00	-13,15
SA2	Saldo (2) Geldfluss aus der Investiven Gebarung (33 - 34)			3415 2 41	0,00	1.986,85	1.016,15	0,00	-13,15
SA3	Saldo (3) Nettofinanzierungssaldo (Saldo 1 + Saldo 2)			110.159,30	26.500,00	83.659,30	4.908,00	3.900,00	1.008,00
Finanzierungstätigkeit									
SU 35	Summe Einzahlungen aus der Finanzierungstätigkeit			0,00	0,00	0,00	2.208,00	2.300,00	-92,00
1/850000-344000									
	Tilgung von Bundesdarlehen (VMWF)								
1/850000-346000									
	Tilgung Darlehen								
SU 36	Summe Auszahlungen aus der Finanzierungstätigkeit			3614 65	4.908,00	3.900,00	1.008,00	1.008,00	0,00

Rechnungsabschluss 2023

Marktgemeinde Frankenfels

Ergebnis- und Finanzierungsrechnung Detailnachweis

		MVAG MVAG VCQU		Ergebnisrechnung		Finanzierungsrechnung		
		EH	FH	RA 2023	VA 2023	RA 2023	VA 2023	
				RA - VA	RA - VA			
SA4	Saldo (4) Geldfluss aus der Finanzierungstätigkeit (35 – 36)					-4.908,00	-3.900,00	-1.008,00
SA5	Saldo (5) Geldfluss aus der voranschlagswirksamen Gebarung (Saldo 3 + Saldo 4)					105.251,30	22.600,00	82.651,30
850100	Betriebe Der Wasserversorgung							
Operative Gebarung								
SU 21 / 31	Summe Erträge / Einzahlungen operative Gebarung			0,00	0,00	0,00	0,00	0,00
5/850100-650000	Zinsen Darlehensverrechnung Kapitalisierung-Zinsen	2241	3241 1 25	939,18	939,18	939,18	939,18	939,18
SU 22 / 32	Summe Aufwendungen / Auszahlungen operative Gebarung			939,18	939,18	939,18	939,18	939,18
SA 0 / SA 1	(0) Nettoergebnis (21 - 22) / (1) Geldfluss operative Gebarung (31 – 32)			-939,18	-939,18	-939,18	0,00	-939,18
SU 23	Summe Haushaltsrücklagen			0,00	0,00	0,00	0,00	0,00
SA00	Nettoergebnis nach Zuw./Entn. Haushaltsrücklagen (Saldo 0 +/- SU23)			-939,18	-939,18	-939,18	0,00	0,00
Investive Gebarung								
SU 33	Summe Einzahlungen investive Gebarung					0,00	0,00	0,00
SU 34	Summe Auszahlungen investive Gebarung					0,00	0,00	0,00
SA2	Saldo (2) Geldfluss aus der Investiven Gebarung (33 – 34)					0,00	0,00	0,00
SA3	Saldo (3) Nettofinanzierungssaldo (Saldo 1 + Saldo 2)					-939,18	0,00	-939,18
Finanzierungstätigkeit								
6/850100+341000	Darlehen		3511 1 54			939,18	939,18	939,18
SU 35	Summe Einzahlungen aus der Finanzierungstätigkeit					939,18	0,00	939,18
SU 36	Summe Auszahlungen aus der Finanzierungstätigkeit					0,00	0,00	0,00
SA4	Saldo (4) Geldfluss aus der Finanzierungstätigkeit (35 – 36)					939,18	0,00	939,18
SA5	Saldo (5) Geldfluss aus der voranschlagswirksamen Gebarung (Saldo 3 + Saldo 4)					0,00	0,00	0,00
850200	WVA							
Operative Gebarung								
SU 21 / 31	Summe Erträge / Einzahlungen operative Gebarung			0,00	0,00	0,00	0,00	0,00
5/850200-650000	Zinsen Darlehensverrechnung	2241	3241 1 25	332,80	332,80	332,80	332,80	332,80
SU 22 / 32	Summe Aufwendungen / Auszahlungen operative Gebarung			332,80	332,80	332,80	0,00	332,80
SA 0 / SA 1	(0) Nettoergebnis (21 - 22) / (1) Geldfluss operative Gebarung (31 – 32)			-332,80	-332,80	-332,80	0,00	-332,80
SU 23	Summe Haushaltsrücklagen			0,00	0,00	0,00	0,00	0,00
SA00	Nettoergebnis nach Zuw./Entn. Haushaltsrücklagen (Saldo 0 +/- SU23)			-332,80	-332,80	-332,80	0,00	0,00
Investive Gebarung								
SU 33	Summe Einzahlungen investive Gebarung					0,00	0,00	0,00
SU 34	Summe Auszahlungen investive Gebarung					0,00	0,00	0,00
SA2	Saldo (2) Geldfluss aus der Investiven Gebarung (33 – 34)					0,00	0,00	0,00
SA3	Saldo (3) Nettofinanzierungssaldo (Saldo 1 + Saldo 2)					-332,80	0,00	-332,80

Rechnungsabschluss 2023

Ergebnis- und Finanzierungsrechnung Detailnachweis

Marktgemeinde Frankenfels

	MVAG MVAG VCQU		Ergebnisrechnung		Finanzierungsrechnung					
	EH	FH	RA 2023	VA 2023	RA - VA	RA 2023	VA 2023	RA - VA		
Finanzierungstätigkeit										
6/850200+341000 Darlehen		3514	1	54				332,80		
SU 35								332,80		
SU 36								0,00		
SU 36								0,00		
S44								332,80		
S44								0,00		
S45								0,00		
S45								0,00		
851										
851000										
Operative Gebarung										
2/851000+813000	Erträge aus Leistungen - Klärschlammübernahme	2114	3114	13	1.622,60	300,00	1.322,60	2.406,45	300,00	2.106,45
2/851000+813000	Erträge aus der Auflösung von Investitionszuschüssen (Kapitaltransfers)	2127			140.732,99	140.500,00	232,99			
2/851000+823000	Habenzinsen	2131	3131	14	625,00	1.000,00	-375,00	625,00	1.000,00	-375,00
2/851000+828000	Diverse Erträge	2116	3116	18	650,00	900,00	-900,00	650,00	900,00	-900,00
2/851000+828100	Rückersätze von Aufwendungen	2116	3116	18	650,00		650,00			650,00
2/851000+829000	Sonstige Einnahmen	2116	3116	18	9.831,21	700,00	9.131,21	9.831,21	700,00	9.131,21
2/851000+850000	Kanaleinmundungsabgabe	2111	3111	10		17.000,00	-17.000,00		17.000,00	-17.000,00
2/851000+852100	Kanalbenutzungsgebühren	2113	3113	12	267.172,02	259.800,00	7.372,02	267.315,87	259.800,00	7.515,87
2/851000+852200	Fäkalienübernahme	2113	3113	12		500,00	-500,00		500,00	-500,00
2/851000+860000	Finanzierungszuschüsse	2121	3121	15	428.248,22	440.000,00	-11.751,78	428.248,22	440.000,00	-11.751,78
SU 21 / 31	Summe Erträge / Einzahlungen operative Gebarung				848.882,04	860.700,00	-11.817,96	709.076,75	720.200,00	-11.123,25
1/851000-452000	Treibstoffe	2221	3221	23		300,00	-300,00		300,00	-300,00
1/851000-454000	Reinigungsmittel	2221	3221	23	193,92	100,00	93,92	193,92	100,00	93,92
1/851000-455000	Chemische Mittel	2221	3221	23	5.694,85	5.000,00	694,85	5.694,85	5.000,00	694,85
1/851000-456000	Büromaterial	2221	3221	23	51,58	100,00	-48,42	51,58	100,00	-48,42
1/851000-600000	Strom (Beleuchtung, Pumpwerke)	2222	3222	24	38.922,30	28.600,00	10.322,30	38.922,30	28.600,00	10.322,30
1/851000-617000	Instandhaltung Fuhrpark Kläranlage	2224	3224	24		400,00	-400,00		400,00	-400,00
1/851000-619000	Instandhaltung der Anlage	2224	3224	24	16.737,37	18.100,00	-1.362,63	16.701,36	18.100,00	-1.398,64
1/851000-620000	Transport Schlammentsorgung	2222	3222	24	8.700,01	7.000,00	1.700,01	8.700,01	7.000,00	1.700,01
1/851000-630000	Porto	2222	3222	24		100,00	-100,00		100,00	-100,00
1/851000-631000	Telefongebühren	2222	3222	24	1.255,15	900,00	355,15	1.255,15	900,00	355,15
1/851000-640000	Technische Prüfungen	2221	3222	24	1.973,68	1.800,00	173,68	1.973,68	1.800,00	173,68
1/851000-650000	Zinsen	2241	3241	25	109.318,05	123.000,00	-13.681,95	109.318,05	123.000,00	-13.681,95
1/851000-670000	Versicherung	2222	3222	24	9.271,47	8.700,00	571,47	9.271,47	8.700,00	571,47
1/851000-680000	Planmäßige Abschreibung	2226			209.081,12	209.100,00	-18,88			
1/851000-700000	Mieten (ÖBB u.a.)	2223	3223	24	107,27	200,00	-92,73	107,27	200,00	-92,73
1/851000-710000	Öffentliche Abgaben	2225	3225	24	3.405,18	3.500,00	-94,82	3.405,18	3.500,00	-94,82

Rechnungsabschluss 2023

Marktgemeinde Frankentfels

Ergebnis- und Finanzierungsrechnung Detailnachweis

	MVAG		MVAG VCQU		Ergebnisrechnung		Finanzierungsrechnung		RA - VA
	EH	FH	RA 2023	VA 2023	RA - VA	VA 2023	RA 2023	VA 2023	
1/851000-710100	KEST	2225 3225 24	67,15	100,00	-32,85	100,00	67,15	100,00	-32,85
1/851000-711000	Gebühren (Wasser, Kanal, Müll)	2225 3225 24	3.284,82	600,00	2.684,82	600,00	3.284,82	600,00	2.684,82
1/851000-720000	Transferzahlung Gemeindeleistung	2225 3225 24	81.326,64	86.300,00	-4.973,36	86.300,00	81.326,64	86.300,00	-4.973,36
1/851000-720100	Kostenbeitrag Arbeitsleistungen	2225 3225 24	37.333,62	9.900,00	27.433,62	9.900,00	37.333,62	9.900,00	27.433,62
1/851000-721000	Maschinenkosten - Bauhof	2225 3225 22	3.720,00	2.000,00	-2.000,00	2.000,00	3.720,00	2.000,00	-2.000,00
1/851000-728000	Schulungskosten	2225 3225 24	29,51	200,00	3.520,00	200,00	3.720,00	200,00	3.520,00
1/851000-729000	Sonstige Ausgaben	2225 3225 24	478.779,98	500,00	-470,49	500,00	29,51	500,00	-470,49
1/851000-769000	Kapitaltransferzahlungen an Gemeinde	2243 3243 28	10.000,00	10.000,00	-10.000,00	10.000,00	10.000,00	10.000,00	-10.000,00
SU 22 / 32	Summe Aufwendungen / Auszahlungen operative Gebarung		530.473,69	516.500,00	13.973,69		321.356,56	307.400,00	13.956,56
SA 0 / SA 1	(0) Nettoergebnis (21 - 22) / (1) Geldfluss operative Gebarung (31 - 32)		318.408,35	344.200,00	-25.791,65		387.720,19	412.800,00	-25.079,81
2/851000+894001	Entnahmen von zweckgebundenen Haushaltsrücklagen	2301	478.779,98		478.779,98				
SU 23	Summe Haushaltsrücklagen		478.779,98	0,00	478.779,98	0,00	0,00	0,00	0,00
SA00	Nettoergebnis nach Zuw./Entn. Haushaltsrücklagen (Saldo 0 +/- SU23)		797.188,33	344.200,00	452.988,33				
Investive Gebarung									
2/851000+307000	Kapitaltransfers von privaten Haushalten und privaten Organisationen ohne Erwerbszweck und andere	3334 34	4.373,79		4.373,79		4.373,79		4.373,79
SU 33	Summe Einzahlungen investive Gebarung		4.373,79	0,00	4.373,79	0,00	4.373,79	0,00	4.373,79
1/851000-020000	Maschinen und maschinelle Anlagen	3414 2 41		3.000,00		3.000,00		3.000,00	-3.000,00
SU 34	Summe Auszahlungen investive Gebarung		0,00	3.000,00	0,00	3.000,00	0,00	3.000,00	-3.000,00
SA2	Saldo (2) Geldfluss aus der Investiven Gebarung (33 - 34)		4.373,79	-3.000,00	4.373,79	-3.000,00	4.373,79	-3.000,00	7.373,79
SA3	Saldo (3) Nettofinanzierungssaldo (Saldo 1 + Saldo 2)		392.093,98	409.800,00	392.093,98	409.800,00			-17.706,02
Finanzierungstätigkeit									
SU 35	Summe Einzahlungen aus der Finanzierungstätigkeit		0,00	0,00	0,00	0,00	0,00	0,00	0,00
1/851000-344000	Darlehensstilgung	3611 64	5.190,43	6.500,00	5.190,43	6.500,00		6.500,00	-1.309,57
1/851000-346000	Darlehensstilgung Bank	3614 65	267.480,79	319.900,00	267.480,79	319.900,00		319.900,00	-52.419,21
SU 36	Summe Auszahlungen aus der Finanzierungstätigkeit		272.671,22	326.400,00	272.671,22	326.400,00	272.671,22	326.400,00	-53.728,78
SA4	Saldo (4) Geldfluss aus der Finanzierungstätigkeit (35 - 36)		-272.671,22	-326.400,00	-272.671,22	-326.400,00		-326.400,00	53.728,78
SA5	Saldo (5) Geldfluss aus der voranschlagswirksamen Gebarung (Saldo 3 + Saldo 4)		119.422,76	83.400,00	119.422,76	83.400,00		83.400,00	36.022,76
851130	ABA BA 13								
Operative Gebarung									
SU 21 / 31	Summe Erträge / Einzahlungen operative Gebarung		0,00	0,00	0,00	0,00	0,00	0,00	0,00
1/851130-650000	Zinsen Darlehen	2241 3241 25	3.927,67	4.000,00	-72,33	4.000,00	3.927,67	4.000,00	-72,33
SU 22 / 32	Summe Aufwendungen / Auszahlungen operative Gebarung		3.927,67	4.000,00	-72,33	4.000,00	3.927,67	4.000,00	-72,33
SA 0 / SA 1	(0) Nettoergebnis (21 - 22) / (1) Geldfluss operative Gebarung (31 - 32)		-3.927,67	-4.000,00	72,33	-4.000,00	-3.927,67	-4.000,00	72,33
SU 23	Summe Haushaltsrücklagen		0,00	0,00	0,00	0,00	0,00	0,00	0,00
SA00	Nettoergebnis nach Zuw./Entn. Haushaltsrücklagen (Saldo 0 +/- SU23)		-3.927,67	-4.000,00	72,33	-4.000,00	-3.927,67	-4.000,00	72,33

Rechnungsabschluss 2023

Marktgemeinde Frankenfels

Ergebnis- und Finanzierungsrechnung Detailnachweis

	MVAG MVAG VCQU		Ergebnisrechnung		Finanzierungsrechnung			
	EH	FH	RA 2023	VA 2023	RA - VA	RA 2023	VA 2023	RA - VA
Investive Gebarung								
SU 33	Summe Einzahlungen investive Gebarung					0,00	0,00	0,00
SU 34	Summe Auszahlungen investive Gebarung					0,00	0,00	0,00
SA2	Saldo (2) Geldfluss aus der Investiven Gebarung (33 – 34)					0,00	0,00	0,00
SA3	Saldo (3) Nettofinanzierungssaldo (Saldo 1 + Saldo 2)					-3.927,67	-4.000,00	72,33
Finanzierungstätigkeit								
SU 35	Summe Einzahlungen aus der Finanzierungstätigkeit					0,00	0,00	0,00
1/851130-346000	Tilgung Darlehen Wohnhaussanierung			3614	65	6.000,00	4.000,00	2.000,00
SU 36	Summe Auszahlungen aus der Finanzierungstätigkeit					6.000,00	4.000,00	2.000,00
SA4	Saldo (4) Geldfluss aus der Finanzierungstätigkeit (35 – 36)					-6.000,00	-4.000,00	-2.000,00
SA5	Saldo (5) Geldfluss aus der voranschlagswirksamen Gebarung (Saldo 3 + Saldo 4)					-9.927,67	-8.000,00	-1.927,67
851600 Betriebe Der Abwasserbeseitigung								
Operative Gebarung								
SU 21 / 31	Summe Erträge / Einzahlungen operative Gebarung				0,00	0,00	0,00	0,00
5/851600-650000	Zinsentilgung Ba 06			2241 3241 1 25	4.695,90	4.695,90	4.695,90	4.695,90
SU 22 / 32	Summe Aufwendungen / Auszahlungen operative Gebarung				4.695,90	0,00	4.695,90	0,00
SA 0 / SA 1	(0) Nettoergebnis (21 - 22) / (1) Geldfluss operative Gebarung (31 – 32)				-4.695,90	0,00	-4.695,90	-4.695,90
SU 23	Summe Haushaltsrücklagen				0,00	0,00	0,00	0,00
SA00	Nettoergebnis nach Zuw./Entn. Haushaltsrücklagen (Saldo 0 +/- SU23)				-4.695,90	0,00	-4.695,90	0,00
Investive Gebarung								
SU 33	Summe Einzahlungen investive Gebarung					0,00	0,00	0,00
SU 34	Summe Auszahlungen investive Gebarung					0,00	0,00	0,00
SA2	Saldo (2) Geldfluss aus der Investiven Gebarung (33 – 34)					0,00	0,00	0,00
SA3	Saldo (3) Nettofinanzierungssaldo (Saldo 1 + Saldo 2)					-4.695,90	0,00	-4.695,90
Finanzierungstätigkeit								
6/851600+341000	Darlehen			3511 1 54		4.695,90		4.695,90
SU 35	Summe Einzahlungen aus der Finanzierungstätigkeit					4.695,90	0,00	4.695,90
SU 36	Summe Auszahlungen aus der Finanzierungstätigkeit					0,00	0,00	0,00
SA4	Saldo (4) Geldfluss aus der Finanzierungstätigkeit (35 – 36)					4.695,90	0,00	4.695,90
SA5	Saldo (5) Geldfluss aus der voranschlagswirksamen Gebarung (Saldo 3 + Saldo 4)					0,00	0,00	0,00
851800 Betriebe der Abwasserversorgung								
Operative Gebarung								
SU 21 / 31	Summe Erträge / Einzahlungen operative Gebarung				0,00	0,00	0,00	0,00
1/851800-680000	Planmäßige Abschreibung			2226	991,00	1.000,00	-9,00	
SU 22 / 32	Summe Aufwendungen / Auszahlungen operative Gebarung				991,00	1.000,00	-9,00	

Rechnungsabschluss 2023

Marktgemeinde Frankentfels

Ergebnis- und Finanzierungsrechnung Detailnachweis

	MVAG		MVAG VCQU		Ergebnisrechnung		Finanzierungsrechnung		RA - VA
	EH	FH	RA 2023	VA 2023	RA - VA	RA 2023	VA 2023		
SA 0 / SA 1		(0) Nettoergebnis (21 - 22) / (1) Geldfluss operative Gebarung (31 - 32)	-991,00	-1.000,00	9,00	0,00	0,00	0,00	0,00
SU 23		Summe Haushaltsrücklagen	0,00	0,00	0,00	0,00	0,00	0,00	0,00
SA00		Nettoergebnis nach Zuw./Entn. Haushaltsrücklagen (Saldo 0 +/- SU23)	-991,00	-1.000,00	9,00	0,00	0,00	0,00	0,00
Investive Gebarung									
SU 33		Summe Einzahlungen investive Gebarung				0,00	0,00	0,00	0,00
SU 34		Summe Auszahlungen investive Gebarung				0,00	0,00	0,00	0,00
SA2		Saldo (2) Geldfluss aus der Investiven Gebarung (33 - 34)				0,00	0,00	0,00	0,00
SA3		Saldo (3) Nettofinanzierungssaldo (Saldo 1 + Saldo 2)				0,00	0,00	0,00	0,00
Finanzierungstätigkeit									
SU 35		Summe Einzahlungen aus der Finanzierungstätigkeit				0,00	0,00	0,00	0,00
SU 36		Summe Auszahlungen aus der Finanzierungstätigkeit				0,00	0,00	0,00	0,00
SA4		Saldo (4) Geldfluss aus der Finanzierungstätigkeit (35 - 36)				0,00	0,00	0,00	0,00
SA5		Saldo (5) Geldfluss aus der voranschlagswirksamen Gebarung (Saldo 3 + Saldo 4)				0,00	0,00	0,00	0,00
851810		ABA BA 11 Darl.verr.							
Operative Gebarung									
SU 21 / 31		Summe Erträge / Einzahlungen operative Gebarung	0,00	0,00	0,00	0,00	0,00	0,00	0,00
5/851810-650000		Zinsen Darlehensverrechnung 2241 3241 1 25	2.426,36	2.426,36	2.426,36	2.426,36	2.426,36	2.426,36	2.426,36
SU 22 / 32		Summe Aufwendungen / Auszahlungen operative Gebarung	2.426,36	2.426,36	2.426,36	2.426,36	2.426,36	2.426,36	2.426,36
SA 0 / SA 1		(0) Nettoergebnis (21 - 22) / (1) Geldfluss operative Gebarung (31 - 32)	-2.426,36	0,00	-2.426,36	0,00	0,00	0,00	-2.426,36
SU 23		Summe Haushaltsrücklagen	0,00	0,00	0,00	0,00	0,00	0,00	0,00
SA00		Nettoergebnis nach Zuw./Entn. Haushaltsrücklagen (Saldo 0 +/- SU23)	-2.426,36	0,00	-2.426,36	0,00	0,00	0,00	0,00
Investive Gebarung									
SU 33		Summe Einzahlungen investive Gebarung				0,00	0,00	0,00	0,00
SU 34		Summe Auszahlungen investive Gebarung				0,00	0,00	0,00	0,00
SA2		Saldo (2) Geldfluss aus der Investiven Gebarung (33 - 34)				0,00	0,00	0,00	0,00
SA3		Saldo (3) Nettofinanzierungssaldo (Saldo 1 + Saldo 2)				0,00	0,00	0,00	0,00
Finanzierungstätigkeit									
6/851810+341000		Darlehen 3511 1 54				2.426,36	2.426,36	2.426,36	2.426,36
SU 35		Summe Einzahlungen aus der Finanzierungstätigkeit				2.426,36	2.426,36	2.426,36	2.426,36
SU 36		Summe Auszahlungen aus der Finanzierungstätigkeit				0,00	0,00	0,00	0,00
SA4		Saldo (4) Geldfluss aus der Finanzierungstätigkeit (35 - 36)				2.426,36	2.426,36	2.426,36	2.426,36
SA5		Saldo (5) Geldfluss aus der voranschlagswirksamen Gebarung (Saldo 3 + Saldo 4)				0,00	0,00	0,00	0,00

Rechnungsabschluss 2023

Ergebnis- und Finanzierungsrechnung Detailnachweis

Marktgemeinde Frankenfels

	MVAG		MVAG VCCU		Ergebnisrechnung		Finanzierungsrechnung		RA - VA		
	EH	FH	RA 2023	VA 2023	RA - VA	RA 2023	VA 2023	RA - VA	RA 2023	VA 2023	
852	Betriebe der Müllbeseitigung										
852000	Betriebe der Müllbeseitigung										
	Operative Gebarung		2116	3116	18	14.780,46	12.000,00	2.780,46	14.780,46	12.000,00	2.780,46
	2/852000+828000	Rückersätze von Ausgaben				14.780,46	12.000,00	2.780,46	14.780,46	12.000,00	2.780,46
	SU 21 / 31	Summe Erträge / Einzahlungen operative Gebarung	2224	3224	24	3.881,12	8.000,00	-4.118,88	3.881,12	8.000,00	-4.118,88
	1/852000-619000	Müllabfuhr, Kompostierung, Instandhaltung									
	1/852000-670000	Versicherungen	2222	3222	24	40,52		40,52	40,52		40,52
	1/852000-720000	Kostenbeitrag Arbeitsteilungen	2225	3225	24	8.510,27	3.300,00	5.210,27	8.510,27	3.300,00	5.210,27
	SU 22 / 32	Summe Aufwendungen / Auszahlungen operative Gebarung				12.431,91	11.300,00	1.131,91	12.431,91	11.300,00	1.131,91
	SA 0 / SA 1	(0) Nettoergebnis (21 - 22) / (1) Geldfluss operative Gebarung (31 - 32)				2.348,55	700,00	1.648,55	2.348,55	700,00	1.648,55
	SU 23	Summe Haushaltsrücklagen				0,00	0,00	0,00	0,00	0,00	0,00
	SA00	Nettoergebnis nach Zuw./Entn. Haushaltsrücklagen (Saldo 0 +/- SU23)				2.348,55	700,00	1.648,55			
	Investive Gebarung										
	SU 33	Summe Einzahlungen investive Gebarung				0,00	0,00	0,00	0,00	0,00	0,00
	SU 34	Summe Auszahlungen investive Gebarung				0,00	0,00	0,00	0,00	0,00	0,00
	SA2	Saldo (2) Geldfluss aus der Investiven Gebarung (33 - 34)				0,00	0,00	0,00	0,00	0,00	0,00
	SA3	Saldo (3) Nettofinanzierungssaldo (Saldo 1 + Saldo 2)				2.348,55	700,00	1.648,55			
	Finanzierungstätigkeit										
	SU 35	Summe Einzahlungen aus der Finanzierungstätigkeit				0,00	0,00	0,00	0,00	0,00	0,00
	SU 36	Summe Auszahlungen aus der Finanzierungstätigkeit				0,00	0,00	0,00	0,00	0,00	0,00
	SA4	Saldo (4) Geldfluss aus der Finanzierungstätigkeit (35 - 36)				0,00	0,00	0,00	0,00	0,00	0,00
	SA5	Saldo (5) Geldfluss aus der voranschlagswirksamen Gebarung (Saldo 3 + Saldo 4)				2.348,55	700,00	1.648,55			
853	Betriebe für die Errichtung und Verwaltung von Wohn- und Geschäftsgebäuden										
853000	Betrieb f. Wohn- und Geschäftsgebäude										
	Operative Gebarung										
	SU 21 / 31	Summe Erträge / Einzahlungen operative Gebarung				0,00	0,00	0,00	0,00	0,00	0,00
	1/853000-680000	Planmäßige Abschreibung	2226			23.460,25	23.500,00	-39,75			
	1/853000-710100	KEST	2225	3225	24		100,00	-100,00		100,00	-100,00
	1/853000-720000	Transferzahlung Gemeindeleistung	2225	3225	24	13.554,44	14.400,00	-845,56	13.554,44	14.400,00	-845,56
	1/853000-720100	Kostenbeitrag Arbeitsteilungen	2225	3225	24	2.945,38	1.700,00	1.245,38	2.945,38	1.700,00	1.245,38
	1/853000-729000	Sonstige Ausgaben	2225	3225	24		300,00	-300,00		300,00	-300,00
	SU 22 / 32	Summe Aufwendungen / Auszahlungen operative Gebarung				39.960,07	40.000,00	-39,93	16.499,82	16.500,00	-0,18
	SA 0 / SA 1	(0) Nettoergebnis (21 - 22) / (1) Geldfluss operative Gebarung (31 - 32)				-39.960,07	-40.000,00	39,93	-16.499,82	-16.500,00	0,18
	1/853000-794001	Zuweisung an zweckgebundene Haushaltsrücklagen	2401				3.500,00	3.500,00			
	SU 23	Summe Haushaltsrücklagen				0,00	-3.500,00	3.500,00	0,00	0,00	0,00

Rechnungsabschluss 2023

Marktgemeinde Frankenfels

Ergebnis- und Finanzierungsrechnung Detailnachweis

	MVAG MVAG VCQU			Ergebnisrechnung		Finanzierungsrechnung		RA - VA
	EH	FH		RA 2023	VA 2023	RA 2023	VA 2023	
SA00			Nettoergebnis nach Zuw./Entn. Haushaltsrücklagen (Saldo 0 +/- SU23)	-39.960,07	-43.500,00	3.539,93		
Investive Gebarung								
SU 33			Summe Einzahlungen investive Gebarung				0,00	0,00
SU 34			Summe Auszahlungen investive Gebarung				0,00	0,00
SA2			Saldo (2) Geldfluss aus der Investiven Gebarung (33 – 34)				0,00	0,00
SA3			Saldo (3) Nettofinanzierungssaldo (Saldo 1 + Saldo 2)				-16.499,82	-16.500,00
Finanzierungstätigkeit								
SU 35			Summe Einzahlungen aus der Finanzierungstätigkeit				0,00	0,00
SU 36			Summe Auszahlungen aus der Finanzierungstätigkeit				0,00	0,00
SA4			Saldo (4) Geldfluss aus der Finanzierungstätigkeit (35 – 36)				0,00	0,00
SA5			Saldo (5) Geldfluss aus der voranschlagswirksamen Gebarung (Saldo 3 + Saldo 4)				-16.499,82	-16.500,00
853100 Wohnhaus Markt 102								
Operative Gebarung								
2/853100+811000			Mieten	18.639,36	18.500,00	139,36	16.770,51	18.500,00
2/853100+811100			Erhaltungs- und Verbesserungsbeitrag	1.974,36	1.800,00	174,36	1.800,31	1.800,00
2/853100+811200			Betriebskosten	4.300,49	4.000,00	300,49	4.863,57	4.000,00
2/853100+811300			Mieten Garagen	1.810,92	1.500,00	310,92	1.810,92	1.500,00
2/853100+829910			Rückführung aus investiv. Gebarung	19.341,06		19.341,06	19.341,06	19.341,06
6/853100+860000			Transfers von Bund, Bundesfonds und Bundeskammern	21.162,00		21.162,00	21.162,00	21.162,00
SU 21 / 31			Summe Erträge / Einzahlungen operative Gebarung	67.228,19	25.800,00	41.428,19	65.748,37	25.800,00
1/853100-451000		23	Beheizung		1.100,00	-1.100,00		1.100,00
1/853100-600000		24	Strom	468,91	900,00	-431,09	468,91	900,00
1/853100-614000		24	Instandhaltung Gebäude	4.132,63	4.200,00	-67,37	4.132,63	4.200,00
1/853100-650000		25	Zinsen Darlehen	22,23	100,00	-77,77	22,23	100,00
1/853100-670000		24	Versicherungen	2.381,11	1.100,00	1.281,11	2.381,11	1.100,00
1/853100-680000		2226	Planmäßige Abschreibung	4.307,37	1.100,00	3.207,37	4.307,37	1.100,00
1/853100-710000		24	Öffentliche Abgaben	409,05	700,00	-290,95	409,05	700,00
1/853100-710000		24	Gebühren (Wasser, Kanal, Müll)	2.491,94	2.000,00	491,94	2.491,94	2.000,00
1/853100-728000		24	Kehrgebühren	699,71	200,00	499,71	699,71	200,00
5/853100-729960		24	Rückführung an operative Gebarung	19.341,06		19.341,06	19.341,06	19.341,06
SU 22 / 32			Summe Aufwendungen / Auszahlungen operative Gebarung	34.254,01	11.400,00	22.854,01	29.946,64	10.300,00
SA 0 / SA 1			(0) Nettoergebnis (21 - 22) / (1) Geldfluss operative Gebarung (31 – 32)	32.974,18	14.400,00	18.574,18	35.801,73	15.500,00
2/853100+894000		2301	Entnahmen von zweckgebundenen Haushaltsrücklagen		4.200,00	-4.200,00		
SU 23			Summe Haushaltsrücklagen	0,00	4.200,00	-4.200,00	0,00	0,00
SA00			Nettoergebnis nach Zuw./Entn. Haushaltsrücklagen (Saldo 0 +/- SU23)	32.974,18	18.600,00	14.374,18	35.801,73	20.301,73

Rechnungsabschluss 2023

Marktgemeinde Frankenfels

Ergebnis- und Finanzierungsrechnung Detailnachweis

	MVAG MVAG VCQU		Ergebnisrechnung		Finanzierungsrechnung			
	EH	FH	RA 2023	VA 2023	RA - VA	RA 2023	VA 2023	RA - VA
Investive Gebarung								
SU 33	Summe Einzahlungen investive Gebarung	3413	1	40	0,00	0,00	0,00	0,00
5/853100-010000	Instandhaltung Gebäude				1.820,94		1.820,94	
SU 34	Summe Auszahlungen investive Gebarung				1.820,94	0,00	1.820,94	
SA2	Saldo (2) Geldfluss aus der Investiven Gebarung (33 – 34)				-1.820,94	0,00	-1.820,94	
SA3	Saldo (3) Nettofinanzierungssaldo (Saldo 1 + Saldo 2)				33.980,79	15.500,00	18.480,79	
Finanzierungstätigkeit								
SU 35	Summe Einzahlungen aus der Finanzierungstätigkeit				0,00	0,00	0,00	0,00
1/853100-341000	Tilgung Darlehen	3611	64		4.445,16	4.500,00	-54,84	
SU 36	Summe Auszahlungen aus der Finanzierungstätigkeit				4.445,16	4.500,00	-54,84	
SA4	Saldo (4) Geldfluss aus der Finanzierungstätigkeit (35 – 36)				-4.445,16	-4.500,00	54,84	
SA5	Saldo (5) Geldfluss aus der voranschlagswirksamen Gebarung (Saldo 3 + Saldo 4)				29.535,63	11.000,00	18.535,63	
853200	Wohnhaus Markt 65							
Operative Gebarung								
SU 21 / 31	Summe Erträge / Einzahlungen operative Gebarung				0,00	0,00	0,00	0,00
1/853200-710000	Öffentliche Abgaben	2225	3225	24	98,66	98,66	98,66	
SU 22 / 32	Summe Aufwendungen / Auszahlungen operative Gebarung				98,66	0,00	98,66	0,00
SA 0 / SA 1	(0) Nettoergebnis (21 - 22) / (1) Geldfluss operative Gebarung (31 – 32)				-98,66	0,00	-98,66	0,00
SU 23	Summe Haushaltsrücklagen				0,00	0,00	0,00	0,00
SA00	Nettoergebnis nach Zuw./Entn. Haushaltsrücklagen (Saldo 0 +/- SU23)				-98,66	0,00	-98,66	0,00
Investive Gebarung								
SU 33	Summe Einzahlungen investive Gebarung				0,00	0,00	0,00	0,00
SU 34	Summe Auszahlungen investive Gebarung				0,00	0,00	0,00	0,00
SA2	Saldo (2) Geldfluss aus der Investiven Gebarung (33 – 34)				0,00	0,00	0,00	0,00
SA3	Saldo (3) Nettofinanzierungssaldo (Saldo 1 + Saldo 2)				-98,66	0,00	-98,66	0,00
Finanzierungstätigkeit								
SU 35	Summe Einzahlungen aus der Finanzierungstätigkeit				0,00	0,00	0,00	0,00
SU 36	Summe Auszahlungen aus der Finanzierungstätigkeit				0,00	0,00	0,00	0,00
SA4	Saldo (4) Geldfluss aus der Finanzierungstätigkeit (35 – 36)				0,00	0,00	0,00	0,00
SA4	Saldo (4) Geldfluss aus der Finanzierungstätigkeit (35 – 36)				0,00	0,00	0,00	0,00
SA5	Saldo (5) Geldfluss aus der voranschlagswirksamen Gebarung (Saldo 3 + Saldo 4)				-98,66	0,00	-98,66	0,00
853300	Wohnhaus Markt 48							
Operative Gebarung								
SU 21 / 31	Summe Erträge / Einzahlungen operative Gebarung				0,00	0,00	0,00	0,00
1/853300-710000	Öffentliche Abgaben	2225	3225	24	47,00	47,00	47,00	
SU 22 / 32	Summe Aufwendungen / Auszahlungen operative Gebarung				47,00	0,00	47,00	0,00

Rechnungsabschluss 2023

Marktgemeinde Frankenfels

Ergebnis- und Finanzierungsrechnung Detailnachweis

	MVAG		MVAG VCQU		Ergebnisrechnung		Finanzierungsrechnung		RA - VA
	EH	FH	EH	FH	RA 2023	VA 2023	RA 2023	VA 2023	
SA 0 / SA 1									
SU 23	(0) Nettoergebnis (21 - 22) / (1) Geldfluss operative Gebarung (31 - 32)				-47,00	0,00	-47,00	0,00	-47,00
SA00	Summe Haushaltsrücklagen				0,00	0,00	0,00	0,00	0,00
	Nettoergebnis nach Zuw./Entn. Haushaltsrücklagen (Saldo 0 +/- SU23)				-47,00	0,00	-47,00	0,00	0,00
Investive Gebarung									
SU 33	Summe Einzahlungen investive Gebarung						0,00	0,00	0,00
SU 34	Summe Auszahlungen investive Gebarung						0,00	0,00	0,00
SA2	Saldo (2) Geldfluss aus der Investiven Gebarung (33 - 34)						0,00	0,00	0,00
SA3	Saldo (3) Nettofinanzierungssaldo (Saldo 1 + Saldo 2)						-47,00	0,00	-47,00
Finanzierungstätigkeit									
SU 35	Summe Einzahlungen aus der Finanzierungstätigkeit						0,00	0,00	0,00
SU 36	Summe Auszahlungen aus der Finanzierungstätigkeit						0,00	0,00	0,00
SA4	Saldo (4) Geldfluss aus der Finanzierungstätigkeit (35 - 36)						0,00	0,00	0,00
SA5	Saldo (5) Geldfluss aus der voranschlagswirksamen Gebarung (Saldo 3 + Saldo 4)						-47,00	0,00	-47,00
Bahnhof Frankenfels									
Operative Gebarung									
2/853400+810000	Stromkostensatz	2114	3114	13	250,00		250,00		250,00
2/853400+811000	Mieten	2115	3115	14	650,04		650,04		650,04
2/853400+811200	Betriebskosten	2115	3115	14	257,06	200,00	257,06	200,00	57,06
SU 21 / 31	Summe Erträge / Einzahlungen operative Gebarung				1.157,10	200,00	1.157,10	200,00	957,10
1/853400-600000	Strom	2222	3222	24	1.805,69	1.800,00	1.805,69	1.800,00	5,69
1/853400-670000	Versicherungen	2222	3222	24	333,44	200,00	333,44	200,00	133,44
1/853400-711000	Gebühren (Wasser, Kanal, Müll)	2225	3225	24	605,88	500,00	605,88	500,00	105,88
SU 22 / 32	Summe Aufwendungen / Auszahlungen operative Gebarung				2.745,01	2.500,00	2.745,01	2.500,00	245,01
SA 0 / SA 1	(0) Nettoergebnis (21 - 22) / (1) Geldfluss operative Gebarung (31 - 32)				-1.587,91	-2.300,00	-1.587,91	-2.300,00	712,09
SU 23	Summe Haushaltsrücklagen				0,00	0,00	0,00	0,00	0,00
SA00	Nettoergebnis nach Zuw./Entn. Haushaltsrücklagen (Saldo 0 +/- SU23)				-1.587,91	-2.300,00	-1.587,91	-2.300,00	712,09
Investive Gebarung									
SU 33	Summe Einzahlungen investive Gebarung						0,00	0,00	0,00
SU 34	Summe Auszahlungen investive Gebarung						0,00	0,00	0,00
SA2	Saldo (2) Geldfluss aus der Investiven Gebarung (33 - 34)						0,00	0,00	0,00
SA3	Saldo (3) Nettofinanzierungssaldo (Saldo 1 + Saldo 2)						-1.587,91	-2.300,00	712,09
Finanzierungstätigkeit									
SU 35	Summe Einzahlungen aus der Finanzierungstätigkeit						0,00	0,00	0,00
SU 36	Summe Auszahlungen aus der Finanzierungstätigkeit						0,00	0,00	0,00
SA4	Saldo (4) Geldfluss aus der Finanzierungstätigkeit (35 - 36)						0,00	0,00	0,00
SA5	Saldo (5) Geldfluss aus der voranschlagswirksamen Gebarung (Saldo 3 + Saldo 4)						-1.587,91	-2.300,00	712,09

Rechnungsabschluss 2023

Ergebnis- und Finanzierungsrechnung Detailnachweis

Marktgemeinde Frankenfels

	MVAG MVAG VCCU		Ergebnisrechnung		Finanzierungsrechnung				
	EH	FH	RA 2023	VA 2023	RA - VA	RA 2023	VA 2023	RA - VA	
853500	Wohnung Rosenbühelrotte 39								
Operative Gebarung									
2/853500+811000	Mieten	2115	3115	14	2.770,08	70,08	2.770,08	2.700,00	70,08
2/853500+811100	Erhaltungs- und Verbesserungsbeitrag	2115	3115	14	374,64	-25,36	374,64	400,00	-25,36
SU 21 / 31	Summe Erträge / Einzahlungen operative Gebarung		3.144,72		3.100,00	44,72	3.144,72	3.100,00	44,72
1/853500-700000	Miete	2223	3223	24	3.026,56	226,56	3.026,56	2.800,00	226,56
SU 22 / 32	Summe Aufwendungen / Auszahlungen operative Gebarung		3.026,56		2.800,00	226,56	3.026,56	2.800,00	226,56
SA 0 / SA 1	(0) Nettoergebnis (21 - 22) / (1) Geldfluss operative Gebarung (31 - 32)		118,16		300,00	-181,84	118,16	300,00	-181,84
6/853500+894000	Entnahmen von zweckgebundenen Haushaltsrücklagen	2301		1	5.400,00	-5.400,00			
SU 23	Summe Haushaltsrücklagen		0,00		5.400,00	-5.400,00	0,00	0,00	0,00
SA00	Nettoergebnis nach Zuw./Entn. Haushaltsrücklagen (Saldo 0 +/- SU23)		118,16		5.700,00	-5.581,84			
Investive Gebarung									
SU 33	Summe Einzahlungen investive Gebarung		3412	1 40		0,00	0,00	0,00	0,00
5/853500-006000	Carport				5.400,00	-5.400,00		5.400,00	-5.400,00
SU 34	Summe Auszahlungen investive Gebarung		0,00		5.400,00	-5.400,00	0,00	5.400,00	-5.400,00
SA 2	Saldo (2) Geldfluss aus der Investiven Gebarung (33 - 34)		0,00		0,00	-5.400,00	0,00	0,00	5.400,00
SA 3	Saldo (3) Nettofinanzierungssaldo (Saldo 1 + Saldo 2)		118,16		118,16	-5.100,00	118,16	-5.100,00	5.218,16
Finanzierungstätigkeit									
SU 35	Summe Einzahlungen aus der Finanzierungstätigkeit		0,00		0,00	0,00	0,00	0,00	0,00
SU 36	Summe Auszahlungen aus der Finanzierungstätigkeit		0,00		0,00	0,00	0,00	0,00	0,00
SA 4	Saldo (4) Geldfluss aus der Finanzierungstätigkeit (35 - 36)		0,00		0,00	0,00	0,00	0,00	0,00
SA 5	Saldo (5) Geldfluss aus der voranschlagswirksamen Gebarung (Saldo 3 + Saldo 4)		118,16		118,16	-5.100,00	118,16	-5.100,00	5.218,16
859	Sonstige Betriebe mit marktbestimmter Tätigkeit								
859000	Breitbandinitiative								
Operative Gebarung									
SU 21 / 31	Summe Erträge / Einzahlungen operative Gebarung		0,00		0,00	0,00	0,00	0,00	0,00
1/859000-680000	Planmäßige Abschreibung	2226			207,60	7,60		200,00	
1/859000-720000	Kostenbeiträge (Kostensätze) für Leistungen	2225	3225	24	1.729,63	1.729,63	1.729,63		1.729,63
SU 22 / 32	Summe Aufwendungen / Auszahlungen operative Gebarung		1.937,23		200,00	1.737,23	1.729,63	0,00	1.729,63
SA 0 / SA 1	(0) Nettoergebnis (21 - 22) / (1) Geldfluss operative Gebarung (31 - 32)		-1.937,23		-200,00	-1.737,23	-1.729,63	0,00	-1.729,63
SU 23	Summe Haushaltsrücklagen		0,00		0,00	0,00	0,00	0,00	0,00
SA00	Nettoergebnis nach Zuw./Entn. Haushaltsrücklagen (Saldo 0 +/- SU23)		-1.937,23		-200,00	-1.737,23	-1.729,63	0,00	0,00
Investive Gebarung									
SU 33	Summe Einzahlungen investive Gebarung		0,00		0,00	0,00	0,00	0,00	0,00

Rechnungsabschluss 2023

Marktgemeinde Frankentfels

Ergebnis- und Finanzierungsrechnung Detailnachweis

	MVAG			MVAG VCQU			Ergebnisrechnung			Finanzierungsrechnung		
	EH	FH		EH	FH		RA 2023	VA 2023	RA - VA	RA 2023	VA 2023	RA - VA
1/859000-006000			Sonstige Grundstückseinrichtungen	3412	2	40					5.000,00	-5.000,00
SU 34			Summe Auszahlungen investive Gebarung							0,00	5.000,00	-5.000,00
SA2			Saldo (2) Geldfluss aus der Investiven Gebarung (33 – 34)							0,00	-5.000,00	5.000,00
SA3			Saldo (3) Nettofinanzierungssaldo (Saldo 1 + Saldo 2)							-1.729,63	-5.000,00	3.270,37
Finanzierungstätigkeit												
SU 35			Summe Einzahlungen aus der Finanzierungstätigkeit							0,00	0,00	0,00
SU 36			Summe Auszahlungen aus der Finanzierungstätigkeit							0,00	0,00	0,00
SA4			Saldo (4) Geldfluss aus der Finanzierungstätigkeit (35 – 36)							0,00	0,00	0,00
SA5			Saldo (5) Geldfluss aus der voranschlagswirksamen Gebarung (Saldo 3 + Saldo 4)							-1.729,63	-5.000,00	3.270,37
87 Wirtschaftliche Unternehmungen												
870			Elektrizitätsversorgung									
870000			Elektrizitätsversorgung									
Operative Gebarung												
2/870000+808000			Stromeinnahmen	2116	3116	16					8.000,00	2.258,40
2/870000+829000			Sonstige Einnahmen	2116	3116	18					1.300,00	-1.300,00
SU 21 / 31			Summe Erträge / Einzahlungen operative Gebarung							10.258,40	9.300,00	958,40
1/870000-650000			Zinsen Darlehen	2241	3241	25					1.300,00	1.300,00
1/870000-720000			Kostenbeiträge (Kostensätze) für Leistungen	2225	3225	24					4.173,67	4.173,67
SU 22 / 32			Summe Aufwendungen / Auszahlungen operative Gebarung							5.338,58	1.300,00	4.038,58
SA 0 / SA 1			(0) Nettoergebnis (21 - 22) / (1) Geldfluss operative Gebarung (31 – 32)							4.919,82	8.000,00	-3.080,18
SU 23			Summe Haushaltsrücklagen							0,00	0,00	0,00
SA00			Nettoergebnis nach Zuw./Entn. Haushaltsrücklagen (Saldo 0 +/- SU23)							4.919,82	8.000,00	-3.080,18
Investive Gebarung												
SU 33			Summe Einzahlungen investive Gebarung							0,00	0,00	0,00
SU 34			Summe Auszahlungen investive Gebarung							0,00	0,00	0,00
SA2			Saldo (2) Geldfluss aus der Investiven Gebarung (33 – 34)							0,00	0,00	0,00
SA3			Saldo (3) Nettofinanzierungssaldo (Saldo 1 + Saldo 2)							4.919,82	8.000,00	-3.080,18
Finanzierungstätigkeit												
SU 35			Summe Einzahlungen aus der Finanzierungstätigkeit							0,00	0,00	0,00
1/870000-346000			Tilgung Darlehen	3614	65					19.933,91	20.100,00	-166,09
SU 36			Summe Auszahlungen aus der Finanzierungstätigkeit							19.933,91	20.100,00	-166,09
SA4			Saldo (4) Geldfluss aus der Finanzierungstätigkeit (35 – 36)							-19.933,91	-20.100,00	166,09
SA5			Saldo (5) Geldfluss aus der voranschlagswirksamen Gebarung (Saldo 3 + Saldo 4)							-15.014,09	-12.100,00	-2.914,09

Rechnungsabschluss 2023

Ergebnis- und Finanzierungsrechnung Detailnachweis

Marktgemeinde Frankenfels

	MVAG		EH		FH		VCCU		Ergebnisrechnung				Finanzierungsrechnung			
	EH	FH	RA 2023	VA 2023	RA - VA	RA 2023	VA 2023	RA - VA	RA 2023	VA 2023	RA - VA	RA 2023	VA 2023	RA - VA		
870100	Photovoltaik															
Operative Gebarung																
2/870100+808000	Stromerlöse	2116	3116	16	10.007,34	1.500,00	8.507,34	10.007,34	1.500,00	8.507,34						
2/870100+8660000	Finanzierungszuschüsse	2121	3121	15	6.746,73	5.500,00	1.246,73	6.746,73	5.500,00	1.246,73						
SU 21 / 31	Summe Erträge / Einzahlungen operative Gebarung				16.754,07	7.000,00	9.754,07	16.754,07	7.000,00	9.754,07						
1/870100-650000	Zinsen Darlehen	2241	3241	25	10.071,56	10.100,00	-28,44	10.071,56	10.100,00	-28,44						
1/870100-680000	Planmäßige Abschreibung	2226			15.116,17	15.100,00	16,17									
1/870100-710000	Öffentliche Abgaben	2225	3225	24		500,00	-500,00									
SU 22 / 32	Summe Aufwendungen / Auszahlungen operative Gebarung				25.187,73	25.700,00	-512,27	10.071,56	10.600,00	-528,44						
SA 0 / SA 1	(0) Nettoergebnis (21 - 22) / (1) Geldfluss operative Gebarung (31 - 32)				-8.433,66	-18.700,00	10.266,34	6.682,51	-3.600,00	10.282,51						
SU 23	Summe Haushaltsrücklagen				0,00	0,00	0,00	0,00	0,00	0,00						
SA00	Nettoergebnis nach Zuw./Entn. Haushaltsrücklagen (Saldo 0 +/- SU23)				-8.433,66	-18.700,00	10.266,34									
Investive Gebarung																
SU 33	Summe Einzahlungen investive Gebarung				0,00	0,00	0,00	0,00	0,00	0,00						
SU 34	Summe Auszahlungen investive Gebarung				0,00	0,00	0,00	0,00	0,00	0,00						
SA2	Saldo (2) Geldfluss aus der Investiven Gebarung (33 - 34)				0,00	0,00	0,00	0,00	0,00	0,00						
SA3	Saldo (3) Nettofinanzierungssaldo (Saldo 1 + Saldo 2)				6.682,51	-3.600,00	10.282,51									
Finanzierungstätigkeit																
SU 35	Summe Einzahlungen aus der Finanzierungstätigkeit				0,00	0,00	0,00	0,00	0,00	0,00						
1/870100-346000	Tilgung Darlehen		3614	65				10.733,51	10.800,00	-66,49						
SU 36	Summe Auszahlungen aus der Finanzierungstätigkeit				10.733,51	10.800,00	-66,49	10.733,51	10.800,00	-66,49						
SA4	Saldo (4) Geldfluss aus der Finanzierungstätigkeit (35 - 36)				-10.733,51	-10.800,00	66,49									
SA5	Saldo (5) Geldfluss aus der voranschlagswirksamen Gebarung (Saldo 3 + Saldo 4)				-4.051,00	-14.400,00	10.349,00									
870200	E-Tankstelle															
Operative Gebarung																
2/870200+829000	Erträge	2116	3116	18	1.809,24		1.809,24	1.809,24		1.809,24						
SU 21 / 31	Summe Erträge / Einzahlungen operative Gebarung				1.809,24	0,00	1.809,24	1.809,24	0,00	1.809,24						
1/870200-600000	Strom	2222	3222	24	4.628,84	9.700,00	-5.071,16	4.628,84	9.700,00	-5.071,16						
1/870200-680000	Planmäßige Abschreibung	2226			701,69	700,00	1,69									
SU 22 / 32	Summe Aufwendungen / Auszahlungen operative Gebarung				5.330,53	10.400,00	-5.069,47	4.628,84	9.700,00	-5.071,16						
SA 0 / SA 1	(0) Nettoergebnis (21 - 22) / (1) Geldfluss operative Gebarung (31 - 32)				-3.521,29	-10.400,00	6.878,71	-2.819,60	-9.700,00	6.880,40						
SU 23	Summe Haushaltsrücklagen				0,00	0,00	0,00	0,00	0,00	0,00						
SA00	Nettoergebnis nach Zuw./Entn. Haushaltsrücklagen (Saldo 0 +/- SU23)				-3.521,29	-10.400,00	6.878,71									
Investive Gebarung																
SU 33	Summe Einzahlungen investive Gebarung				0,00	0,00	0,00	0,00	0,00	0,00						
SU 34	Summe Auszahlungen investive Gebarung				0,00	0,00	0,00	0,00	0,00	0,00						
SA2	Saldo (2) Geldfluss aus der Investiven Gebarung (33 - 34)				0,00	0,00	0,00	0,00	0,00	0,00						

Rechnungsabschluss 2023

Marktgemeinde Frankenfels

Ergebnis- und Finanzierungsrechnung Detailnachweis

	MVAG		MVAG VCQU		Ergebnisrechnung		Finanzierungsrechnung		
	EH	FH	EH	FH	RA 2023	VA 2023	RA 2023	VA 2023	
SA3							-2.819,60	-9.700,00	6.880,40
	Saldo (3) Nettofinanzierungssaldo (Saldo 1 + Saldo 2)								
Finanzierungstätigkeit									
SU 35							0,00	0,00	0,00
Summe Einzahlungen aus der Finanzierungstätigkeit									
SU 36							0,00	0,00	0,00
Summe Auszahlungen aus der Finanzierungstätigkeit									
SA4							0,00	0,00	0,00
Saldo (4) Geldfluss aus der Finanzierungstätigkeit (35 – 36)									
SA5							-2.819,60	-9.700,00	6.880,40
Saldo (5) Geldfluss aus der voranschlagswirksamen Gebarung (Saldo 3 + Saldo 4)									
Wirtschaftliche Unternehmungen (Fortsetzung)									
89									
898									
898000									
Seilbahnen und Lifte									
Operative Gebarung									
2/898000+810000			2114	3114	13		1.000,00		-1.000,00
SU 21 / 31						0,00	1.000,00	1.000,00	-1.000,00
Summe Erträge / Einzahlungen operative Gebarung									
1/898000-523000			2211	3211	20		700,00	700,00	-700,00
Aushilfe Schlift									
1/898000-600000			2222	3222	24	383,34	900,00	900,00	-516,66
Stromkosten Schlift									
1/898000-616000			2224	3224	24	429,00	300,00	300,00	129,00
Instandhaltung Maschinen und Anlage									
1/898000-670000			2222	3222	24	193,60	200,00	200,00	-6,40
Versicherungen									
1/898000-700000			2223	3223	24		1.000,00	1.000,00	-1.000,00
Pacht									
1/898000-720000			2225	3225	24	1.478,96	1.700,00	1.700,00	-221,04
Kostenbeitrag Arbeitsleistungen									
1/898000-729000			2225	3225	24	486,00	486,00	486,00	
Sonstige Ausgaben									
SU 22 / 32						2.970,90	4.800,00	4.800,00	-1.829,10
Summe Aufwendungen / Auszahlungen operative Gebarung									
SA 0 / SA 1						-2.970,90	-3.800,00	-3.800,00	829,10
(0) Nettoergebnis (21 - 22) / (1) Geldfluss operative Gebarung (31 – 32)									
SU 23						0,00	0,00	0,00	0,00
Summe Haushaltsrücklagen									
SA00						-2.970,90	-3.800,00	-3.800,00	829,10
Nettoergebnis nach Zuw./Entn. Haushaltsrücklagen (Saldo 0 +/- SU23)									
Investive Gebarung									
SU 33							0,00	0,00	0,00
Summe Einzahlungen investive Gebarung									
SU 34							0,00	0,00	0,00
Summe Auszahlungen investive Gebarung									
SA2							0,00	0,00	0,00
Saldo (2) Geldfluss aus der Investiven Gebarung (33 – 34)									
SA3							-2.970,90	-3.800,00	829,10
Saldo (3) Nettofinanzierungssaldo (Saldo 1 + Saldo 2)									
Finanzierungstätigkeit									
SU 35							0,00	0,00	0,00
Summe Einzahlungen aus der Finanzierungstätigkeit									
SU 36							0,00	0,00	0,00
Summe Auszahlungen aus der Finanzierungstätigkeit									
SA4							0,00	0,00	0,00
Saldo (4) Geldfluss aus der Finanzierungstätigkeit (35 – 36)									
SA5							-2.970,90	-3.800,00	829,10
Saldo (5) Geldfluss aus der voranschlagswirksamen Gebarung (Saldo 3 + Saldo 4)									

Rechnungsabschluss 2023

Ergebnis- und Finanzierungsrechnung Detailnachweis

Marktgemeinde Frankenfels

	MVAG MVAG VCQU		Ergebnisrechnung		Finanzierungsrechnung			
	EH	FH	RA 2023	VA 2023	RA - VA	RA 2023	VA 2023	RA - VA
9 Finanzwirtschaft								
90	Gesonderte Verwaltung							
900	Gesonderte Verwaltung							
900000	Gesonderte Verwaltung							
Operative Gebarung								
SU 21 / 31	Summe Erträge / Einzahlungen operative Gebarung		0,00	0,00	0,00	0,00	0,00	0,00
SU 22 / 32	Summe Aufwendungen / Auszahlungen operative Gebarung		0,00	0,00	0,00	0,00	0,00	0,00
SA 0 / SA 1	(0) Nettoergebnis (21 - 22) / (1) Geldfluss operative Gebarung (31 - 32)		0,00	0,00	0,00	0,00	0,00	0,00
2/900000+895001	Entnahmen von allgemeinen Haushaltsrücklagen		2301			98,86		98,86
1/900000-795001	Zuweisung an allgemeine Haushaltsrücklagen		2401			-590,581,24		-590,581,24
SU 23	Summe Haushaltsrücklagen				0,00	-590,482,38	0,00	0,00
SA00	Nettoergebnis nach Zuw./Entn. Haushaltsrücklagen (Saldo 0 +/- SU23)				-590,482,38		-590,482,38	
Investive Gebarung								
SU 33	Summe Einzahlungen investive Gebarung				0,00	0,00	0,00	0,00
SU 34	Summe Auszahlungen investive Gebarung				0,00	0,00	0,00	0,00
SA2	Saldo (2) Geldfluss aus der Investiven Gebarung (33 - 34)				0,00	0,00	0,00	0,00
SA3	Saldo (3) Nettofinanzierungssaldo (Saldo 1 + Saldo 2)				0,00	0,00	0,00	0,00
Finanzierungstätigkeit								
SU 35	Summe Einzahlungen aus der Finanzierungstätigkeit				0,00	0,00	0,00	0,00
SU 36	Summe Auszahlungen aus der Finanzierungstätigkeit				0,00	0,00	0,00	0,00
SA4	Saldo (4) Geldfluss aus der Finanzierungstätigkeit (35 - 36)				0,00	0,00	0,00	0,00
SA5	Saldo (5) Geldfluss aus der voranschlagswirksamen Gebarung (Saldo 3 + Saldo 4)				0,00	0,00	0,00	0,00
91 Kapitalvermögen und Stiftungen ohne eigene Rechtspersönlichkeit								
910	Geldverkehr							
910000	Geldverkehr							
Operative Gebarung								
2/910000-823000	Zinsen der Giro- und Spargirokonten		2131	3131	14			
SU 21 / 31	Summe Erträge / Einzahlungen operative Gebarung		403,67	100,00	303,67	403,67	100,00	303,67
1/910000-650000	Zinsen für Kassenkredite		2241	3241	25			
1/910000-659000	Geldverkehrsbesen		2244	3244	24			
1/910000-710000	KEST		2225	3225	24			
SU 22 / 32	Summe Aufwendungen / Auszahlungen operative Gebarung		2.414,52	2.200,00	214,52	2.414,52	2.200,00	214,52
SA 0 / SA 1	(0) Nettoergebnis (21 - 22) / (1) Geldfluss operative Gebarung (31 - 32)		-2.010,85	-2.100,00	89,15	-2.010,85	-2.100,00	89,15

Rechnungsabschluss 2023

Marktgemeinde Frankenfels

Ergebnis- und Finanzierungsrechnung Detailnachweis

	MVAG		MVAG VCQU		Ergebnisrechnung		Finanzierungsrechnung		
	EH	FH	RA 2023	VA 2023	RA - VA	RA 2023	VA 2023	RA - VA	
SU 23									
SA00	Summe Haushaltsrücklagen		0,00	0,00	0,00	0,00	0,00	0,00	
	Nettoergebnis nach Zuw./Entn. Haushaltsrücklagen (Saldo 0 +/- SU23)		-2.010,85	-2.100,00	89,15				
	Investive Gebarung								
SU 33	Summe Einzahlungen investive Gebarung					0,00	0,00	0,00	
SU 34	Summe Auszahlungen investive Gebarung					0,00	0,00	0,00	
SA2	Saldo (2) Geldfluss aus der Investiven Gebarung (33 – 34)					0,00	0,00	0,00	
SA3	Saldo (3) Nettofinanzierungssaldo (Saldo 1 + Saldo 2)					-2.010,85	-2.100,00	89,15	
	Finanzierungstätigkeit								
SU 35	Summe Einzahlungen aus der Finanzierungstätigkeit					0,00	0,00	0,00	
SU 36	Summe Auszahlungen aus der Finanzierungstätigkeit					0,00	0,00	0,00	
SA4	Saldo (4) Geldfluss aus der Finanzierungstätigkeit (35 – 36)					0,00	0,00	0,00	
SA5	Saldo (5) Geldfluss aus der voranschlagswirksamen Gebarung (Saldo 3 + Saldo 4)					-2.010,85	-2.100,00	89,15	
	92 Öffentliche Abgaben								
920	Ausschließliche Gemeindeabgaben								
920000	Ausschließliche Gemeindeabgaben								
	Operative Gebarung								
2/920000+830000	Grundsteuer A	2111	3111	10	12.548,04	19.000,00	12.412,78	19.000,00	-6.587,22
2/920000+831000	Grundsteuer B	2111	3111	10	110.023,68	90.000,00	113.847,29	90.000,00	23.847,29
2/920000+833100	Kommunalsteuer	2111	3111	10	189.914,87	150.000,00	188.814,37	150.000,00	38.814,37
2/920000+837000	Lustbarkeitsabgabe	2111	3111	10	877,27	300,00	877,27	300,00	577,27
2/920000+838000	Hundeabgabe	2111	3111	10	1.800,84	2.000,00	1.720,38	2.000,00	-279,62
2/920000+841000	Gebrauchsabgabe	2111	3111	10	18.479,89	20.000,00	18.489,89	20.000,00	-1.510,11
2/920000+849000	Nebenansprüche (Mahngebühren)	2111	3111	10	-3,00	100,00	298,95	100,00	198,95
2/920000+850000	Aufschlüsselungsbeiträge (Gem. Par. 14)	2111	3111	10	4.719,20	50.000,00	4.654,75	50.000,00	-50.000,00
2/920000+856000	Verwaltungsabgaben	2111	3111	10	186,20	3.600,00	1.119,20	3.600,00	1.054,75
2/920000+856100	Verwaltungsabgaben Friedhof Frankenfels	2111	3111	10	186,20	500,00	176,40	500,00	-323,60
2/920000+857000	Kommissionsgebühren	2111	3111	10		100,00		100,00	-100,00
SU 21 / 31	Summe Erträge / Einzahlungen operative Gebarung				338.546,99	335.600,00	341.252,08	335.600,00	5.692,08
1/920000-752000	Kosten d. Abgabeneinhebung	2231	3231	26	8.544,13	7.700,00	8.598,99	7.700,00	898,99
SU 22 / 32	Summe Aufwendungen / Auszahlungen operative Gebarung				8.544,13	7.700,00	8.598,99	7.700,00	898,99
SA 0 / SA 1	(0) Nettoergebnis (21 - 22) / (1) Geldfluss operative Gebarung (31 – 32)				330.002,86	327.900,00	332.653,09	327.900,00	4.793,09
SU 23	Summe Haushaltsrücklagen				0,00	0,00	0,00	0,00	0,00
SA00	Nettoergebnis nach Zuw./Entn. Haushaltsrücklagen (Saldo 0 +/- SU23)				330.002,86	327.900,00	2.102,86		
	Investive Gebarung								
SU 33	Summe Einzahlungen investive Gebarung						0,00	0,00	0,00

Rechnungsabschluss 2023

Ergebnis- und Finanzierungsrechnung Detailnachweis

Marktgemeinde Frankenfels

	MVAG MVAG VCCU		Ergebnisrechnung		Finanzierungsrechnung		RA - VA	RA - VA
	EH	FH	RA 2023	VA 2023	RA 2023	VA 2023		
SU 34								
	Summe Auszahlungen investive Gebarung							
SA2								
	Saldo (2) Geldfluss aus der Investiven Gebarung (33 – 34)							
SA3								
	Saldo (3) Nettofinanzierungssaldo (Saldo 1 + Saldo 2)							
	Finanzierungstätigkeit							
SU 35								
	Summe Einzahlungen aus der Finanzierungstätigkeit							
SU 36								
	Summe Auszahlungen aus der Finanzierungstätigkeit							
SA4								
	Saldo (4) Geldfluss aus der Finanzierungstätigkeit (35 – 36)							
SA5								
	Saldo (5) Geldfluss aus der voranschlagswirksamen Gebarung (Saldo 3 + Saldo 4)							
921								
	Zwischen Ländern und Gemeinden geteilte Abgaben							
921000								
	Zw. Ländern u. Gemeinden geteilte Abgabe							
	Operative Gebarung							
2/921000+834000								
	Nächtigungstaxe							
2/921000+861000								
	Transfers von Ländern, Landesfonds und Landeskammern							
SU 21 / 31								
	Summe Erträge / Einzahlungen operative Gebarung							
SU 22 / 32								
	Summe Aufwendungen / Auszahlungen operative Gebarung							
SA 0 / SA 1								
	(0) Nettoergebnis (21 - 22) / (1) Geldfluss operative Gebarung (31 – 32)							
SU 23								
	Summe Haushaltsrücklagen							
SA00								
	Nettoergebnis nach Zuw./Entn. Haushaltsrücklagen (Saldo 0 +/- SU23)							
	Investive Gebarung							
SU 33								
	Summe Einzahlungen investive Gebarung							
SU 34								
	Summe Auszahlungen investive Gebarung							
SA2								
	Saldo (2) Geldfluss aus der Investiven Gebarung (33 – 34)							
SA3								
	Saldo (3) Nettofinanzierungssaldo (Saldo 1 + Saldo 2)							
	Finanzierungstätigkeit							
SU 35								
	Summe Einzahlungen aus der Finanzierungstätigkeit							
SU 36								
	Summe Auszahlungen aus der Finanzierungstätigkeit							
SA4								
	Saldo (4) Geldfluss aus der Finanzierungstätigkeit (35 – 36)							
SA5								
	Saldo (5) Geldfluss aus der voranschlagswirksamen Gebarung (Saldo 3 + Saldo 4)							
925								
	Ertragsanteile an gemeinschaftlichen Bundesabgaben							
925000								
	Ertragsanteile an gemeinsch. Bundesabg							
	Operative Gebarung							
2/925000+859400								
	Ertragsanteile nach ABVS							
SU 21 / 31								
	Summe Erträge / Einzahlungen operative Gebarung							
SU 22 / 32								
	Summe Aufwendungen / Auszahlungen operative Gebarung							
SA 0 / SA 1								
	(0) Nettoergebnis (21 - 22) / (1) Geldfluss operative Gebarung (31 – 32)							

Rechnungsabschluss 2023

Marktgemeinde Frankenfels

Ergebnis- und Finanzierungsrechnung Detailnachweis

	MVAG		MVAG VCQU		Ergebnisrechnung		Finanzierungsrechnung		RA - VA
	EH	FH	RA 2023	VA 2023	RA 2023	VA 2023	RA 2023	VA 2023	
SU 23									
SA00	Summe Haushaltsrücklagen		0,00	0,00	0,00	0,00	0,00	0,00	0,00
	Nettoergebnis nach Zuw./Entn. Haushaltsrücklagen (Saldo 0 +/- SU23)		1.915.933,66	1.998.000,00	-82.066,34				
	Investive Gebarung								
SU 33	Summe Einzahlungen investive Gebarung						0,00	0,00	0,00
SU 34	Summe Auszahlungen investive Gebarung						0,00	0,00	0,00
SA2	Saldo (2) Geldfluss aus der Investiven Gebarung (33 – 34)						0,00	0,00	0,00
SA3	Saldo (3) Nettofinanzierungssaldo (Saldo 1 + Saldo 2)						1.915.933,66	1.998.000,00	-82.066,34
	Finanzierungstätigkeit								
SU 35	Summe Einzahlungen aus der Finanzierungstätigkeit						0,00	0,00	0,00
SU 36	Summe Auszahlungen aus der Finanzierungstätigkeit						0,00	0,00	0,00
SA4	Saldo (4) Geldfluss aus der Finanzierungstätigkeit (35 – 36)						0,00	0,00	0,00
SA5	Saldo (5) Geldfluss aus der voranschlagswirksamen Gebarung (Saldo 3 + Saldo 4)						1.915.933,66	1.998.000,00	-82.066,34
	94 Finanzzuweisungen und Zuschüsse								
940	Bedarfszuweisungen								
940000	Bedarfszuweisungen								
	Operative Gebarung								
2/940000+860000	Transfers von Bund, Bundesfonds und Bundeskammern	2121	3121	15	15.065,00		15.065,00		15.065,00
2/940000+861000	Bedarfszuweisung I (Finanzschw Gden)	2121	3121	15	187.922,62		187.922,62		5.622,62
2/940000+871100	Kapitaltransfers aus Gemeinde-Bedarfszuweisungsmittel	2121	3121	33	19.801,54		19.801,54		19.801,54
SU 21 / 31	Summe Erträge / Einzahlungen operative Gebarung				222.789,16		222.789,16		40.489,16
SU 22 / 32	Summe Aufwendungen / Auszahlungen operative Gebarung				0,00		0,00		0,00
SA 0 / SA 1	(0) Nettoergebnis (21 - 22) / (1) Geldfluss operative Gebarung (31 – 32)				222.789,16		222.789,16		40.489,16
SU 23	Summe Haushaltsrücklagen				0,00		0,00		0,00
SA00	Nettoergebnis nach Zuw./Entn. Haushaltsrücklagen (Saldo 0 +/- SU23)				222.789,16		222.789,16		40.489,16
	Investive Gebarung								
SU 33	Summe Einzahlungen investive Gebarung						0,00		0,00
SU 34	Summe Auszahlungen investive Gebarung						0,00		0,00
SA2	Saldo (2) Geldfluss aus der Investiven Gebarung (33 – 34)						0,00		0,00
SA3	Saldo (3) Nettofinanzierungssaldo (Saldo 1 + Saldo 2)						222.789,16	182.300,00	40.489,16
	Finanzierungstätigkeit								
SU 35	Summe Einzahlungen aus der Finanzierungstätigkeit						0,00		0,00
SU 36	Summe Auszahlungen aus der Finanzierungstätigkeit						0,00		0,00
SA4	Saldo (4) Geldfluss aus der Finanzierungstätigkeit (35 – 36)						0,00		0,00

Rechnungsabschluss 2023

Ergebnis- und Finanzierungsrechnung Detailnachweis

Marktgemeinde Frankenfels

	MVAG MVAG VCQU		Ergebnisrechnung		Finanzierungsrechnung			
	EH	FH	RA 2023	VA 2023	RA - VA	RA 2023	VA 2023	RA - VA
SAS	Saldo (5) Geldfluss aus der voranschlagswirksamen Gebarung (Saldo 3 + Saldo 4)					222.789,16	182.300,00	40.489,16
941	Sonstige Finanzzuweisungen nach dem FAG							
941000	Sonst. Finanzzuw. nach dem FAG							
Operative Gebarung	Finanzzuweisungen des Bundes nach D.Fag		2121	3121	15	160.264,03	250.000,00	-89.735,97
2/941000+860000						160.264,03	250.000,00	-89.735,97
SU 21 / 31	Summe Erträge / Einzahlungen operative Gebarung					160.264,03	250.000,00	-89.735,97
SU 22 / 32	Summe Aufwendungen / Auszahlungen operative Gebarung					0,00	0,00	0,00
SA 0 / SA 1	(0) Nettoergebnis (21 - 22) / (1) Geldfluss operative Gebarung (31 - 32)					160.264,03	250.000,00	-89.735,97
SU 23	Summe Haushaltsrücklagen					0,00	0,00	0,00
SA00	Nettoergebnis nach Zuw./Entn. Haushaltsrücklagen (Saldo 0 +/- SU23)					160.264,03	250.000,00	-89.735,97
Investive Gebarung								
SU 33	Summe Einzahlungen investive Gebarung					0,00	0,00	0,00
SU 34	Summe Auszahlungen investive Gebarung					0,00	0,00	0,00
SA2	Saldo (2) Geldfluss aus der Investiven Gebarung (33 - 34)					0,00	0,00	0,00
SA3	Saldo (3) Nettofinanzierungssaldo (Saldo 1 + Saldo 2)					160.264,03	250.000,00	-89.735,97
Finanzierungstätigkeit								
SU 35	Summe Einzahlungen aus der Finanzierungstätigkeit					0,00	0,00	0,00
SU 36	Summe Auszahlungen aus der Finanzierungstätigkeit					0,00	0,00	0,00
SA4	Saldo (4) Geldfluss aus der Finanzierungstätigkeit (35 - 36)					0,00	0,00	0,00
SA5	Saldo (5) Geldfluss aus der voranschlagswirksamen Gebarung (Saldo 3 + Saldo 4)					160.264,03	250.000,00	-89.735,97
97	Verstärkungsmittel							
970	Verstärkungsmittel							
970000	Verstärkungsmittel							
Operative Gebarung								
SU 21 / 31	Summe Erträge / Einzahlungen operative Gebarung					0,00	0,00	0,00
1/970000-729000	Sonstige Aufwendungen		2225	3225	24	10.000,00	-10.000,00	-10.000,00
SU 22 / 32	Summe Aufwendungen / Auszahlungen operative Gebarung					0,00	10.000,00	-10.000,00
SA 0 / SA 1	(0) Nettoergebnis (21 - 22) / (1) Geldfluss operative Gebarung (31 - 32)					0,00	-10.000,00	10.000,00
SU 23	Summe Haushaltsrücklagen					0,00	0,00	0,00
SA00	Nettoergebnis nach Zuw./Entn. Haushaltsrücklagen (Saldo 0 +/- SU23)					0,00	-10.000,00	10.000,00
Investive Gebarung								
SU 33	Summe Einzahlungen investive Gebarung					0,00	0,00	0,00
SU 34	Summe Auszahlungen investive Gebarung					0,00	0,00	0,00
SA2	Saldo (2) Geldfluss aus der Investiven Gebarung (33 - 34)					0,00	0,00	0,00

	MVAG		MVAG VCQU		Ergebnisrechnung		Finanzierungsrechnung		RA - VA
	EH	FH	RA 2023	VA 2023	RA 2023	VA 2023	RA 2023	VA 2023	
SA3							0,00	-10.000,00	10.000,00
	Saldo (3) Nettofinanzierungssaldo (Saldo 1 + Saldo 2)								
Finanzierungstätigkeit									
SU 35							0,00	0,00	0,00
SU 36							0,00	0,00	0,00
SA4							0,00	0,00	0,00
SA5							0,00	-10.000,00	10.000,00
	Saldo (5) Geldfluss aus der voranschlagswirksamen Gebarung (Saldo 3 + Saldo 4)								

Nachweis der Investitionstätigkeit

Rechnungsabschluss 2023

Marktgemeinde Frankenfels

Nachweis der Investitionstätigkeit

Vorhaben	Vorhabensbezeichnung	Bezeichnung	RA 2023	VA 2023	RA - VA	RA Vorjahre	RA Gesamt
1262100	Funcourt (2022 bis 2024)						
	Geplante Gesamtkosten:	91.700,00					
	Auszahlungen - Investitionen - Mittelverwendung						
	Anschaffungs- oder Herstellungskosten		85.651,64	91.700,00	-6.048,36	0,00	85.651,64
	5/262000-006000	Funcourt	85.651,64	91.700,00	-6.048,36	0,00	85.651,64
	Einzahlungen - Finanzierung - Mittelaufbringung						
	Mittel aus Geldfluss aus der operativen Gebarung						
	6/262000+829910	Zuführung aus der operativen Gebarung	60.000,00	91.700,00	-31.700,00	0,00	60.000,00
	Bedarfszuweisungen/KTZ						
	6/262000+301000	Sportland NÖ	0,00	6.700,00	-6.700,00	0,00	0,00
	6/262000+871000	Bedarfszuweisungsmittel	25.000,00	10.000,00	15.000,00	0,00	25.000,00
	Haushaltsrücklagen/Zahlungsmittelreserven						
	Sonstige Kapitaltransfers und Subventionen						
	6/262000+307000	Kapitaltransfers von privaten Haushalten und privaten Organisationen ohne Erwerbszweck und andere	35.000,00	50.000,00	-15.000,00	0,00	35.000,00
	Darlehen						
	Finanzierungsleasing						
	Veräußerung langfristiges Vermögen und sonstiges						
	Finanzierungsergebnis 1262100		-25.651,64	0,00	-25.651,64	0,00	-25.651,64
	offene Verbindlichkeiten		1.556,85				
	offene Forderungen		0,00				

Rechnungsabschluss 2023

Nachweis der Investitionstätigkeit

Marktgemeinde Frankenfels

Vorhaben	Vorhabensbezeichnung	Bezeichnung	RA 2023	VA 2023	RA - VA	RA Vorjahre	RA Gesamt
2777777	Sonstige Anschaffungen (2020 bis 2099)						
	Auszahlungen - Investitionen - Mittelverwendung		38.716,79	74.100,00	-35.383,21	124.221,31	162.938,10
	Anschaffungs- oder Herstellungskosten		38.716,79	74.100,00	-35.383,21	124.221,31	162.938,10
	1/010000-020000	Ankauf von Maschinen	743,00	500,00	243,00		743,00
	1/010000-042000	Amtsausstattung	4.981,11	6.000,00	-1.018,89	8.880,54	13.861,65
	1/010000-042100	EDV Hardware	1.389,60		1.389,60		1.389,60
	1/029000-042000	Amts-, Betriebs- und Geschäftsausstattung		3.000,00	-3.000,00		
	1/211000-042000	Schuleinrichtung	-5.343,66	1.000,00	-6.343,66	67.066,13	61.722,47
	1/211000-042100	Sportgeräte und Wartung	4.945,04	500,00	4.445,04		4.945,04
	1/211000-042500	EDV-Hardware PC Ankauf	16.521,06	16.000,00	521,06	3.533,46	20.054,52
	1/211100-042000	Amts-, Betriebs- und Geschäftsausstattung				973,12	973,12
	1/240000-042000	Betriebsausstattung	2.225,28	5.000,00	-2.774,72	7.609,57	9.834,85
	1/640000-050000	Ankauf von Verkehrszeichen und Spiegeln	1.508,09	500,00	1.008,09	613,61	2.121,70
	1/815000-006000	Park- und Gartenanlage Kinderspielfeld	7.211,70	6.300,00	911,70		7.211,70
	1/815100-006000	Sonstige Grundstückseinrichtungen				536,80	536,80
	1/820000-020000	Ankauf von Maschinen und Geräten	4.056,78	5.000,00	-943,22	5.386,58	9.443,36
	1/820000-030000	Ankauf Werkzeuge		1.500,00	-1.500,00		
	1/820000-042000	Betriebsausstattung Bauhof	478,79	1.100,00	-621,21		478,79
	1/820000-042500	EDV Hardware		3.700,00	-3.700,00		
	1/821000-040000	Instandhaltung der Fahrzeuge		12.000,00	-12.000,00	4.425,93	4.425,93
	1/831000-042000	Betriebsausstattung		3.000,00	-3.000,00	1.881,20	1.881,20
	1/843000-042000	Amts-, Betriebs- und Geschäftsausstattung				10.206,57	10.206,57
	1/850000-042000	MVA Betriebsausstattung		1.000,00	-1.000,00	6.249,64	6.249,64
	1/851000-020000	Maschinen und maschinelle Anlagen		3.000,00	-3.000,00		
	1/851000-042000	Amts-, Betriebs- und Geschäftsausstattung				7.829,95	7.829,95
	1/859000-006000	Sonstige Grundstückseinrichtungen		5.000,00	-5.000,00		
	1/870200-050000	Sonderanlagen				-971,79	-971,79
	Einzahlungen - Finanzierung - Mittelaufbringung		88.904,00	75.000,00	13.904,00	47.547,50	136.451,50
	Mittel aus Geldfluss aus der operativen Gebarung		88.904,00	75.000,00	13.904,00	47.547,50	136.451,50
	2/840000+001000	Unbebaute Grundstücke - Grundverkauf	88.904,00	75.000,00	13.904,00	47.547,50	136.451,50
		Bedarfszuweisungen/KTZ	0,00	0,00	0,00	0,00	0,00
		Haushaltsrücklagen/Zahlungsmittelreserven	0,00	0,00	0,00	0,00	0,00
		Sonstige Kapitaltransfers und Subventionen	0,00	0,00	0,00	0,00	0,00
		Darlehen	0,00	0,00	0,00	0,00	0,00
		Finanzierungsleasing	0,00	0,00	0,00	0,00	0,00

Rechnungsabschluss 2023

Marktgemeinde Frankenfels

Nachweis der Investitionstätigkeit

Vorhaben	Vorhabensbezeichnung	Konto	Bezeichnung	RA 2023	VA 2023	RA - VA	RA Vorjahre	RA Gesamt
			Veräußerung langfristiges Vermögen und sonstiges	0,00	0,00	0,00	0,00	0,00
			Finanzierungsergebnis 2777777	50.187,21	900,00	49.287,21	-76.673,81	-26.486,60
			offene Verbindlichkeiten	0,00				
			offene Forderungen	624,00				

Rechnungsabschluss 2023

Nachweis der Investitionstätigkeit

Marktgemeinde Frankenfels

Vorhaben	Vorhabensbezeichnung	Bezeichnung	RA 2023	VA 2023	RA - VA	RA Vorjahre	RA Gesamt
1001630	Feuerwehrinvestitionen (2020 bis 2025)						
	Auszahlungen - Investitionen - Mittelverwendung		46.439,20	47.900,00	-1.460,80	1.850.680,72	1.897.119,92
	Anschaffungs- oder Herstellungskosten		46.439,20	47.900,00	-1.460,80	1.850.680,72	1.897.119,92
	5/163000-010000	Gebäude und Bauten				1.850.680,72	1.850.680,72
	5/163000-020000	Selwinde	9.348,35	11.300,00	-1.951,65		9.348,35
	5/163000-040000	Fahrzeugankauf	26.791,85	26.000,00	791,85		26.791,85
	5/163000-050000	Notstromaggregat	10.299,00	10.600,00	-301,00		10.299,00
	Einzahlungen - Finanzierung - Mittelaufbringung		46.439,20	47.900,00	-1.460,80	1.850.680,72	1.897.119,92
	Mittel aus Geldfluss aus der operativen Gebarung		11.439,20	12.900,00	-1.460,80	222.546,77	233.985,97
	5/163000-729910	Zuführung von Vorhaben Feuerwehrhausbau				-35.457,30	-35.457,30
	6/163000+829100	Zuführungen	11.439,20	12.900,00	-1.460,80	258.004,07	269.443,27
	6/163000+829910	Zuführung von Ordentlichen Haushalt					
	Bedarfszuweisungen/KTZ		35.000,00	35.000,00	0,00	480.000,00	515.000,00
	6/163000+301000	Kapitaltransfers von Ländern, Landesfonds und Landeskammern				60.000,00	60.000,00
	6/163000+871000	Bedarfszuweisungen	35.000,00	35.000,00	0,00	420.000,00	455.000,00
	Haushaltsrücklagen/Zahlungsmittelreserven		0,00	0,00	0,00	0,00	0,00
	Sonstige Kapitaltransfers und Subventionen		0,00	0,00	0,00	378.133,95	378.133,95
	6/163000+300000	Kapitaltransfers von Bund, Bundesfonds und Bundeskammern				35.457,30	35.457,30
	6/163000+303000	Kapitaltransfers von sonstigen Trägern des öffentlichen Rechts und Sozialversicherungsträgern				342.676,65	342.676,65
	Darlehen		0,00	0,00	0,00	770.000,00	770.000,00
	90014/163	Feuerwehrhausbau				770.000,00	770.000,00
	Finanzierungsleasing		0,00	0,00	0,00	0,00	0,00
	Veräußerung langfristiges Vermögen und sonstiges		0,00	0,00	0,00	0,00	0,00
1	Finanzierungsergebnis 1001630		0,00	0,00	0,00	0,00	0,00
	offene Verbindlichkeiten		0,00				
	offene Forderungen		0,00				

Rechnungsabschluss 2023

Marktgemeinde Frankenfels

Nachweis der Investitionstätigkeit

Vorhaben	Vorhabensbezeichnung	Bezeichnung	RA 2023	VA 2023	RA - VA	RA Vorjahre	RA Gesamt
1006120	Gemeindestraßen - ALT (1990 bis 2025)						
	Auszahlungen - Investitionen - Mittelverwendung		0,00	0,00	0,00	264.153,82	264.153,82
	Anschaffungs- oder Herstellungskosten		0,00	0,00	0,00	264.153,82	264.153,82
	5/612000-002000	Gemeindestraßen im Bauland				264.153,82	264.153,82
	Einzahlungen - Finanzierung - Mittelaufbringung						
	Mittel aus Geldfluss aus der operativen Gebarung						
	5/612000-729960	Ist-Überschuss 2019	0,00	0,00	0,00	264.153,82	264.153,82
	6/612000+829910	Zuführung vom ordentlichen Haushalt	0,00	0,00	0,00	-116.199,37	-116.199,37
	Bedarfszuweisungen/KTZ						
	6/612000+301000	Kapitaltransfers von Ländern, Landesfonds und Landeskammern	0,00	0,00	0,00	-184.188,71	-184.188,71
	6/612000+871000	Bedarfszuweisungen				67.989,34	67.989,34
	6/612000+871100	Bedarfszuweisungen				154.804,31	154.804,31
	Haushaltsrücklagen/Zahlungsmittelreserven						
	6/612000+895001	Entnahmen von allgemeinen Haushaltsrücklagen	0,00	0,00	0,00	60.000,00	60.000,00
	Sonstige Kapitaltransfers und Subventionen						
	6/612000+303000	Fachabteilung Güterwege	0,00	0,00	0,00	44.804,31	44.804,31
	Darlehen						
	Finanzierungsleasing						
	Veräußerung langfristiges Vermögen und sonstiges						
			0,00	0,00	0,00	50.000,00	50.000,00
			0,00	0,00	0,00	212.669,28	212.669,28
			0,00	0,00	0,00	12.879,60	12.879,60
			0,00	0,00	0,00	12.879,60	12.879,60
			0,00	0,00	0,00	0,00	0,00
			0,00	0,00	0,00	0,00	0,00
			0,00	0,00	0,00	0,00	0,00
	Finanzierungsergebnis 1006120		0,00	0,00	0,00	0,00	0,00
	offene Verbindlichkeiten		0,00				
	offene Forderungen		0,00				

Rechnungsabschluss 2023

Nachweis der Investitionstätigkeit

Marktgemeinde Frankenfels

Vorhaben	Vorhabensbezeichnung	Bezeichnung	RA 2023	VA 2023	RA - VA	RA Vorjahre	RA Gesamt
1006330	Hochwasserschutz (2007 bis 2025)						
	Auszahlungen - Investitionen - Mittelverwendung		42.850,00	250.000,00	-207.150,00	250.000,00	292.850,00
	Anschaffungs- oder Herstellungskosten		42.850,00	250.000,00	-207.150,00	250.000,00	292.850,00
	5/633000-004000	Wasserbaumaßnahmen	42.850,00	250.000,00	-207.150,00	250.000,00	292.850,00
	Einzahlungen - Finanzierung - Mittelaufbringung		42.850,00	250.000,00	-207.150,00	250.000,00	292.850,00
	Mittel aus Geldfluss aus der operativen Gebarung		42.850,00	35.000,00	7.850,00	200.000,00	242.850,00
	6/633000+829910	Zuführung vom operativen Haushalt	42.850,00	35.000,00	7.850,00	200.000,00	242.850,00
	Bedarfszuweisungen/KTZ		0,00	0,00	0,00	0,00	0,00
	Haushaltsrücklagen/Zahlungsmittelreserven		0,00	215.000,00	-215.000,00	50.000,00	50.000,00
	6/633000+895000	Entnahmen von allgemeinen Haushaltsrücklagen					
	6/633000+895001	Entnahmen von allgemeinen Haushaltsrücklagen		215.000,00	-215.000,00	50.000,00	50.000,00
	Sonstige Kapitaltransfers und Subventionen		0,00	0,00	0,00	0,00	0,00
	Darlehen		0,00	0,00	0,00	0,00	0,00
	Finanzierungsleasing		0,00	0,00	0,00	0,00	0,00
	Veräußerung langfristiges Vermögen und sonstiges		0,00	0,00	0,00	0,00	0,00
Finanzierungsergebnis 1006330			0,00	0,00	0,00	0,00	0,00
offene Verbindlichkeiten			0,00				
offene Forderungen			0,00				

Rechnungsabschluss 2023

Marktgemeinde Frankenfels

Nachweis der Investitionstätigkeit

Vorhaben	Vorhabensbezeichnung	Bezeichnung	RA 2023	VA 2023	RA - VA	RA Vorjahre	RA Gesamt
1007100	Güterweh. & Gemeinestraßenbau (2020 bis 2025)						
	Auszahlungen - Investitionen - Mittelverwendung						
	Anschaffungs- oder Herstellungskosten						
	5/612200-002000	Straßenbauten	321.218,84	295.800,00	25.418,84	228.820,58	550.039,42
	5/710000-002000	Güterwegneubau	321.218,84	295.800,00	25.418,84	228.820,58	550.039,42
	5/710000-020000	Instandhaltung Straßenanlagen	34.042,46	45.800,00	-11.757,54	35.378,60	69.421,06
	5/710000-611000	Güterwegerhaltung	130.684,46	130.000,00	684,46	68.984,83	199.669,29
			156.491,92	120.000,00	36.491,92	124.457,15	156.491,92
	Einzahlungen - Finanzierung - Mittelaufbringung						
	Mittel aus Geldfluss aus der operativen Gebarung						
	6/710000+829910	Zuführung vom operative Haushalt	339.487,55	295.800,00	43.687,55	228.820,58	568.308,13
			0,00	47.800,00	-47.800,00	8.689,05	8.689,05
				47.800,00	-47.800,00	8.689,05	8.689,05
	Bedarfszuweisungen/KTZ						
	6/612200+871000	Kapitaltransfers aus Gemeinde-Bedarfszuweisungsmittel	315.763,28	233.000,00	82.763,28	171.620,40	487.383,68
	6/710000+301000	Kapitaltransfers von Ländern, Landesfonds und Landeskammern	70.000,00	70.000,00	0,00	60.000,00	130.000,00
	6/710000+871000	Bedarfszuweisungen	53.763,28	165.000,00	-111.236,72	9.620,40	63.383,68
	6/710000+871100	Sonstige öffentliche Mittel	168.000,00	68.000,00	100.000,00	102.000,00	270.000,00
	Haushaltsrücklagen/Zahlungsmittelreserven						
	Sonstige Kapitaltransfers und Subventionen						
	6/710000+307000	Interessentenbeiträge/Eigenleistungen	24.000,00	0,00	24.000,00	0,00	24.000,00
	Darlehen						
	Finanzierungsleasing						
	Veräußerung langfristiges Vermögen und sonstiges						
			23.724,27	15.000,00	8.724,27	48.511,13	72.235,40
			0,00	0,00	0,00	48.511,13	72.235,40
			0,00	0,00	0,00	0,00	0,00
			0,00	0,00	0,00	0,00	0,00
			0,00	0,00	0,00	0,00	0,00
	Finanzierungsergebnis 1007100		18.268,71	0,00	18.268,71	0,00	18.268,71
	offene Verbindlichkeiten		0,00				
	offene Forderungen		0,00				

Rechnungsabschluss 2023

Nachweis der Investitionstätigkeit

Marktgemeinde Frankenfels

Vorhaben Konto	Vorhabensbezeichnung Bezeichnung	RA 2023	VA 2023	RA - VA	RA Vorjahre	RA Gesamt
1008170	Friedhöfe und Einsegnungshallen (2012 bis 2027)					
	Geplante Gesamtkosten:	20.000,00				
	Auszahlungen - Investitionen - Mittelverwendung	39.838,22	45.000,00	-5.161,78	0,00	39.838,22
	Anschaffungs- oder Herstellungskosten	39.838,22	45.000,00	-5.161,78	0,00	39.838,22
	5/817000-010100 Urnenhalne	39.838,22	45.000,00	-5.161,78		39.838,22
	Einzahlungen - Finanzierung - Mittelaufbringung	39.838,22	45.000,00	-5.161,78	0,00	39.838,22
	Mittel aus Geldfluss aus der operativen Gebarung	39.838,22	45.000,00	-5.161,78	0,00	39.838,22
	6/817000+829911 Zuführung der operativen Gebarung	39.838,22	45.000,00	-5.161,78		39.838,22
	Bedarfszuweisungen/KTZ	0,00	0,00	0,00	0,00	0,00
	Haushaltsrücklagen/Zahlungsmittelreserven	0,00	0,00	0,00	0,00	0,00
	Sonstige Kapitaltransfers und Subventionen	0,00	0,00	0,00	0,00	0,00
	Darlehen	0,00	0,00	0,00	0,00	0,00
	Finanzierungsleasing	0,00	0,00	0,00	0,00	0,00
	Veräußerung langfristiges Vermögen und sonstiges	0,00	0,00	0,00	0,00	0,00
Finanzierungsergebnis 1008170		0,00	0,00	0,00	0,00	0,00
	offene Verbindlichkeiten	0,00				
	offene Forderungen	0,00				

Rechnungsabschluss 2023

Marktgemeinde Frankenfels

Nachweis der Investitionstätigkeit

Vorhaben	Vorhabensbezeichnung	Bezeichnung	Konto	RA 2023	VA 2023	RA - VA	RA Vorjahre	RA Gesamt
1008531	Wohnhaus Markt 102 (2020 bis 2025)							
	Auszahlungen - Investitionen - Mittelverwendung			1.820,94	0,00	1.820,94	62.726,86	64.547,80
	Anschaffungs- oder Herstellungskosten			1.820,94	0,00	1.820,94	62.726,86	64.547,80
	5/853100-010000	Instandhaltung Gebäude		1.820,94		1.820,94	62.726,86	64.547,80
	Einzahlungen - Finanzierung - Mittelaufbringung							
	Mittel aus Geldfluss aus der operativen Gebarung							
	5/853100-729960	Rückführung an operative Gebarung		1.820,94	0,00	1.820,94	62.726,86	64.547,80
	6/853100+829910	Zuführung von Operativer Gebarung		-19.341,06	0,00	-19.341,06	37.726,86	18.385,80
	Bedarfszuweisungen/KTZ			-19.341,06		-19.341,06	37.726,86	-19.341,06
	Haushaltsrücklagen/Zahlungsmittelreserven							
	6/853100+894001	Entnahmen von zweckgebundenen Haushaltsrücklagen		0,00	0,00	0,00	0,00	0,00
	Sonstige Kapitaltransfers und Subventionen							
	6/853100+860000	Transfers von Bund, Bundesfonds und Bundeskammern		21.162,00	0,00	21.162,00	25.000,00	25.000,00
	Darlehen			0,00	0,00	0,00	0,00	21.162,00
	Finanzierungsleasing			0,00	0,00	0,00	0,00	0,00
	Veräußerung langfristiges Vermögen und sonstiges			0,00	0,00	0,00	0,00	0,00
	Finanzierungsergebnis 1008531			0,00	0,00	0,00	0,00	0,00
	offene Verbindlichkeiten			0,00				
	offene Forderungen			0,00				

Rechnungsabschluss 2023

Marktgemeinde Frankenfels

Nachweis der Investitionstätigkeit

Salden Finanzierungsergebnisse		RA 2023	VA 2023	RA - VA	RA Vorjahre	RA Gesamt
1262100	Funccourt (2022 bis 2024)					
	Auszahlungen - Investitionen - Mittelverwendung	85.651,64	91.700,00	-6.048,36	0,00	85.651,64
	Einzahlungen - Finanzierung - Mittelherkunft	60.000,00	91.700,00	-31.700,00	0,00	60.000,00
	offene Verbindlichkeiten	-25.651,64	0,00	-25.651,64	0,00	-25.651,64
	offene Forderungen	1.556,85				
		0,00				
	Saldo Investive Einzelvorhaben	-25.651,64	0,00	-25.651,64	0,00	-25.651,64
	offene Verbindlichkeiten	1.556,85				
	offene Forderungen	0,00				
2777777	Sonstige Anschaffungen (2020 bis 2099)					
	Auszahlungen - Investitionen - Mittelverwendung	38.716,79	74.100,00	-35.383,21	124.221,31	162.938,10
	Einzahlungen - Finanzierung - Mittelherkunft	88.904,00	75.000,00	13.904,00	47.547,50	136.451,50
	offene Verbindlichkeiten	50.187,21	900,00	49.287,21	-76.673,81	-26.486,60
	offene Forderungen	0,00				
		624,00				
	Saldo Sonstige Investitionen	50.187,21	900,00	49.287,21	-76.673,81	-26.486,60
	offene Verbindlichkeiten	0,00				
	offene Forderungen	624,00				

Rechnungsabschluss 2023

Marktgemeinde Frankentfels

Nachweis der Investitionstätigkeit

Salden Finanzierungsergebnisse

	RA 2023	VA 2023	RA - VA	RA Vorjahre	RA Gesamt
1001630 Feuerwehrinvestitionen (2020 bis 2025)					
Auszahlungen - Investitionen - Mittelverwendung	46.439,20	47.900,00	-1.460,80	1.850.680,72	1.897.119,92
Einzahlungen - Finanzierung - Mittelherkunft	46.439,20	47.900,00	-1.460,80	1.850.680,72	1.897.119,92
offene Verbindlichkeiten	0,00	0,00	0,00	0,00	0,00
offene Forderungen	0,00				
1006120 Gemeindestraßen - ALT (1990 bis 2025)					
Auszahlungen - Investitionen - Mittelverwendung	0,00	0,00	0,00	264.153,82	264.153,82
Einzahlungen - Finanzierung - Mittelherkunft	0,00	0,00	0,00	264.153,82	264.153,82
offene Verbindlichkeiten	0,00	0,00	0,00	0,00	0,00
offene Forderungen	0,00				
1006330 Hochwasserschutz (2007 bis 2025)					
Auszahlungen - Investitionen - Mittelverwendung	42.850,00	250.000,00	-207.150,00	250.000,00	292.850,00
Einzahlungen - Finanzierung - Mittelherkunft	42.850,00	250.000,00	-207.150,00	250.000,00	292.850,00
offene Verbindlichkeiten	0,00	0,00	0,00	0,00	0,00
offene Forderungen	0,00				
1007100 Güterwehrg. & Gemeindestraßenbau (2020 bis 2025)					
Auszahlungen - Investitionen - Mittelverwendung	321.218,84	295.800,00	25.418,84	228.820,58	550.039,42
Einzahlungen - Finanzierung - Mittelherkunft	339.487,55	295.800,00	43.687,55	228.820,58	568.308,13
offene Verbindlichkeiten	18.268,71	0,00	18.268,71	0,00	18.268,71
offene Forderungen	0,00				
1008170 Friedhöfe und Einsegnungshallen (2012 bis 2027)					
Auszahlungen - Investitionen - Mittelverwendung	39.838,22	45.000,00	-5.161,78	0,00	39.838,22
Einzahlungen - Finanzierung - Mittelherkunft	39.838,22	45.000,00	-5.161,78	0,00	39.838,22
offene Verbindlichkeiten	0,00	0,00	0,00	0,00	0,00
offene Forderungen	0,00				

Rechnungsabschluss 2023

Nachweis der Investitionstätigkeit

Marktgemeinde Frankenfels

Salden Finanzierungsergebnisse		RA 2023	VA 2023	RA - VA	RA Vorjahre	RA Gesamt
1008531	Wohnhaus Markt 102 (2020 bis 2025)					
	Auszahlungen - Investitionen - Mittelverwendung	1.820,94	0,00	1.820,94	62.726,86	64.547,80
	Einzahlungen - Finanzierung - Mittelherkunft	1.820,94	0,00	1.820,94	62.726,86	64.547,80
		0,00	0,00	0,00	0,00	0,00
	offene Verbindlichkeiten	0,00				
	offene Forderungen	0,00				
	Saldo Investive Einzelvorhaben	18.268,71	0,00	18.268,71	0,00	18.268,71
	offene Verbindlichkeiten	0,00				
	offene Forderungen	0,00				
	Saldo der gesamten Investitionstätigkeit	42.804,28	900,00	41.904,28	-76.673,81	-33.869,53
	offene Verbindlichkeiten	1.556,85				
	offene Forderungen	624,00				

Nachweis Kundenforderungen

Rechnungsabschluss 2023

Marktgemeinde Frankenfels

Nachweis Kundenforderungen

Konto	Bezeichnung	Saldo Brutto 31.12.2022	Saldo Brutto 31.12.2023	Netto	USt
Nicht voranschlagswirksame Gebarung					
0/000000+279000	Diverse Vorschuesse	0,00	14,70	14,70	0,00
0/000000+368200	Zusätzliche Müllsäcke - Abrechnung	8,20	8,20	8,20	0,00
0/000000+369300	Diverse Verwahrgelder	478,96	478,96	478,96	0,00
0/000000+379100	Finanzamt - Gebühr	247,00	206,70	206,70	0,00
	Summe Nicht voranschlagswirksame Gebarung	734,16	708,56	708,56	0,00
010000 Zentralamt					
2/010000+829000	Drucksortenverkauf	187,45	210,00	210,00	0,00
	Summe 010000 Zentralamt	187,45	210,00	210,00	0,00
131000 Bau- und Feuerpolizei					
2/131000+816000	Ersatz für Sachverständigenhonorare	1.312,35	882,00	882,00	0,00
	Summe 131000 Bau- und Feuerpolizei	1.312,35	882,00	882,00	0,00
133000 Veterinärpolizei					
2/133000+808000	Erlöse für Hundemarken	2,65	7,95	7,95	0,00
	Summe 133000 Veterinärpolizei	2,65	7,95	7,95	0,00
211100 Nachmittagsbetreuung					
2/211100+808000	Elternbeitrag Essen	1.020,90	1.197,00	1.197,00	0,00
2/211100+810100	Elternbeiträge	1.576,00	1.556,00	1.556,00	0,00
	Summe 211100 Nachmittagsbetreuung	2.596,90	2.753,00	2.753,00	0,00
240000 Kindergärten					
2/240000+808000	Elternbeitrag Essen	161,70	152,90	135,34	17,56
2/240000+810000	Elternbeitrag Basteln und Obst	187,76	225,11	199,21	25,90
2/240000+810100	Elternbeitrag Nachmittagsbetreuung	230,00	500,00	442,50	57,50
2/240000+810200	Elternbeitrag Kindergartentransport	72,37	207,12	183,29	23,83
	Summe 240000 Kindergärten	651,83	1.085,13	960,34	124,79
612100 Gemeindestraßen					
6/612100+307000	Interessentenleistung	10.766,84	23.656,13	23.656,13	0,00
	Summe 612100 Gemeindestraßen	10.766,84	23.656,13	23.656,13	0,00
710000 Land- und forstwirtschaftl. Wegebau					
2/710000+829000	Anteil WG Instandhaltung Güterwege	2.160,00	1.316,77	1.316,77	0,00
	Summe 710000 Land- und forstwirtschaftl. Wegebau	2.160,00	1.316,77	1.316,77	0,00

Rechnungsabschluss 2023

Nachweis Kundenforderungen

Marktgemeinde Frankenfels

Konto	Bezeichnung	Saldo Brutto	Saldo Brutto	Netto	USt
		31.12.2022	31.12.2023		
817000	Friedhöfe und Einsegnungshallen				
2/817000+852000	Grabsstellengebühr	240,00	-744,00	-744,00	0,00
2/817000+852100	Begräbnis- und Leichenkammergebühren	90,00	220,00	220,00	0,00
	Summe 817000 Friedhöfe und Einsegnungshallen	330,00	-524,00	-524,00	0,00
820000	Wirtschaftshöfe				
2/820000+810000	Sand- & Schotterverkauf	4.040,75	2.042,03	1.708,35	333,68
	Summe 820000 Wirtschaftshöfe	4.040,75	2.042,03	1.708,35	333,68
827000	Öffentliche Waagen				
2/827000+852000	Wägegebühren	689,00	609,50	609,50	0,00
	Summe 827000 Öffentliche Waagen	689,00	609,50	609,50	0,00
828000	Sonstige Märkte				
2/828000+852000	Marktstandsgebühren	260,00	805,00	805,00	0,00
	Summe 828000 Sonstige Märkte	260,00	805,00	805,00	0,00
840000	Grundbesitz				
2/840000+001000	Unbebaute Grundstücke - Grundverkauf	0,00	624,00	624,00	0,00
	Summe 840000 Grundbesitz	0,00	624,00	624,00	0,00
850000	Betriebe der Wasserversorgung				
2/850000+307000	Kapitaltransfers von privaten Haushalten und privaten Organisationen ohne Erwerbszweck und ande	1.653,93	6.640,21	6.036,55	603,66
2/850000+852100	Wassermessergebühren	470,72	392,05	356,25	35,80
2/850000+852200	Wasserbezugsgebühren	-2.999,58	-442,59	-402,34	-40,25
	Summe 850000 Betriebe der Wasserversorgung	-874,93	6.589,67	5.990,46	599,21
851000	Betriebe der Abwasserbeseitigung				
2/851000+307000	Kapitaltransfers von privaten Haushalten und privaten Organisationen ohne Erwerbszweck und ande	3.913,87	13.685,79	12.441,62	1.244,17
2/851000+810000	Erträge aus Leistungen - Klärschlammbücheln	862,24	0,00	0,00	0,00
2/851000+852100	Kanalbenutzungsgebühren	8.309,68	8.151,45	7.410,41	741,04
	Summe 851000 Betriebe der Abwasserbeseitigung	13.085,79	21.837,24	19.852,03	1.985,21
853100	Wohnhaus Markt 102				
2/853100+811000	Mieten	408,01	2.463,72	2.239,76	223,96
2/853100+811100	Erhaltungs- und Verbesserungsbeitrag	111,86	303,30	275,76	27,54
2/853100+811200	Betriebskosten	1.178,12	558,73	507,93	50,80
	Summe 853100 Wohnhaus Markt 102	1.697,99	3.325,75	3.023,45	302,30

Rechnungsabschluss 2023

Marktgemeinde Frankenfels

Nachweis Kundenforderungen

Konto	Bezeichnung	Saldo Brutto 31.12.2022	Saldo Brutto 31.12.2023	Netto	USt
870000	Elektrizitätsversorgung				
2/870000+829000	Sonstige Einnahmen	4.197,67	4.197,67	4.197,67	0,00
	Summe 870000 Elektrizitätsversorgung	4.197,67	4.197,67	4.197,67	0,00
920000	Ausschließliche Gemeindeabgaben				
1/920000-752000	Kosten d. Abgabeneinhebung	-720,06	-665,20	-665,20	0,00
2/920000+830000	Grundsteuer A	-463,84	-328,58	-328,58	0,00
2/920000+831000	Grundsteuer B	4.632,00	808,39	808,39	0,00
2/920000+833100	Kommunalsteuer	21.922,18	23.022,68	23.022,68	0,00
2/920000+838000	Hundeabgabe	921,12	1.001,58	1.001,58	0,00
2/920000+841000	Gebrauchsabgabe	0,00	-10,00	-10,00	0,00
2/920000+849000	Nebenanprüche (Mähgebühren)	365,79	63,84	63,84	0,00
2/920000+856000	Verwaltungsabgaben	383,13	447,58	447,58	0,00
2/920000+856100	Verwaltungsabgaben Friedhof Frankenfels	-9,50	0,30	0,30	0,00
	Summe 920000 Ausschließliche Gemeindeabgaben	27.030,82	24.340,59	24.340,59	0,00
921000	Zw. Ländern u. Gemeinden geteilte Abgabe				
2/921000+834000	Nächtigungstaxe	-126,56	313,60	313,60	0,00
	Summe 921000 Zw. Ländern u. Gemeinden geteilte Abgabe	-126,56	313,60	313,60	0,00
	Gesamt	Brutto 31.12.2022	Brutto 31.12.2023	Netto	USt
		68.742,71	94.780,59	91.435,40	3.345,19
	Einnahmen		95.445,79	92.100,60	3.345,19
	Ausgaben		-665,20	-665,20	0,00

Forderungen

Konto	Bezeichnung	Saldo lt. Konto 31.12.2022	Saldo lt. Konto 31.12.2023	Offen	Differenz
230000	Kurzfristige Forderungen aus Lieferungen und Leistungen	29.773,31	41.613,88	41.613,88	0,00
231000	Langfristige Forderungen aus Lieferungen und Leistungen	0,00	0,00	0,00	0,00
233000	Forderungen aus Abgaben	38.969,40	53.166,71	53.166,71	0,00
Summe		68.742,71	94.780,59	94.780,59	0,00

Nachweis Lieferantenverbindlichkeiten

Rechnungsabschluss 2023

Marktgemeinde Frankenfels

Nachweis Lieferantenverbindlichkeiten

Konto	Bezeichnung	Saldo Brutto 31.12.2022	Saldo Brutto 31.12.2023	Netto	USt
Nicht voranschlagswirksame Gebarung					
9/000000-362100	Beiträge BVA	541,62	0,00	0,00	0,00
9/000000-369300	Diverse Verwahrgelder	913,50	227,67	227,67	0,00
	Summe Nicht voranschlagswirksame Gebarung	1.455,12	227,67	227,67	0,00
019000 Repräsentation					
1/019000-723000	Repräsentationsausgaben	0,00	308,29	308,29	0,00
1/019000-728000	Veranstaltungen - Geschirrmobil	0,00	13,88	13,88	0,00
	Summe 019000 Repräsentation	0,00	322,17	322,17	0,00
163000 Freiwillige Feuerwehren					
1/163000-754000	Subventionen an Freiwillige Feuerwehren	0,00	41,45	41,45	0,00
	Summe 163000 Freiwillige Feuerwehren	0,00	41,45	41,45	0,00
211000 Volksschulen					
1/211000-454000	Reinigungsmittel	0,00	397,02	397,02	0,00
1/211000-614000	Instandhaltung von Gebäuden	0,00	153,97	153,97	0,00
	Summe 211000 Volksschulen	0,00	550,99	550,99	0,00
240000 Kindergärten					
1/240000-614000	Instandhaltung Gebäude	0,00	533,23	444,36	88,87
	Summe 240000 Kindergärten	0,00	533,23	444,36	88,87
262000 Sportplätze					
5/262000-006000	Funcourt	0,00	1.556,85	1.556,85	0,00
	Summe 262000 Sportplätze	0,00	1.556,85	1.556,85	0,00
265000 Tennisplätze u. -hallen					
1/265000-613000	Instandhaltung der Tennisplätze	0,00	252,35	210,29	42,06
	Summe 265000 Tennisplätze u. -hallen	0,00	252,35	210,29	42,06
363000 Altstadterhaltung und. Ortsbildpflege					
1/363000-728000	Ortsbildpflege (Blumen)	0,00	39,89	39,89	0,00
5/363000-050100	Familienfreundliche Gemeinde	0,00	100,60	100,60	0,00
	Summe 363000 Altstadterhaltung und. Ortsbildpflege	0,00	140,49	140,49	0,00

Rechnungsabschluss 2023

Nachweis Lieferantenverbindlichkeiten

Marktgemeinde Frankenfels

Konto	Bezeichnung	Saldo Brutto 31.12.2022	Saldo Brutto 31.12.2023	Netto	USt
771100	Nixhöhle	0,00	31,98	26,65	5,33
1/771100-454000	Reinigungsmittel				
	Summe 771100 Nixhöhle	0,00	31,98	26,65	5,33
817000	Friedhöfe und Einsegnungshallen	0,00	1.107,18	1.107,18	0,00
1/817000-610000	Instandhaltung Friedhof				
	Summe 817000 Friedhöfe und Einsegnungshallen	0,00	1.107,18	1.107,18	0,00
820000	Wirtschaftshöfe	0,00	320,98	298,51	22,47
1/820000-409000	Ersatzteile, Kleinmaterial				
1/820000-454000	Reinigungsmittel	0,00	7,99	7,43	0,56
	Summe 820000 Wirtschaftshöfe	0,00	328,97	305,94	23,03
831000	Freibäder	0,00	168,31	140,26	28,05
1/831000-459000	Sonstige Verbrauchsgüter				
	Summe 831000 Freibäder	0,00	168,31	140,26	28,05
835000	Sonstige Badeanlagen und Saunas	0,00	462,34	385,28	77,06
1/835000-614000	Instandhaltung				
	Summe 835000 Sonstige Badeanlagen und Saunas	0,00	462,34	385,28	77,06
843100	Almhaus Eibeck	0,00	237,48	197,90	39,58
1/843100-614000	Instandhaltung von Gebäuden und Bauten				
1/843100-728000	Kehrgebühren	0,00	157,03	130,86	26,17
	Summe 843100 Almhaus Eibeck	0,00	394,51	328,76	65,75
851000	Betriebe der Abwasserbeseitigung	0,00	43,21	36,01	7,20
1/851000-619000	Instandhaltung der Anlage				
	Summe 851000 Betriebe der Abwasserbeseitigung	0,00	43,21	36,01	7,20
	Gesamt	Brutto 31.12.2022 1.455,12	Brutto 31.12.2023 6.161,70	Netto 5.824,35	USt 337,35
		Ausgaben 0,00	6.161,70	5.824,35	337,35
		Einnahmen 0,00	0,00	0,00	0,00

Rechnungsabschluss 2023

Marktgemeinde Frankenfels

Nachweis Lieferantenverbindlichkeiten**Verbindlichkeiten**

Konto	Bezeichnung	Saldo lt. Konto 31.12.2022	Saldo lt. Konto 31.12.2023	Offen	Differenz
331000	Kurzfristige Verbindlichkeiten aus Lieferungen und Leistungen	1.455,12	6.161,70	6.161,70	0,00
332000	Langfristige Verbindlichkeiten aus Lieferungen und Leistungen	0,00	0,00	0,00	0,00
333000	Kurzfristige Verbindlichkeiten aus Abgaben	0,00	0,00	0,00	0,00
Summe		1.455,12	6.161,70	6.161,70	0,00

Nettovermögensveränderungsrechnung (Anlage 1d)

Rechnungsabschluss 2023

Marktgemeinde Frankenfels

Nettovermögensveränderungsrechnung (Anlage 1d)

Nettovermögensveränderungsrechnung	Saldo der Eröffnungsbilanz	Kumuliertes Nettoergebnis	Haushaltsrücklagen	Neubewertungsrücklagen	Fremdwährungs- umrechnungsrücklagen	Summe Nettovermögen
Nettovermögen zum 31.12.2022	7.550.243,35	1.797.514,61	559.214,76	0,00	0,00	9.906.972,72
1. Änderungen der Ansatz- und Bewertungsmethoden	0,00	0,00	XXXXXXXXXXXXXXXXXX	0,00	0,00	0,00
2. Nacherfassung von Vermögenswerten	0,00	0,00	0,00	0,00	0,00	0,00
3. Änderung der erstmaligen Eröffnungsbilanz (gem. § 38 Abs. 8)	0,00	0,00	0,00	0,00	0,00	0,00
Angepasstes Nettovermögen zum 31.12.2022	7.550.243,35	1.797.514,61	559.214,76	0,00	0,00	9.906.972,72
4. Veränderung aus der Bewertung von zur Veräußerung verfügbarer Finanzinstrumente	XXXXXXXXXXXXXXXXXX	XXXXXXXXXXXXXXXXXX	XXXXXXXXXXXXXXXXXX	0,00	XXXXXXXXXXXXXXXXXX	0,00
5. Veränderung aus der Bewertung von Beteiligungen	XXXXXXXXXXXXXXXXXX	XXXXXXXXXXXXXXXXXX	XXXXXXXXXXXXXXXXXX	0,00	XXXXXXXXXXXXXXXXXX	0,00
6. Veränderung aus der Umrechnung von Vermögen und Fremdmittel in fremder Währung	XXXXXXXXXXXXXXXXXX	XXXXXXXXXXXXXXXXXX	XXXXXXXXXXXXXXXXXX	XXXXXXXXXXXXXXXXXX	0,00	0,00
Summe Nettoveränderung, die nicht in die Ergebnisrechnung eingegangen ist						
7. Nettoergebnis des Finanzjahres (SA0)	XXXXXXXXXXXXXXXXXX	156.859,67	XXXXXXXXXXXXXXXXXX	XXXXXXXXXXXXXXXXXX	XXXXXXXXXXXXXXXXXX	156.859,67
8. Zuweisung und Entnahmen von Haushaltsrücklagen (SU23)	XXXXXXXXXXXXXXXXXX	-95.271,01	95.271,01	XXXXXXXXXXXXXXXXXX	XXXXXXXXXXXXXXXXXX	0,00
Nettovermögen zum 31.12.2023	7.550.243,35	1.859.103,27	654.485,77	0,00	0,00	10.063.832,39

Nachweis über Transferzahlungen (Anlage 6a)

Rechnungsabschluss 2023

Marktgemeinde Frankenfels

Nachweis über Transferzahlungen (Anlage 6a)

Haushaltskonto	Bezeichnung Ansatz	Bezeichnung Post	Summe Einzahlungen	Summe Auszahlungen
Transferzahlungen von/an Bund, Bundesfonds, Bundeskammern				
Gesamtsumme Transferzahlungen von/an Bund, Bundesfonds, Bundeskammern				
Summe Kapitaltransfers			2.540.745,19	3.840,00
Summe Laufende Transfers			0,00	0,00
2/021000+816000	Statistisches Amt	Ersatz für Statistische Erhebungen	2.540.745,19	3.840,00
2/851000+860000	Betriebe der Abwasserbeseitigung	Finanzierungszuschüsse	72,28	
2/925000+859400	Ertragsanteile an gemeinsch. . Bundesabg	428.248,22		
2/940000+860000	Bedarfszuweisungen	1.915.933,66		
2/941000+860000	Sonst. Finanzzuw. nach dem FAG	15.065,00		
6/853100+860000	Wohnhaus Markt 102	160.264,03		
1/633000-750000	Wildbachverbauung	Transfers von Bund, Bundesfonds und Bundeskammern	21.162,00	
		Betreuungsbeitraege an Bund		3.840,00
Transferzahlungen von/an Länder, Landesfonds, Landeskammern				
Gesamtsumme Transferzahlungen von/an Länder, Landesfonds, Landeskammern				
Summe Kapitaltransfers			321.784,12	378.447,40
Summe Laufende Transfers			61.763,28	0,00
2/024000+816000	Wahlamt	Kostenbeiträge für Wahlen	2.098,22	
2/265000+301000	Tennisplätze u. -hallen	Kapitaltransfers von Ländern, Landesfonds und Landeskammern	8.000,00	
2/940000+861000	Bedarfszuweisungen	Bedarfszuweisung I (Finanzschw Gden)	187.922,62	
6/612200+871000	Gemeindestraßenbau	Kapitaltransfers aus Gemeinde-Bedarfszuweisungsmittel	70.000,00	
6/710000+301000	Land- und forstwirtschaftl. Wegebau	Kapitaltransfers von Ländern, Landesfonds und Landeskammern	53.763,28	
1/220000-729000	Berufsbildende Pflichtschulen	Berufsschulernhaltungsbeitrag		38.069,33
1/419000-751000	Sonstige Einrichtungen und Maßnahmen	Wohnsitzgemeindebeitrag		6.962,38
1/419000-751100	Sonstige Einrichtungen und Maßnahmen	Sozialhilfeumlage		279.714,75
1/439000-751000	Sonstige Einrichtungen und Maßnahmen	Jugendwohlfahrtsumlage		53.700,94

Haushaltskonto	Bezeichnung Ansatz	Bezeichnung Post	Summe Einzahlungen	Summe Auszahlungen
Transferzahlungen von/an Gemeinden, Gemeindeverbände, Gemeindefonds				
	Gesamtsumme Transferzahlungen von/an Gemeinden, Gemeindeverbände, Gemeindefonds		0,00	728.020,39
	Summe Kapitaltransfers		0,00	0,00
	Summe Laufende Transfers		0,00	728.020,39
1/022000-752000	Standesamt	Gemeindebeitrag an Standesamts- und Staatsbürgerschaftsverband		6.834,25
1/212000-752000	Hauptschulen	Schulumlage Frankenfels		156.508,72
1/320000-752000	Ausbildung in Musik u. darst. Kunst	Schulumlage Musikschule		22.534,76
1/562000-752000	Sprengelbeiträge	Sprengelbeitrag NÖKAS (Zweckaufwand)		510.954,71
1/631000-752000	Konkurrenzzugewässer	Beiträge an Wasserverbände		8.387,20
1/770000-726000	Einrichtungen zur Förd. des Tourismus	Mitgliedsbeiträge Tourismusvbd Pielach		4.710,88
1/770000-726100	Einrichtungen zur Förd. des Tourismus	Mitgliedsbeitrag Regionalbüro		1.500,00
1/770000-726300	Einrichtungen zur Förd. des Tourismus	Tourismuskonkurrenzbeitrag Pielachtal		7.990,88
1/920000-752000	Ausschließliche Gemeindeabgaben	Kosten d. Abgabeneinhebung		8.598,99
Transferzahlungen von/an Sozialversicherungsträger				
	Gesamtsumme Transferzahlungen von/an Sozialversicherungsträger		0,00	0,00
	Summe Kapitaltransfers		0,00	0,00
	Summe Laufende Transfers		0,00	0,00
Transferzahlungen von/an sonst. Träger des öffentlichen Rechts				
	Gesamtsumme Transferzahlungen von/an sonst. Träger des öffentlichen Rechts		0,00	0,00
	Summe Kapitaltransfers		0,00	0,00
	Summe Laufende Transfers		0,00	0,00
	Gesamtsumme		2.862.529,31	1.110.307,79

Nachweis über Haushaltsrücklagen und Zahlungsmittelreserven (Anlage 6b)

Rechnungsabschluss 2023

Marktgemeinde Frankenfels

Nachweis über Haushaltsrücklagen und Zahlungsmittelreserven (Anlage 6b)

Haushaltsrücklagen Nr.	Verwendungszweck	Rücklagenstand		Entnahmen	Rücklagenstand 31.12.2023	Zahlungsmittelreserven		
		31.12.2022	31.12.2023			31.12.2022	31.12.2023	Konto-/Sparbuchnummer
8/9990934/00001	EVB-Rücklage	53.852,10	48.946,06	5.129,50	48.946,06	53.852,10	48.946,06	ZW 71 294071
8/9990934/00003	WVA-Rücklage	11.525,35	0,00	11.525,35	0,00	11.525,35	0,00	ZW 72 294072
8/9990934/00004	ABA-Rücklage	478.779,98	0,00	478.779,98	0,00	478.779,98	0,00	ZW 73 294073
Zweckgebundene Haushaltsrücklagen		544.157,43	48.946,06	495.434,83	48.946,06	544.157,43	48.946,06	
8/9990935/00002	Allgemeine Haushaltsrücklage	15.057,33	605.539,71	98,86	605.539,71	15.057,33	605.539,71	ZW 74 295074
Allgemeine Haushaltsrücklagen		15.057,33	605.539,71	98,86	605.539,71	15.057,33	605.539,71	
Gesamtsummen		559.214,76	654.485,77	495.533,69	654.485,77	559.214,76	654.485,77	

Einzelnachweis über Finanzschulden und Schuldendienst (Anlage 6c)

Rechnungsabschluss 2023

Einzelnachweis über Finanzschulden und Schuldendienst (Anlage 6c)

Marktgemeinde Frankenfels

Kontonummer Darlehensnr.	Ansatz	Darlehensgeber/Staat Aktienzahl	Verwendungszweck Genehmigungsdatum/-vermerk	Beschluss- Datum	Zinssatz Zinsindikator	Währung	Laufzeit
1. Darlehen für Investitionszwecke							
1.1. ... von Trägern des öffentlichen Rechts							
1.1.1. ... von Bund, Bundesfonds, Bundeskammern							
1.1.2. ... von Ländern, Landesfonds, Landeskammern							
90001	029000	HYPÖ Kärnten/AT	FASSADENAKTION DORFFERN	Amtsgebäude	0,000% EUR	EUR	01.01.2001 - 31.12.2026
20182		77911960012			FIX verzinste		
90005	851600	NÖ W W F/AT	ABA BA 06, NÖ WWF	Betriebe Der Abwasserbeseitigung	1,000% EUR	EUR	01.01.2005 - 31.12.2034
20272		602505863			FIX verzinste		
90005	850100	NÖ W W F/AT	WVA BA 03, Laubenbachmühle	Betriebe Der Wasserversorgung	1,000% EUR	EUR	01.01.2005 - 31.12.2035
20273		NÖ Wasser-Wirtschaftsfonds			FIX verzinste		
90005	851810	NÖ W W F/AT	ABA BA 11, Weißenburggegend - Tiefgrabenrotte	Betriebe Der Wasserversorgung	1,000% EUR	EUR	01.01.2013 - 31.12.2045
20274		NÖ Wasserwirtschaftsfonds			FIX verzinste		
90005	850200	NÖ W W F/AT	WVA BA 05, Weißenburggegend - Tiefgrabenrotte	Betriebe Der Abwasserbeseitigung	1,000% EUR	EUR	01.01.2016 - 31.12.2043
20275		NÖ Wasserwirtschaftsfonds			FIX verzinste		
90007	851000	Hypo Kärnten/AT	KANALBAU TIEFGRABENROTTE	Betriebe der Abwasserbeseitigung	2,000% EUR	EUR	01.01.1986 - 31.12.2026
172		0088422701+00884228018	/GR- BESCHLUSS 29.03.85		FIX verzinste		
90007	851000	Hypo Kärnten/AT	ERWEITERUNG KANAL TIEFGR	Betriebe der Abwasserbeseitigung	3,000% EUR	EUR	01.01.1991 - 31.12.2031
182		00884230012+00884231019			FIX verzinste		
90008	853100	Hypo Niederösterreich/AT	WOHNHAUSBAU PARZ 6/5	Betriebe der Abwasserbeseitigung	1,000% EUR	EUR	01.01.1988 - 31.12.2023
10182		07320413006	/GR-BESCHLUSS 30-09-1985	Wohnhaus Markt 102	FIX verzinste		
1.1.3. ... von Gemeinden, Gemeindeverbänden, Gemeindefonds							
1.1.4. ... von Sozialversicherungsträgern							
1.1.5. ... von sonstigen Trägern des öffentlichen Rechts							
1.2. ... von Beteiligungen der Gebietskörperschaft (ohne Finanzunternehmen)							
1.3. ... von Unternehmen (ohne Beteiligungen und ohne Finanzunternehmen)							

Rechnungsabschluss 2023

Marktgemeinde Frankenfels

Einzelnachweis über Finanzschulden und Schuldendienst (Anlage 6c)

Kontonummer Darlehensnr.	Darlehenshöhe Gesamt	Buchwert 31.12.2022	Zugang	Tilgung	Zinsen	Schuldendienst	Summe Schuldendienst	Schuldendienst-ersätze	Buchwert 31.12.2023	Kursgewinn/-verlust	Buchwert inkl. KG/KV	Netto Schuldendienst
90001 20182	21.801,85	4.578,27		1.308,12		1.308,12	1.308,12		3.270,15		3.270,15	1.308,12
90005 20272	171.965,34	152.299,76	4.695,90		4.695,90	4.695,90	4.695,90		156.995,66		156.995,66	4.695,90
90005 20273	34.392,96	30.459,87	939,18		939,18	939,18	939,18		31.399,05		31.399,05	939,18
90005 20274	96.834,46	78.693,17	2.426,36		2.426,36	2.426,36	2.426,36		81.119,53		81.119,53	2.426,36
90005 20275	13.081,47	10.793,08	332,80		332,80	332,80	332,80		11.125,88		11.125,88	332,80
90007 172	69.547,90	5.393,82		1.503,00	104,68	1.607,68	1.607,68		3.890,82		3.890,82	1.607,68
90007 182	155.447,19	35.138,03		3.687,43	1.026,69	4.714,12	4.714,12		31.450,60		31.450,60	4.714,12
90008 10182	294.543,00	4.445,16		4.445,16	22,23	4.467,39	4.467,39					4.467,39

Rechnungsabschluss 2023

Einzelnachweis über Finanzschulden und Schuldendienst (Anlage 6c)

Marktgemeinde Frankenfels

Kontonummer Darlehensnr.	Ansatz	Darlehensgeber/Staat Aktenzahl	Verwendungszweck Genehmigungsdatum/-vermerk	Beschluss- Datum	Zinssatz Zinsindikator	Währung	Laufzeit
1.4. ... von Finanzunternehmen							
1.4.1. ... von Finanzunternehmen im Inland							
90004	851000	Bank-Austral/AT	ABA-Baubschnitt 06	Betriebe der Abwasserbeseitigung	0,725% eurbor6m	EUR	01.01.2004 - 31.12.2032
20252		53000/288.893		Zentralamt	5,001% eurbor6m	EUR	01.01.2013 - 31.12.2028
90014	010000	Raika Frankenfels/AT	Gemeinderatssitzungssaal	Feuerwehrhausbau /Amt der NÖ LR	3,132% eurbor6m	EUR	01.01.2020 - 31.12.2045
90014	163000	Raika Frankenfels/AT	Sportplatz Schönau -, Investitionen für Kabinenbau	Sportplätze	4,033% eurbor3m	EUR	01.01.2011 - 31.12.2026
90014	262000	Raika Frankenfels/AT	Hochwasserschutz	Wildbachverbauung	1,628% eurbor6m	EUR	01.01.2015 - 31.12.2030
90014	633000	Raika Frankenfels/AT	Freibadsanierung	Freibäder	1,090% eurbor6m	EUR	01.01.2017 - 31.12.2042
90014	831000	Raika Frankenfels/AT	Eibeckalm	Almhaus Eibeck	4,561% eurbor6m	EUR	01.01.2014 - 31.12.2029
90014	843100	Raika Frankenfels/AT	KWKW	Elektrizitätsversorgung	4,711% eurbor6m	EUR	01.01.2013 - 31.12.2023
90014	870000	Raika Frankenfels/AT	Energieversorgung	Kindergärten	5,001% eurbor6m	EUR	01.01.2013 - 31.12.2028
90014	240000	Raika Frankenfels/AT	Kindergarten 4. Gruppe -, Provisorium	Kindergärten	4,711% eurbor6m	EUR	01.01.2013 - 31.12.2023
1240	240000	240	Gemeindestraßenbau	Gemeindestraßen	4,561% eurbor6m	EUR	01.01.2014 - 31.12.2029
90014	612000	Raika Frankenfels/AT	Hochwasserschutz	Wildbachverbauung	4,416% eurbor6m	EUR	01.01.2014 - 31.12.2029
90014	633000	Raika Frankenfels/AT	Hochwasserschutz	Maßnahmen zur Förd. des Tourismus	4,711% eurbor6m	EUR	01.01.2013 - 31.12.2028
1633	633000	633		Friedhöfe und Einsegnungshallen	4,076% eurbor6m	EUR	01.01.2014 - 31.12.2029
90014	771000	Raika Frankenfels/AT	NAFES	Betriebe der Wasserversorgung	4,126% eurbor6m	EUR	01.01.2014 - 31.12.2024
90014	1771	771		Elektrizitätsversorgung			
90014	817000	Raika Frankenfels/AT	Friedhofsmauer				
1817	817000	817					
90014	850000	Raika Frankenfels/AT	WWA-Investitionen				
1850	850000						
90014	870000	Raika Frankenfels/AT	Energieversorgung; KWKW Weißebach				
1870	870000	870					

Rechnungsabschluss 2023

Marktgemeinde Frankenfels

Einzelnachweis über Finanzschulden und Schuldendienst (Anlage 6c)

Kontonummer Darlehensnr.	Darlehenshöhe Gesamt	Buchwert 31.12.2022	Zugang	Tilgung	Zinsen	Summe Schuldendienst	Schuldendienst- ersätze	Buchwert 31.12.2023	Kursgewinn/ -verlust	Buchwert inkl. KG/KV	Netto Schuldendienst
90004 20252	1.865.000,00	765.330,97		26.403,64	12.413,37	38.817,01		738.927,33		738.927,33	38.817,01
90014 100	90.000,00	38.595,35		5.819,39	1.456,36	7.275,75		32.775,96		32.775,96	7.275,75
90014 163	770.000,00	739.200,00		30.800,00	24.885,58	55.685,58	5.230,19	708.400,00		708.400,00	50.455,39
90014 262	60.000,00	13.990,80		4.000,00	379,05	4.379,05	308,24	9.990,80		9.990,80	4.070,81
90014 633	35.000,00	10.500,00		3.500,00	443,34	3.943,34		7.000,00		7.000,00	3.943,34
90014 831	320.000,00	231.111,10		17.777,78	9.490,75	27.268,53	2.484,00	213.333,32		213.333,32	24.784,53
90014 843	79.000,00	19.750,00		7.900,00	615,59	8.515,59		11.850,00		11.850,00	8.515,59
90014 870	115.000,00	18.332,25		12.109,91	531,76	12.641,67		6.222,34		6.222,34	12.641,67
90014 1240	60.000,00	25.728,46		3.879,34	970,83	4.850,17	537,36	21.849,12		21.849,12	4.312,81
90014 1612	115.000,00	18.332,25		12.109,91	531,76	12.641,67	446,39	6.222,34		6.222,34	12.195,28
90014 1633	48.000,00	12.000,00		4.800,00	374,02	5.174,02		7.200,00		7.200,00	5.174,02
90014 1771	65.000,00	30.333,28		4.333,34	1.455,89	5.789,23		25.999,94		25.999,94	5.789,23
90014 1817	110.000,00	43.832,54		10.149,47	1.805,08	11.954,55	522,70	33.683,07		33.683,07	11.431,85
90014 1850	185.000,00	37.548,00		2.208,00	1.720,41	3.928,41		35.340,00		35.340,00	3.928,41
90014 1870	130.000,00	15.644,00		7.824,00	633,15	8.457,15		7.820,00		7.820,00	8.457,15

Rechnungsabschluss 2023

Einzelnachweis über Finanzschulden und Schuldendienst (Anlage 6c)

Marktgemeinde Frankentfels

Kontonummer Darlehensnr.	Ansatz	Darlehensgeber/Staat Aktenzahl	Verwendungszweck Genehmigungsdatum/-vermerk	Beschluss- Datum	Zinssatz Zinsindikator	Währung	Laufzeit
90014	240000	Raika Frankentfels/AT	Kindergartenzubau - 4. Gruppe		4,452% EUR	EUR	01.01.2016 -
2240		240		Kindergärten	eurborfm		31.12.2041
90014	612000	Raika Frankentfels/AT	Gemeindestraßen- und Gütenwegebau		4,561% EUR	EUR	01.01.2014 -
2612		612		Gemeindestraßen	eurborfm		31.12.2024
90014	850000	Raika Frankentfels/AT	WVA-Erweiterung		1,300% EUR	EUR	01.01.2018 -
2850		850		Betriebe der Wasserversorgung	normal verzfl		31.12.2033
90014	240000	Raika Frankentfels/AT	Kindergartenzubau 4. Gruppe 2. Teil		2,167% EUR	EUR	01.01.2017 -
3240				Kindergärten	eurborfm		31.12.2042
90014	851000	Raika Frankentfels/AT	ABA BA 08		4,076% EUR	EUR	01.01.2013 -
8518				Betriebe der Abwasserbeseitigung	eurborfm		31.12.2032
90014	870100	Raika Frankentfels/AT	ABA BA 08		4,076% EUR	EUR	01.01.2013 -
8518				Photovoltaik	eurborfm		31.12.2032
90014	612000	Raika Frankentfels/AT	Gemeindestrassen		2,680% EUR	EUR	01.01.2008 -
20351				Gemeindestraßen	normal verzfl		31.12.2028
90014	851130	Raika Frankentfels/AT	ABA BA 13 Fischbachgraben neu		1,300% EUR	EUR	01.01.2018 -
85113		851		ABA BA 13	normal verzfl		31.12.2033
90015	843100	Sparkasse St. Pölten/AT	Eibeckalm		3,876% EUR	EUR	01.01.2016 -
1843				Almhaus Eibeck	eurborfm		31.12.2030
90105	851000	P. S. K/AT	BAUABSCHNITT 03		3,530% EUR	EUR	01.01.2003 -
20192		115.4262		Betriebe der Abwasserbeseitigung	eurborfm		31.12.2030
90105	851000	P. S. K/AT	BAUABSCHNITT 04		3,526% EUR	EUR	01.01.2002 -
20202		115.2893		Betriebe der Abwasserbeseitigung	eurborfm		31.12.2029

1.4.2. ... von Finanzunternehmen im Ausland
1.5. ... von Sonstigen

Zwischensumme

2. Finanzschulden für den laufenden Aufwand

- 2.1. ... von Trägern des öffentlichen Rechts
 - 2.1.1. ... von Bund, Bundesfonds, Bundeskammern
 - 2.1.2. ... von Ländern, Landesfonds, Landeskammern

Rechnungsabschluss 2023

Marktgemeinde Frankenfels

Einzelnachweis über Finanzschulden und Schuldendienst (Anlage 6c)

Kontonummer Darlehensnr.	Darlehenshöhe Gesamt	Buchwert 31.12.2022	Zugang	Tilgung	Zinsen	Summe Schuldendienst	Schuldendienst- ersätze	Buchwert 31.12.2023	Kursgewinn/-verlust	Buchwert inkl. KG/KV	Netto Schuldendienst
90014 2240	1.000.000,00	821.415,99		30.352,41	23.830,71	54.183,12	8.222,20	791.063,58		791.063,58	45.960,92
90014 2612	61.500,00	15.375,00		6.150,00	479,21	6.629,21		9.225,00		9.225,00	6.629,21
90014 2850	50.000,00	42.300,00		2.700,00	1.767,45	4.467,45		39.600,00		39.600,00	4.467,45
90014 3240	500.000,00	366.666,64		33.333,34	11.756,80	45.090,14		333.333,30		333.333,30	45.090,14
90014 8518	1.216.787,50 1.555.000,00	792.438,44		38.615,99	36.234,47	74.850,46		753.822,45		753.822,45	74.850,46
90014 8518	338.212,50 1.555.000,00	220.279,74		10.733,51	10.071,56	20.805,07		209.546,23		209.546,23	20.805,07
90014 20351	32.900,00	161.333,36		14.666,66	5.389,71	20.056,37	4.730,00	146.666,70		146.666,70	15.326,37
90014 85113	104.000,00	94.000,00		6.000,00	3.927,67	9.927,67		88.000,00		88.000,00	9.927,67
90015 1843	122.000,00	93.005,41		3.441,47	4.162,42	7.603,89		89.563,94		89.563,94	7.603,89
90105 20192	2.468.686,18	672.822,64		92.064,97	27.082,33	119.147,30		580.757,67		580.757,67	119.147,30
90105 20202	2.979.586,20	806.743,62		110.396,19	32.456,51	142.852,70		696.347,43		696.347,43	142.852,70
		6.428.411,00	8.394,24	513.013,03	224.413,62	737.426,65	22.481,08	5.923.792,21	0,00	5.923.792,21	714.945,57

Rechnungsabschluss 2023

Marktgemeinde Frankenfels

Einzelnachweis über Finanzschulden und Schuldendienst (Anlage 6c)

Kontonummer Darlehensnr.	Ansatz	Darlehensgeber/Staat Aktenzahl	Verwendungszweck Genehmigungsdatum/-vermerk	Beschluss- Datum	Zinssatz Zinsindikator	Währung	Laufzeit
2.1.3.	...	von Gemeinden, Gemeindeverbänden, Gemeindefonds					
2.1.4.	...	von Sozialversicherungsträgern					
2.1.5.	...	von sonstigen Trägern des öffentlichen Rechts					
2.2.	...	von Beteiligungen der Gebietskörperschaft (ohne Finanzunternehmungen)					
2.3.	...	von Unternehmen (ohne Beteiligungen und ohne Finanzunternehmungen)					
2.4.	...	von Finanzunternehmen					
2.4.1.	...	von Finanzunternehmen im Inland					
2.4.2.	...	von Finanzunternehmen im Ausland					
2.5.	...	von Sonstigen					

Zwischensumme

SUMME (1 und 2)

Davon ohne A85-89

Davon A85-89

Kontonummer Darlehensnr.	Darlehenshöhe Gesamt	Buchwert 31.12.2022	Zugang	Tilgung	Zinsen	Summe Schuldendienst	Schuldendienst- ersätze	Buchwert 31.12.2023	Kursgewinn/ -verlust	Buchwert inkl. KG/KV	Netto Schuldendienst
		0,00	0,00	0,00	0,00	0,00	0,00	0,00	0,00	0,00	0,00
		6.428.411,00	8.394,24	513.013,03	224.413,62	737.426,65	22.481,08	5.923.792,21	0,00	5.923.792,21	714.945,57
		2.645.748,45	0,00	194.321,23	88.027,10	282.348,33	22.481,08	2.451.427,22	0,00	2.451.427,22	259.867,25
		3.782.662,55	8.394,24	318.691,80	136.386,52	455.078,32	0,00	3.472.364,99	0,00	3.472.364,99	455.078,32

Nachweis über hausinterne Vergütungen (Anlage 6f)

Rechnungsabschluss 2023

Marktgemeinde Frankenfels

Nachweis über haushaltinterne Vergütungen (Anlage 6f)

Gruppenebene	Erträge	Aufwendungen
0 Vertretungskörper und allgemeine Verwaltung	135.544,40	0,00
1 Öffentliche Ordnung und Sicherheit	0,00	0,00
2 Unterricht, Erziehung, Sport und Wissenschaft	0,00	0,00
3 Kunst, Kultur und Kultus	0,00	0,00
4 Soziale Wohlfahrt und Wohnbauförderung	0,00	0,00
5 Gesundheit	0,00	0,00
6 Straßen- und Wasserbau, Verkehr	0,00	0,00
7 Wirtschaftsförderung	0,00	0,00
8 Dienstleistungen	0,00	135.544,40
9 Finanzwirtschaft	0,00	0,00
Summe	135.544,40	135.544,40
Nicht voranschlagswirksame Gebarung	Mittelaufbringung	Mittelverwendung
270 Finanzamt Vorsteuerbeträge (nicht voranschlagswirksame Gebarung)	0,00	0,00
360 Umsatzsteuer (nicht voranschlagswirksame Gebarung)	0,00	0,00
Summe	0,00	0,00

Anlagenspiegel Einzelkonten (Anlage 6g)

Rechnungsabschluss 2023

Marktgemeinde Frankenfels

Anlagenspiegel Einzelkonten (Anlage 6g)

Ansatz MVAG Konto	Bezeichnung	Inbetriebnahme	RND	ND	Buchwert 31.12.2022	Zugänge/ + Umbuchungen -	Abgänge/ Abschreibungen -	Wertaufholung/ Wertminderung-	Buchwert 31.12.2023
000000	Gewählte Gemeindeorgane								
1021	Grundstücke, Grundstückseinrichtungen und Infrastruktur								
4/0150002/00065	VW Caddy	21.02.2015	0,0	6,0	948,10	0,00	0,00	0,00	948,10
					948,10	0,00	0,00	0,00	948,10
					948,10	0,00	0,00	0,00	948,10
010000	Zentralamt								
1021	Grundstücke, Grundstückseinrichtungen und Infrastruktur								
1/0020001/00089	Grundstück Nr. 4, KG-Nr. 19202, Bauflächen, Markt 10 Ge 01.01.1900				341.297,00	7.113,71	0,00	0,00	310.252,58
1/0020001/00093	Grundstück Nr. 505, KG-Nr. 19202, Bauflächen, Markt 65 01.01.1900				44.583,00	743,00	0,00	0,00	45.251,70
1/0020002/00091	Grundstück Nr. 4, KG-Nr. 19202, Sonstige, Markt 10 Betrie 01.01.1900				14.455,00	0,00	0,00	0,00	14.455,00
1/0030001/00090	Grundstück Nr. 4, KG-Nr. 19202, Gärten, Markt 10 Gärten, 01.01.1900				9.870,00	0,00	0,00	0,00	9.870,00
5/0230001/00001	Motorsense	12.01.2023	9,0	10,0	16.590,00	0,00	0,00	0,00	16.590,00
					3.668,00	0,00	0,00	0,00	3.668,00
					0,00	743,00	0,00	0,00	668,70
1022	Gebäude und Bauten								
2/0060001/00083	Amtsgebäude	01.01.2001	7,0	30,0	289.106,74	0,00	0,00	0,00	252.968,39
3/0060001/00622	Wohnungen Markt 10a	01.01.2001	7,0	30,0	239.958,60	0,00	0,00	0,00	209.963,77
					49.148,14	0,00	0,00	0,00	43.004,62
1026	Amts-, Betriebs- und Geschäftsausstattung								
4/0100005/00001	Büromöbel König Gabi	28.12.2021	7,5	10,0	7.607,26	6.370,71	0,00	0,00	12.032,49
4/0100005/00003	Regale - Archiv	29.03.2023	9,0	10,0	2.664,15	0,00	0,00	0,00	2.350,72
4/010002/01086	Bürosessel	28.04.2020	10,0	10,0	0,00	2.687,25	0,00	0,00	2.418,52
4/010002/00042	Möbel Buchhaltungsbüro	24.08.2005	0,0	10,0	-202,98	0,00	0,00	0,00	-202,98
4/010002/00043	Möbel Amtsleiterbüro	25.11.2009	0,0	10,0	0,00	0,00	0,00	0,00	0,00
4/010002/00044	Kochnische	19.06.2007	0,0	10,0	0,00	0,00	0,00	0,00	0,00
4/0110002/00499	Möbel Sitzungssaal	31.05.2013	0,0	10,0	0,00	0,00	0,00	0,00	0,00
4/0110002/00502	Vorhänge Sitzungssaal	31.05.2013	0,0	10,0	0,00	0,00	0,00	0,00	0,00
4/0110002/00073	Flugleiterschranke Bürgerbüro	27.08.2018	0,0	4,0	0,00	0,00	0,00	0,00	0,00
4/0110002/00079	Ausstattung Amtsgebäude Altbestand	01.01.1900	0,0	10,0	0,00	0,00	0,00	0,00	0,00
4/0180001/00047	EDV-Anlage	31.05.2011	0,0	5,0	0,00	0,00	0,00	0,00	0,00
4/0180001/00048	PC Adobe - Weinzettl	28.11.2023	6,5	7,0	0,00	1.389,60	0,00	0,00	99,26
4/0180003/00048	Diascanner	16.02.2011	0,0	5,0	0,00	0,00	0,00	0,00	0,00
4/0180003/00049	Notebook Fahrgruber	01.10.2013	0,0	5,0	0,00	0,00	0,00	0,00	0,00
4/0180003/00050	PC Wutzi	28.01.2014	0,0	5,0	0,00	0,00	0,00	0,00	0,00
4/0180003/00069	PC Fahrgruber	16.10.2017	0,0	5,0	0,00	0,00	0,00	0,00	0,00
4/0180003/00070	PC Daniela Mitterer	11.09.2018	0,0	4,0	0,00	0,00	0,00	0,00	0,00
4/0180003/00080	EDV-Ausstattung Altbestand	01.01.1900	0,0	4,0	0,00	0,00	0,00	0,00	0,00
4/0270002/00001	PC Grasmann	21.09.2021	7,5	10,0	1.247,81	0,00	0,00	0,00	1.101,01
4/0330001/00071	Fernseher Bürgerbüro	12.10.2018	2,5	8,0	455,73	0,00	0,00	0,00	325,52
4/0330001/00072	Telefonanlagen Erweiterung Bürgerbüro	12.10.2018	0,0	4,0	0,00	0,00	0,00	0,00	0,00
4/0330001/00073	Telefonanlage Zentralamt	07.06.2022	3,0	5,0	3.442,55	0,00	0,00	0,00	2.581,91
4/0350004/00501	Technische Ausstattung Sitzungssaal	31.05.2013	0,0	10,0	0,00	0,00	0,00	0,00	0,00

Rechnungsabschluss 2023

Anlagerspiegel Einzelkonten (Anlage 6g)

Marktgemeinde Frankenfels

Ansatz MVA/G Konto	Bezeichnung	Inbetrieb-nahme	RND	ND	Buchwert 31.12.2022	Zugänge/ + Umbuchungen	Abgänge/ -	Wertaufholung/ Wertminderung	Abschreibung	Buchwert 31.12.2023
5/0100005/00004	Regal Geschirrmobil	18.12.2023	9,5	10,0	0,00	498,90	0,00	0,00	24,95	473,95
5/0110002/01090	Faltenwand Ecoline	18.04.2023	9,0	10,0	0,00	1.014,55	0,00	0,00	101,46	913,09
5/0400001/00001	Regal Müllsäcke	14.04.2023			0,00	780,41	0,00	0,00	0,00	780,41
029000	Amtsgebäude				-4.164,94	0,00	0,00	0,00	0,00	-4.164,94
1022	Gebäude und Bauten				-4.164,94	0,00	0,00	0,00	0,00	-4.164,94
4/0110002/01085	Vorhänge, Türbeklebung Bürgerbüro	24.02.2020	10,0	10,0	-4.164,94	0,00	0,00	0,00	0,00	-4.164,94
031000	Amt für Raumordnung und Raumplanung				10.905,19	0,00	0,00	0,00	2.074,36	8.830,83
1010	Immaterielle Vermögenswerte				10.905,19	0,00	0,00	0,00	2.074,36	8.830,83
2/0440001/00536	digitalplan Programm	31.12.2016	0,0	4,0	0,00	0,00	0,00	0,00	0,00	0,00
2/0440001/00545	Bebauungsplan Teil 2	31.12.2018	4,5	10,0	3.545,05	0,00	0,00	0,00	644,55	2.900,50
2/0440001/00546	Bebauungsplan Teil 3	11.07.2019	5,5	10,0	3.009,39	0,00	0,00	0,00	462,98	2.546,41
2/0440001/00085	Bebauungsplan Teil 1	31.12.2017	3,5	10,0	4.350,75	0,00	0,00	0,00	966,83	3.383,92
163000	Freiwillige Feuerwehren				1.762.305,69	18.247,80	0,00	0,00	53.710,59	1.726.842,90
1021	Grundstücke, Grundstückseinrichtungen und Infrastruktur				91.236,60	1.392,35	0,00	0,00	1.172,44	91.456,51
1/0020001/00119	Grundstück Nr. 14, KG-Nr. 19202, Bauflächen, Markt 65 Ge 01.01.1900	01.01.1900			12.145,00	0,00	0,00	0,00	0,00	12.145,00
1/0020001/00127	FF Wbg. Grundstück Nr. 1523/3, KG-Nr. 19202, Baufläche 01.01.1900	01.01.1900			7.770,00	0,00	0,00	0,00	0,00	7.770,00
1/0020001/00092	Grundstück Nr. 450, KG-Nr. 19202, Bauflächen Gebäude, 01.01.1900	01.01.1900			1.680,00	0,00	0,00	0,00	0,00	1.680,00
1/0030001/00120	Grundstück Nr. 14, KG-Nr. 19202, Gärten, Markt 65 Gärten 01.01.1900	01.01.1900			11.200,00	0,00	0,00	0,00	0,00	11.200,00
1/0030001/00128	FF Wbg. Grundstück Nr. 1523/3, KG-Nr. 19202, Gärten, Tte 01.01.1900	01.01.1900			39.844,00	0,00	0,00	0,00	0,00	39.844,00
5/0240001/00003	Selkwindenreparatur FF - Frankenfels	14.04.2023	9,0	10,0	0,00	1.392,35	0,00	0,00	139,24	1.253,11
5/0270001/00001	Notstromaggregat - Feuerwehr	26.04.2021	17,0	20,0	18.597,60	0,00	0,00	0,00	1.033,20	17.564,40
1022	Gebäude und Bauten				2.138.954,93	-20.235,40	0,00	0,00	59.957,37	2.058.762,16
2/0060001/00507	Garagen 2002	31.12.2002	28,5	50,0	98.762,25	0,00	0,00	0,00	3.347,87	95.414,38
2/0060001/00508	FF-Haus Weißenburg	15.06.2012	38,0	50,0	222.251,74	-28.191,40	0,00	0,00	5.332,64	188.727,70
2/0090002/01077	Feuerwehr Frankenfels - Feuerwehrhaus	31.12.2021	47,5	50,0	1.759.409,21	0,00	0,00	0,00	36.276,48	1.723.132,73
4/0100005/00002	Feuerwehr Frankenfels - Ausstattung (Einrichtung)	31.12.2021	7,5	10,0	54.645,69	7.956,00	0,00	0,00	14.384,90	48.216,79
5/0180004/00002	Elektronische und technische Ausstattungen	12.01.2021	5,0	8,0	3.514,47	0,00	0,00	0,00	585,75	2.928,72
5/0270002/00001	Videokürstation	18.08.2020	11,5	15,0	371,57	0,00	0,00	0,00	29,73	341,84
5/0330001/00001	Mesh Repeater	18.08.2020	5,0	5,0	0,00	0,00	0,00	0,00	0,00	0,00
1024	Sonderanlagen				0,00	10.299,00	0,00	0,00	319,95	9.979,05
5/0270001/00004	Notstromaggregat	14.04.2023	19,0	20,0	0,00	2.499,00	0,00	0,00	124,95	2.374,05
5/0270001/00005	Notstromaggregat Weissenburg	21.11.2023	19,5	20,0	0,00	7.800,00	0,00	0,00	195,00	7.605,00
1025	Technische Anlagen, Fahrzeuge und Maschinen				0,00	26.791,85	0,00	0,00	2.679,19	24.112,66
4/0150002/00522	Ford Ranger FF Frankenfels	14.04.2023	9,0	10,0	0,00	26.791,85	0,00	0,00	2.679,19	24.112,66

Rechnungsabschluss 2023

Marktgemeinde Frankenfels

Anlagenspiegel Einzelkonten (Anlage 6g)

Ansatz MVAG Konto	Bezeichnung	Inbetriebnahme	RND	ND	Buchwert 31.12.2022	Zugänge/ + Umbuchungen	Abgänge/ -	Wertaufholung/ Wertminderung-	Abschreibung	Buchwert 31.12.2023
1311	Investitionszuschüsse von Trägern öffentlichen Rechts									
2/0060001/01085	KT Garagen 2002	31.12.2002	28,5	50,0	-467.885,84	0,00	0,00	0,00	-10.418,36	-457.467,48
2/0060001/01086	KT FF-Haus Weißenburg	15.06.2012	38,0	50,0	-4.287,68	0,00	0,00	0,00	-145,35	-4.142,33
2/0060001/01087	KT Feuerwehr Frankenfels - Eigenleistung Feuerwehrhaus	31.12.2021	47,5	50,0	-96.081,66	0,00	0,00	0,00	-2.463,63	-93.618,03
2/0090002/01078	KT-KIP Feuerwehrhausbau	11.01.2023	47,5	48,5	-325.714,99	0,00	0,00	0,00	-6.715,77	-318.999,22
5/0270001/00002	KT Notstromaggregat - Feuerwehr	31.12.2021	16,5	19,0	-35.457,30	0,00	0,00	0,00	-731,08	-34.726,22
					-6.344,21	0,00	0,00	0,00	-362,53	-5.981,68
163010	Freiwillige Feuerwehr Frankenfels				33.000,00	0,00	0,00	0,00	3.666,67	29.333,33
1025	Technische Anlagen, Fahrzeuge und Maschinen				40.500,00	0,00	0,00	0,00	4.500,00	36.000,00
4/0150002/00518	Unimog Freiwillige Feuerwehr Frankenfels	04.01.2022	8,0	10,0	40.500,00	0,00	0,00	0,00	4.500,00	36.000,00
1313	Investitionszuschüsse von Übrigen				-7.500,00	0,00	0,00	0,00	-833,33	-6.666,67
4/0150002/00520	KT - Unimog Freiwillige Feuerwehr Frankenfels	09.03.2022	8,0	10,0	-7.500,00	0,00	0,00	0,00	-833,33	-6.666,67
179000	Sonstige Einrichtungen und Maßnahmen				62.215,22	0,00	0,00	0,00	1.575,07	60.640,15
1022	Gebäude und Bauten				62.215,22	0,00	0,00	0,00	1.575,07	60.640,15
2/0060001/00477	KAT-Lager	31.12.2012	38,5	50,0	62.215,22	0,00	0,00	0,00	1.575,07	60.640,15
211000	Volksschulen				123.528,29	20.161,46	0,00	0,00	13.881,60	129.808,15
1021	Grundstücke, Grundstückseinrichtungen und Infrastruktur				80.220,00	0,00	0,00	0,00	0,00	80.220,00
1/0020001/00463	Grundstück Nr. 88/3, KG-Nr. 19202, Bauflächen, Markt 13 (01.01.1900				40.285,00	0,00	0,00	0,00	0,00	40.285,00
1/0020002/00464	Grundstück Nr. 88/3, KG-Nr. 19202, Sonstige, Markt 13 Be 01.01.1900				39.935,00	0,00	0,00	0,00	0,00	39.935,00
1026	Amts-, Betriebs- und Geschäftsausstattung				43.308,29	20.161,46	0,00	0,00	13.881,60	49.588,15
4/0110002/01084	Computer	30.10.2019	5,5	10,0	1.862,45	0,00	0,00	0,00	286,53	1.575,92
4/0110002/01087	Schulmöblierung Volksschule - Tische & Sesseln	02.08.2022	8,5	10,0	26.898,04	0,00	0,00	0,00	2.831,37	24.066,67
4/0110002/00051	Smartboard	01.01.2015	0,0	7,0	0,00	0,00	0,00	0,00	0,00	0,00
4/0110002/00052	Kühl-Gefrierkombi	16.02.2015	1,0	10,0	220,00	0,00	0,00	0,00	110,00	110,00
4/0110002/00053	Wandverbau	09.02.2016	2,0	10,0	853,82	0,00	0,00	0,00	284,61	569,21
4/0180004/00001	PC Volksschule	17.03.2021	5,0	8,0	1.720,07	0,00	0,00	0,00	286,68	1.433,39
4/0440001/00001	Endausbau Digitale Schule				0,00	3.783,00	0,00	0,00	0,00	3.783,00
5/0180004/00001	Smartboard	08.09.2020	4,5	8,0	10.139,25	0,00	0,00	0,00	1.843,50	8.295,75
5/0180004/00003	Projektor	27.01.2021	5,0	8,0	1.160,10	0,00	0,00	0,00	193,35	966,75
5/0180004/00004	Dyson Staubsauger	21.06.2022	6,0	8,0	454,56	0,00	0,00	0,00	0,00	454,56
5/0290003/00005	Air Trak - Hüpfpolster	16.11.2023	9,5	10,0	0,00	1.445,14	0,00	0,00	72,26	1.372,88
5/0290003/00006	Sprungkästen	29.12.2023	9,5	10,0	0,00	3.499,90	0,00	0,00	175,00	3.324,90
5/0330001/00003	Tablets	12.04.2023	5,0	5,0	0,00	7.394,40	0,00	0,00	7.394,40	0,00
5/0490002/00001	Bodenreinigungsmaschine	10.01.2023	9,0	10,0	0,00	4.039,02	0,00	0,00	403,90	3.635,12

Rechnungsabschluss 2023

Anlagenpiegel Einzelkonten (Anlage Gg)

Marktgemeinde Frankenfels

Ansatz MVAG Konto	Bezeichnung	Inbetriebnahme	RND	ND	Buchwert 31.12.2022	Zugänge/ + Umbuchungen	Abgänge/ -	Wertaufholung/ Wertminderung-	Abschreibung	Buchwert 31.12.2023
1311	Investitionszuschüsse von Trägern öffentlichen Rechts				0,00	0,00	0,00	0,00	0,00	0,00
4/0110002/01080	KT Smartboard	01.01.2015	0,0	7,0	0,00	0,00	0,00	0,00	0,00	0,00
211100 Nachmittagsbetreuung										
1026	Amts-, Betriebs- und Geschäftsausstattung				875,81	0,00	0,00	0,00	97,31	778,50
4/0110002/00478	Ausstattung Nachmittagsbetreuung 2011	31.12.2011	0,0	10,0	2.804,00	0,00	0,00	0,00	447,89	2.356,11
4/0110002/00479	Geschirrspüler Nachmittagsbetreuung 2012	31.12.2012	0,0	10,0	0,00	0,00	0,00	0,00	0,00	0,00
4/0110002/00480	Ausstattung Nachmittagsbetreuung 2018	31.12.2018	4,5	10,0	1.928,19	0,00	0,00	0,00	350,58	1.577,61
5/0100005/00001	Ecksofa	02.02.2022	8,0	10,0	875,81	0,00	0,00	0,00	97,31	778,50
1311	Investitionszuschüsse von Trägern öffentlichen Rechts				-1.928,19	0,00	0,00	0,00	-350,58	-1.577,61
4/0110002/01081	KT Ausstattung Nachmittagsbetreuung 2011	31.12.2018	0,0	10,0	0,00	0,00	0,00	0,00	0,00	0,00
4/0110002/01082	KT Geschirrspüler Nachmittagsbetreuung 2012	31.12.2018	0,0	10,0	0,00	0,00	0,00	0,00	0,00	0,00
4/0110002/01083	KT Ausstattung Nachmittagsbetreuung 2018	31.12.2018	4,5	10,0	-1.928,19	0,00	0,00	0,00	-350,58	-1.577,61
240000 Kindergärten										
1021	Grundstücke, Grundstückeinrichtungen und Infrastruktur				1.637.506,73	2.225,28	0,00	0,00	43.957,25	1.595.774,76
1/0020001/00172	Grundstück Nr. 23/6, KG-Nr. 19202, Bauflächen, Markt 92, 01.01.1900	01.01.1900			110.614,00	0,00	0,00	0,00	0,00	110.614,00
1/0030001/00548	Grundstück Nr. 23/6, KG-Nr. 19202, Gärten, Markt 92, Kind 01.01.1900	01.01.1900			30.450,00	0,00	0,00	0,00	0,00	30.450,00
1022	Gebäude und Bauten				1.515.949,81	48,49	0,00	0,00	42.007,29	1.473.991,01
2/0060001/00010	Gebäude Markt 92	01.01.1985	11,0	50,0	71.034,90	0,00	0,00	0,00	5.919,58	65.115,32
2/0060001/00012	Kindergartenzubau 4, Gruppe	05.09.2016	42,5	50,0	597.220,67	0,00	0,00	0,00	13.729,21	583.491,46
2/0060001/00013	Kindergartenzubau 3 Gruppen	04.09.2017	43,5	50,0	844.310,09	48,49	0,00	0,00	18.974,35	825.384,23
2/0110002/00011	Kindergarten-Provisorium Ausstattung	16.09.2013	0,0	10,0	3.384,15	0,00	0,00	0,00	3.384,15	0,00
1026	Amts-, Betriebs- und Geschäftsausstattung				11.752,92	2.176,79	0,00	0,00	2.759,96	11.169,75
2/0470002/00001	Spielhütte Kindergarten	09.04.2020	36,0	40,0	8.112,08	0,00	0,00	0,00	219,25	7.892,83
4/0110002/00054	Geschirrspüler	06.10.2014	0,5	10,0	1.016,80	0,00	0,00	0,00	677,87	338,93
4/0110002/00076	Sonnensegel	12.10.2018	3,5	9,0	650,00	0,00	0,00	0,00	144,44	505,56
5/0100004/00001	Garderobenshrank	13.04.2021	22,0	25,0	570,22	0,00	0,00	0,00	24,79	545,43
5/0100005/00003	EURO-Stuhl	31.05.2023	10,0	10,0	0,00	1.264,22	0,00	0,00	1.254,22	0,00
5/0110002/01089	Stahlwandtafel	14.06.2022	8,0	10,0	647,39	0,00	0,00	0,00	71,93	575,46
5/0180003/00567	HP Laptop Kindergarten	18.07.2023	3,5	4,0	0,00	922,57	0,00	0,00	115,32	807,25
5/0330001/00002	Wlan Unifi	03.05.2021	2,0	5,0	756,43	0,00	0,00	0,00	252,14	504,29
1311	Investitionszuschüsse von Trägern öffentlichen Rechts				-810,00	0,00	0,00	0,00	-810,00	0,00
2/0110002/01078	KT Kindergarten-Provisorium Ausstattung	31.12.2013	0,0	10,0	-810,00	0,00	0,00	0,00	-810,00	0,00

Rechnungsabschluss 2023

Marktgemeinde Frankenfels

Anlagenspiegel Einzelkonten (Anlage 6g)

Ansatz MVAG Konto	Bezeichnung	Inbetriebnahme	RND	ND	Buchwert 31.12.2022	Zugänge/ + Umbuchungen -	Abgänge/ Abschreibungen -	Wertaufholung/ Wertminderung-	Buchwert 31.12.2023
262000	Sportplätze								
1021	Grundstücke, Grundstückseinrichtungen und Infrastruktur								
1/0010001/00109	Grundstück Nr. 133/3, KG-Nr. 19202, Sportplatz Grassermt	01.01.1900			175.590,50	87.208,49	0,00	0,00	260.156,31
1/0010001/00140	Grundstück Nr. 1564/1, KG-Nr. 19202, Sportplatz Schönau	01.01.1900			175.590,50	87.208,49	0,00	0,00	260.156,31
1/0010001/00142	Grundstück Nr. 1564/2, KG-Nr. 19202, Sportplatz Schönau	01.01.1900			60.088,00	0,00	0,00	0,00	60.088,00
1/0010001/00145	Grundstück Nr. 1565/1, KG-Nr. 19202, Sportplatz Schönau	01.01.1900			67.137,00	0,00	0,00	0,00	67.137,00
1/0010001/00146	Grundstück Nr. 1565/2, KG-Nr. 19202, Sportplatz Schönau	01.01.1900			10.024,00	0,00	0,00	0,00	10.024,00
1/0020001/00107	Grundstück Nr. 133/3, KG-Nr. 19202, Sportplatz Grassermt	01.01.1900			2.982,00	0,00	0,00	0,00	2.982,00
1/0020001/00135	Grundstück Nr. 1564/1, KG-Nr. 19202, Sportplatz Schönau	01.01.1900			4.431,00	0,00	0,00	0,00	4.431,00
1/0020004/00138	Grundstück Nr. 1564/1, KG-Nr. 19202, Sportplatz Schönau	01.01.1900			1.505,00	0,00	0,00	0,00	1.505,00
1/0020004/00139	Grundstück Nr. 1564/1, KG-Nr. 19202, Sportplatz Schönau	01.01.1900			11.935,00	0,00	0,00	0,00	11.935,00
1/0020004/00144	Grundstück Nr. 1564/3, KG-Nr. 19202, Sportplatz Schönau	01.01.1900			2.954,00	0,00	0,00	0,00	2.954,00
1/0030001/00136	Grundstück Nr. 1564/1, KG-Nr. 19202, Sportplatz Schönau	01.01.1900			10.052,00	0,00	0,00	0,00	10.052,00
1/0030001/00137	Grundstück Nr. 1564/1, KG-Nr. 19202, Sportplatz Schönau	01.01.1900			791,00	0,00	0,00	0,00	791,00
1/0030001/00141	Grundstück Nr. 1564/2, KG-Nr. 19202, Sportplatz Schönau	01.01.1900			2.766,00	0,00	0,00	0,00	2.766,00
1/0030001/00143	Grundstück Nr. 1564/3, KG-Nr. 19202, Sportplatz Schönau	01.01.1900			601,50	0,00	0,00	0,00	601,50
3/0040013/00568	Funcourt	29.03.2023	32,0	33,0	18,00	0,00	0,00	0,00	18,00
					306,00	0,00	0,00	0,00	306,00
					0,00	87.208,49	0,00	0,00	84.565,81
265000	Tennisplätze u. -hallen								
1021	Grundstücke, Grundstückseinrichtungen und Infrastruktur								
1/0010001/00549	Grundstück Nr. 81/3, KG-Nr. 19202, Sonstige, Tennisplatz	01.01.1900			31.497,00	0,00	8.000,00	0,00	18.011,67
3/0290003/00483	Aufbau Tennisplatz	30.04.2016	2,0	10,0	31.497,00	0,00	0,00	0,00	24.411,67
					10.241,00	0,00	0,00	0,00	10.241,00
					21.256,00	0,00	7.085,33	0,00	14.170,67
1311	Investitionszuschüsse von Trägern öffentlichen Rechts								
3/0290003/00484	Kapitaltransfer Aufbau Tennisplatz	08.08.2023	2,0	2,5	0,00	0,00	8.000,00	0,00	-6.400,00
					0,00	0,00	8.000,00	0,00	-6.400,00
363000	Altstadterhaltung und. Ortsbildpflege								
1024	Sonderanlagen								
5/0070002/00001	Spielhütten Kinderspielplatz	16.11.2022	18,5	20,0	21.137,09	345,40	0,00	0,00	19.291,37
5/0290003/00001	Flying Fox	14.10.2022	8,5	10,0	21.137,09	345,40	0,00	0,00	19.291,37
5/0460001/00001	Getränkebrunnen	15.09.2021	12,5	15,0	491,40	244,80	0,00	0,00	466,20
5/0480003/00001	Trinkbrunnen	20.10.2021	25,0	25,0	9.336,65	0,00	0,00	0,00	8.353,84
					11.309,04	0,00	0,00	0,00	10.471,33
					0,00	100,60	0,00	0,00	0,00
612000	Gemeindestraßen								
1021	Grundstücke, Grundstückseinrichtungen und Infrastruktur								
2/0040001/01000	Frankenfelsberg / Bauerbachgraben / Fahrbahn Fläche 91, 01.01.1986	0,0	33,0		1.290.865,10	19.849,93	30.000,00	0,00	1.185.189,47
2/0040001/01001	Frankenfelsberg / Fahrbahn Fläche 818,48 m², Oberfläche 01.01.1986	0,0	33,0		1.647.122,23	19.849,93	0,00	0,00	1.538.556,33
2/0040001/01003	Tiefgrabenrotte / Tiefgrabenrotte / Parkstreifen Fläche 135, 01.01.2006	14,8	33,0		0,00	0,00	0,00	0,00	0,00
2/0040001/01004	Tiefgrabenrotte / Tiefgrabenrotte / Parkstreifen Fläche 760, 01.01.2000	8,2	33,0		2.589,48	0,00	0,00	163,89	2.425,59
					10.597,56	0,00	0,00	1.151,91	9.445,65

Rechnungsabschluss 2023

Anlagenpiegel Einzelkonten (Anlage 6g)

Marktgemeinde Frankenfels

Ansatz	MVAG	Bezeichnung	Inbetrieb-	RND	ND	Buchwert	Zugänge/	Abgänge/	Wertaufholung+/-	Abschreibung	Buchwert
Konto			nahme			31.12.2022	+ Umbuchungen -	Wertminderung -	Wertminderung-		31.12.2023
2/0040001/01005		Tiefgrabenrotte / Tiefgrabenrotte / Geh- und Radweg Fläch	01.01.2006	14,8	33,0	1.213,72	0,00	0,00	0,00	76,82	1.136,90
2/0040001/01006		Tiefgrabenrotte / Tiefgrabenrotte / Geh- und Radweg Fläch	01.01.2000	8,2	33,0	5.346,26	0,00	0,00	0,00	581,12	4.765,14
2/0040001/01007		Haldgraben / Haldgraben / Fahrbahn Fläche	199,32 m², Ob	01.01.2003	8,2	33,0	2.778,40	0,00	0,00	302,00	2.476,40
2/0040001/01008		Fischbachgraben / Fahrbahn Fläche	210,96 m², Oberfläche	01.01.2013	21,4	33,0	7.159,84	0,00	0,00	319,64	6.840,20
2/0040001/01009		Hainbach Perennote / Fahrbahn Fläche	183,54 m², Oberfläch	01.01.2000	8,2	33,0	2.558,44	0,00	0,00	278,09	2.280,35
2/0040001/01010		Galgenkogel / Fahrbahn Fläche	30,57 m², Oberfläche	01.01.2006	14,8	33,0	731,82	0,00	0,00	46,32	685,50
2/0040001/01011		Hotstadtgegend / Fahrbahn Fläche	137,28 m², Oberfläche	01.01.1993	1,6	33,0	540,80	0,00	0,00	208,00	332,80
2/0040001/01012		Hotstadt / Fahrbahn Fläche	320,49 m², Oberfläche	01.01.2000	8,2	33,0	4.467,44	0,00	0,00	485,59	3.981,85
2/0040001/01013		Höllgraben / Fahrbahn Fläche	91,77 m², Oberfläche	01.01.2000	8,2	33,0	1.279,21	0,00	0,00	139,04	1.140,17
2/0040001/01014		Klein Wies / Fahrbahn Fläche	321,63 m², Oberfläche	01.01.2006	14,8	33,0	7.699,62	0,00	0,00	487,32	7.212,30
2/0040001/01015		Perennote / Fahrbahn Fläche	1.320,60 m², Oberfläche	01.01.1986	0,0	33,0	0,00	0,00	0,00	0,00	0,00
2/0040001/01016		Perna / Fahrbahn Fläche	224,49 m², Oberfläche	01.01.2000	8,2	33,0	3.129,24	0,00	0,00	340,13	2.789,11
2/0040001/01017		Fischbachgraben II / Fahrbahn Fläche	1.844,49 m², Oberflä	01.01.2006	14,8	33,0	44.155,98	0,00	0,00	2.794,68	41.361,30
2/0040001/01018		Haldgraben / Fahrbahn Fläche	486,21 m², Oberfläche	01.01.2000	8,2	33,0	6.777,48	0,00	0,00	736,68	6.040,80
2/0040001/01019		Raingrub / Fahrbahn Fläche	386,28 m², Oberfläche	01.01.2000	8,2	33,0	5.384,52	0,00	0,00	585,27	4.799,25
2/0040001/01022		Gehweg Sportplatz Grassehmühle / Geh- und Radweg Fläch	01.01.2006	14,8	33,0	1.693,36	0,00	0,00	0,00	107,17	1.586,19
2/0040001/01023		Rosenbühl / Fahrbahn Fläche	685,68 m², Oberfläche	01.01.2013	21,4	33,0	23.271,56	0,00	0,00	1.038,91	22.232,65
2/0040001/01024		Hotstadtgegend Gehweg / Geh- und Radweg Fläche	85,20 m², 01.01.1993	1,6	33,0	268,51	0,00	0,00	0,00	103,27	165,24
2/0040001/01025		Laubenbachgegend / Parkstreifen Fläche	44,45 m², Oberflä	01.01.2006	14,8	33,0	851,28	0,00	0,00	53,88	797,40
2/0040001/01030		Randentfassung Zustandskategorie I	01.07.2012	21,5	33,0	2.231,32	0,00	0,00	0,00	99,17	2.132,15
2/0040001/01031		Randentfassung Zustandskategorie II	01.07.2006	15,5	33,0	16.087,91	0,00	0,00	0,00	975,02	15.112,89
2/0040001/01032		Randentfassung Zustandskategorie III	01.07.1998	7,5	33,0	5.960,88	0,00	0,00	0,00	701,28	5.259,60
2/0040001/01076		Gemeindestraßenbau 2019	31.12.2019	28,5	33,0	103.605,71	0,00	0,00	0,00	3.512,06	100.093,65
2/0040001/01078		Gemeindestraßen 2020	20.01.2020	29,0	33,0	174.971,22	0,00	0,00	0,00	5.832,37	169.138,85
2/0040001/01079		Gemeindestraßenbau 2021	01.03.2021	30,0	33,0	99.586,98	0,00	0,00	0,00	3.212,48	96.374,50
2/0040001/01081		Gemeindestraßen 2022	15.09.2022	31,5	33,0	16.363,32	19.849,93	0,00	0,00	1.114,25	35.099,00
2/0040001/00896		Markt / Fahrbahn Fläche	5.327,23 m², Oberfläche	Asphalt, 01.01.2000	8,2	33,0	74.258,30	0,00	0,00	8.071,55	66.186,75
2/0040001/00897		Höllgraben / Hüllgraben / Fahrbahn Fläche	455,22 m², Obe	01.01.2000	8,2	33,0	6.345,48	0,00	0,00	689,73	5.655,75
2/0040001/00898		Laubenbachgegend / Perennote / Fahrbahn Fläche	561,90 m², 01.01.2006	14,8	33,0	13.451,56	0,00	0,00	0,00	851,36	12.600,20
2/0040001/00900		Markenschlagrotte / Fischbachgraben II / Fahrbahn Fläche	01.01.2000	8,2	33,0	6.774,56	0,00	0,00	0,00	736,37	6.038,19
2/0040001/00901		Übergangrotte / Fahrbahn Fläche	874,07 m², Oberfläche	A: 01.01.2006	14,8	33,0	20.924,70	0,00	0,00	1.324,35	19.600,35
2/0040001/00902		Übergangrotte / Fahrbahn Fläche	3.348,71 m², Oberfläche	01.01.2000	8,2	33,0	46.679,00	0,00	0,00	5.073,80	41.605,20
2/0040001/00904		Rosenbühlrotte / Fahrbahn Fläche	506,61 m², Oberfläche	01.01.2000	8,2	33,0	7.061,84	0,00	0,00	767,59	6.294,25
2/0040001/00908		Markt / Markt / Parkstreifen Fläche	301,56 m², Oberfläche	01.01.2006	14,8	33,0	5.775,32	0,00	0,00	365,53	5.409,79
2/0040001/00909		Rosenbühlrotte / Fahrbahn Fläche	386,52 m², Oberfläche	01.01.2006	14,8	33,0	9.253,04	0,00	0,00	585,64	8.667,40
2/0040001/00910		Markt / Geh- und Radweg Fläche	283,35 m², Oberfläche	Pf 01.01.2013	21,4	33,0	9.616,72	0,00	0,00	429,32	9.187,40
2/0040001/00911		Markt / Fahrbahn Fläche	2.787,63 m², Oberfläche	Asphalt, 01.01.2006	14,8	33,0	66.734,18	0,00	0,00	4.223,68	62.510,50
2/0040001/00912		Tiefgrabenrotte / Fahrbahn Fläche	1.647,48 m², Oberfläche	01.01.2000	8,2	33,0	22.964,88	0,00	0,00	2.496,18	20.468,70
2/0040001/00914		Hotstadtgegend / Fahrbahn Fläche	1.179,72 m², Oberfläch	01.01.2000	8,2	33,0	16.444,59	0,00	0,00	1.787,46	14.657,13

Rechnungsabschluss 2023

Marktgemeinde Frankenfels

Anlagentpiegel Einzelkonten (Anlage 6g)

Ansatz MVAG Konto	Bezeichnung	Inbetriebnahme	RND	ND	Buchwert 31.12.2022	Zugänge/ + Umbuchungen -	Abgänge/ -	Wertaufholung+/ Wertminderung-	Abschreibung	Buchwert 31.12.2023
2/0040001/00915	Markenschlagrotte / Fahrbahn Fläche 1.094,47 m², Oberflä. 01.01.1993	1,6	33,0		4.311,54	0,00	0,00	0,00	1.658,28	2.653,26
2/0040001/00916	Laubenbachgegend / Fahrbahn Fläche 326,63 m², Oberflä. 01.01.2000	8,2	33,0		4.553,03	0,00	0,00	0,00	494,89	4.058,14
2/0040001/00925	Markt / Fahrbahn Fläche 2.748,06 m², Oberfläche Asphalt, 01.01.1993	1,6	33,0		10.825,67	0,00	0,00	0,00	4.163,72	6.661,95
2/0040001/00927	Markt / Markt / Geh- und Radweg Fläche 34,89 m², Oberflä. 01.01.2006	14,8	33,0		668,20	0,00	0,00	0,00	42,29	625,91
2/0040001/00935	Redtenbach / Redtenbach / Fahrbahn Fläche 104,01 m², O. 01.01.1993	1,6	33,0		409,74	0,00	0,00	0,00	157,59	252,15
2/0040001/00936	Lehengend / Fahrbahn Fläche 142,28 m², Oberfläche As 01.01.2000	8,2	33,0		1.983,22	0,00	0,00	0,00	215,57	1.767,65
2/0040001/00948	Fischbachgraben II / Fischbachgraben II / Fahrbahn Fläche 01.01.1993	1,6	33,0		405,25	0,00	0,00	0,00	155,87	249,38
2/0040001/00956	Leichenhalle / Fahrbahn Fläche 457,60 m², Oberfläche Asp 01.01.2006	14,8	33,0		10.954,68	0,00	0,00	0,00	693,33	10.261,35
2/0040001/00957	Hofstadtegend / Fahrbahn Fläche 544,60 m², Oberfläche . 01.01.2006	14,8	33,0		13.037,40	0,00	0,00	0,00	825,15	12.212,25
2/0040001/00959	Boding / Boding / Fahrbahn Fläche 465,69 m², Oberfläche / 01.01.2013	21,4	33,0		15.805,24	0,00	0,00	0,00	705,59	15.099,65
2/0040001/00960	Fischbachgraben / Grasserrotte/Fischbachgraben I / Fahrb. 01.01.2013	21,4	33,0		7.527,76	0,00	0,00	0,00	336,06	7.191,70
2/0040001/00961	Fischbachmühlrotte / Fahrbahn Fläche 245,58 m², Oberfläc 01.01.2000	8,2	33,0		3.423,24	0,00	0,00	0,00	372,09	3.051,15
2/0040001/00962	Pernarrotte / Fahrbahn Fläche 603,00 m², Oberfläche Asph 01.01.2006	14,8	33,0		14.435,44	0,00	0,00	0,00	913,64	13.521,80
2/0040001/00963	Rosenbühlrotte / Rosenbühlrotte / Geh- und Radweg Flä 01.01.2006	14,8	33,0		6.658,99	0,00	0,00	0,00	421,46	6.237,53
2/0040001/00964	Fischbachgraben / Fischbachgraben I / Fahrbahn Fläche 3. 01.01.2000	8,2	33,0		42.239,28	0,00	0,00	0,00	4.591,23	37.648,05
2/0040001/00965	Bahnhof / Fahrbahn Fläche 287,70 m², Oberfläche Asphalt, 01.01.1993	1,6	33,0		1.133,36	0,00	0,00	0,00	435,91	697,45
2/0040001/00968	Rosenbühlrotte / Rosenbühlrotte / Geh- und Radweg Flä 01.01.2006	14,8	33,0		11.276,04	0,00	0,00	0,00	713,67	10.562,37
2/0040001/00969	Markt / Markt / Geh- und Radweg Fläche 559,37 m², Oberfl 01.01.2006	14,8	33,0		13.390,87	0,00	0,00	0,00	847,52	12.543,35
2/0040001/00970	Steinberg / Steinberg / Fahrbahn Fläche 216,96 m², Oberfl 01.01.1993	1,6	33,0		854,68	0,00	0,00	0,00	328,72	525,96
2/0040001/00972	Redtenbach / Fahrbahn Fläche 186,60 m², Oberfläche Asp 01.01.1993	1,6	33,0		735,08	0,00	0,00	0,00	282,72	452,36
2/0040001/00974	Rosenbühlrotte / Bauerbachgraben / Fahrbahn Fläche 2.3 01.01.2000	8,2	33,0		33.404,92	0,00	0,00	0,00	3.630,97	29.773,95
2/0040001/00978	Rosenbühlrotte / Fahrbahn Fläche 1.215,48 m², Oberfläche 01.01.1993	1,6	33,0		4.788,25	0,00	0,00	0,00	1.841,63	2.946,62
2/0040001/00979	Rosenbühlrotte / Fahrbahn Fläche 279,00 m², Oberfläche 01.01.1986	0,0	33,0		0,00	0,00	0,00	0,00	0,00	0,00
2/0040001/00983	Schweinsberg / Fahrbahn Fläche 230,61 m², Oberfläche As 01.01.2000	8,2	33,0		3.214,56	0,00	0,00	0,00	349,41	2.865,15
2/0040001/00986	Niedere Grasmühle / Niederer-Grasserrotte / Fahrbahn 1 01.01.2006	14,8	33,0		42.203,24	0,00	0,00	0,00	2.671,09	39.532,15
2/0040001/00994	Ödrotte / Fahrbahn Fläche 127,65 m², Oberfläche Asphalt, 01.01.2000	8,2	33,0		1.779,36	0,00	0,00	0,00	193,41	1.585,95
2/0040002/01021	Gehweg Sportplatz Grasmühle / Geh- und Radweg Fläc 01.01.2013	0,0	10,0		0,00	0,00	0,00	0,00	0,00	0,00
2/0040002/00977	Markenschlagrotte / Fahrbahn Fläche 439,67 m², Oberfläche 01.01.2013	0,0	10,0		0,00	0,00	0,00	0,00	0,00	0,00
2/0040006/01038	Brücke Fischbachgraben I	31.12.2013	29,5	40,0	45.755,42	0,00	0,00	0,00	1.500,18	44.255,24
2/0040012/01039	EK Au, Km 42,002	31.12.2018	9,5	15,0	39.051,28	0,00	0,00	0,00	3.719,17	35.332,11
2/0040012/01040	EK Schrambach, Km 42,361	31.12.2018	9,5	15,0	34.105,42	0,00	0,00	0,00	3.248,14	30.857,28
2/0040012/01041	EK Bad, Km 42,960	31.12.2018	9,5	15,0	45.265,30	0,00	0,00	0,00	4.310,98	40.954,32
2/0040012/01042	EK Rosenbühl, Km 43,200	31.12.2018	9,5	15,0	47.436,95	0,00	0,00	0,00	4.517,80	42.919,15
2/0040012/01043	EK Bauerbachgraben, Km 43,877	31.12.2018	9,5	15,0	42.326,81	0,00	0,00	0,00	4.031,12	38.295,69
2/0040012/01044	EK Frankenfelsberg, Km 44,013	31.12.2018	9,5	15,0	46.777,58	0,00	0,00	0,00	4.455,01	42.322,57
2/0040012/01045	EK Hofstadt, Km 46,337	31.12.2018	9,5	15,0	54.617,06	0,00	0,00	0,00	5.201,62	49.415,44
2/0040012/01046	EK Geißreit, Km 48,190	31.12.2018	9,5	15,0	46.603,25	0,00	0,00	0,00	4.438,40	42.164,85
2/0040012/01047	EK Torriegl, Km 48,757	31.12.2018	9,5	15,0	57.001,72	0,00	0,00	0,00	5.428,74	51.572,98
2/0040012/01048	EK Unterbuchberg, Km 50,390	31.12.2018	9,5	15,0	37.987,27	0,00	0,00	0,00	3.617,84	34.369,43

Rechnungsabschluss 2023

Anlagenspiegel Einzelkonten (Anlage 6g)

Marktgemeinde Frankenfels

Ansatz Konto	MVAV	Bezeichnung	Inbetrieb- nahme	RND	NID	Buchwert 31.12.2022	Zugänge/ + Umbuchungen	Abgänge/ - Wertminderung	Wertaufholung/ + Abschreibung	Buchwert 31.12.2023
2/0040012/00623		EK Galgenkogel Km 40,955	31.12.2018	9,5	15,0	42.589,10	0,00	0,00	4.056,10	38.533,00
1311		Investitionszuschüsse von Trägern öffentlichen Rechts				-356.257,13	0,00	30.000,00	-32.890,27	-353.366,86
2/0040001/01083		KT EK km 49	11.01.2023	32,0	33,0	-30.000,00	0,00	0,00	-909,09	-29.090,91
2/0040001/01085		KT EK 49-105	11.01.2023	32,0	33,0	-30.000,00	0,00	0,00	-909,09	-29.090,91
2/0040012/01135		KT EK Galgenkogel Km 40,955	31.12.2018	9,5	15,0	-25.553,48	0,00	0,00	-2.433,66	-23.119,82
2/0040012/01136		KT EK Au, Km 42,002	31.12.2018	9,5	15,0	-23.430,77	0,00	0,00	-2.231,50	-21.199,27
2/0040012/01137		KT EK Schrambach, Km 42,361	31.12.2018	9,5	15,0	-20.463,26	0,00	30.000,00	-4.806,02	-45.657,24
2/0040012/01138		KT EK Bad, Km 42,960	31.12.2018	9,5	15,0	-27.159,18	0,00	0,00	-2.586,59	-24.572,59
2/0040012/01139		KT EK Rosenbühl, Km 43,200	31.12.2018	9,5	15,0	-28.462,19	0,00	0,00	-2.710,68	-25.751,51
2/0040012/01140		KT EK Bauerbachgraben, Km 43,877	31.12.2018	9,5	15,0	-25.396,09	0,00	0,00	-2.418,68	-22.977,41
2/0040012/01141		KT EK Frankenfelsberg, Km 44,013	31.12.2018	9,5	15,0	-28.066,55	0,00	0,00	-2.673,00	-25.393,55
2/0040012/01142		KT EK Hofstadt, Km 46,337	31.12.2018	9,5	15,0	-32.770,24	0,00	0,00	-3.120,98	-29.649,26
2/0040012/01143		KT EK Geißreit, Km 48,190	31.12.2018	9,5	15,0	-27.961,97	0,00	0,00	-2.663,04	-25.298,93
2/0040012/01144		KT EK Torriegel, Km 48,757	31.12.2018	9,5	15,0	-34.201,03	0,00	0,00	-3.257,24	-30.943,79
2/0040012/01145		KT EK Unterbuchberg, Km 50,390	31.12.2018	9,5	15,0	-22.792,37	0,00	0,00	-2.170,70	-20.621,67
612100		Gemeindestraßen				640,88	0,00	0,00	0,00	640,88
1021		Grundstücke, Grundstückseinrichtungen und Infrastruktur				640,88	0,00	0,00	0,00	640,88
1/0030002/00428		Forstweg Eibeck	30.06.2021			640,88	0,00	0,00	0,00	640,88
612200		Gemeindestraßenbau				0,00	44.197,67	0,00	2.989,96	41.207,71
1021		Grundstücke, Grundstückseinrichtungen und Infrastruktur				0,00	44.197,67	0,00	2.989,96	41.207,71
2/0040001/01088		Gemeindestraßenbau 2023	10.05.2023	32,0	33,0	0,00	26.406,47	0,00	1.210,84	25.195,63
5/0350004/00001		Straßenbeläuchtung LED	24.05.2023	9,0	10,0	0,00	17.791,20	0,00	1.779,12	16.012,08
633000		Wildbachverbauung				245.560,90	42.850,00	0,00	6.942,02	281.468,88
1023		Wasser- und Abwasserbauten und -anlagen				245.560,90	42.850,00	0,00	6.942,02	281.468,88
3/0470003/00001		Hochwasserschutz Natfersbach/Redienbach	08.09.2021	37,5	40,0	245.560,90	42.850,00	0,00	6.942,02	281.468,88
640000		Einrichtungen u.Maßn.n.d.STVO				714,76	0,00	0,00	162,86	551,90
1021		Grundstücke, Grundstückseinrichtungen und Infrastruktur				714,76	0,00	0,00	162,86	551,90
2/0040012/00488		Verkehrsspiegel 2011	30.08.2011	2,5	15,0	133,00	0,00	0,00	38,00	95,00
2/0040012/00489		Verkehrsspiegel 2012	30.09.2012	3,5	15,0	383,24	0,00	0,00	85,16	298,08
2/0040012/00490		Verkehrsspiegel 2013	03.04.2013	4,0	15,0	198,52	0,00	0,00	39,70	158,82
650000		Eisenbahnen				23.891,00	0,00	0,00	0,00	23.891,00
1021		Grundstücke, Grundstückseinrichtungen und Infrastruktur				23.891,00	0,00	0,00	0,00	23.891,00
1/0020001/00437		Grundstück Nr. 4225, KG-Nr. 19202, Bauflächen, Markt 16 01.01.1900				5.495,00	0,00	0,00	0,00	5.495,00

Rechnungsabschluss 2023

Marktgemeinde Frankentfels

Anlagentpiegel Einzelkonten (Anlage 6g)

Ansatz MVAG Konto	Bezeichnung	Inbetriebnahme	RND	ND	Buchwert 31.12.2022	Zugänge/ + Umbuchungen -	Abgänge/ Abschreibungen -	Wertaufholung+/ Wertminderung-	Abschreibung	Buchwert 31.12.2023
1/0030001/00438	Grundstück Nr. 4225, KG-Nr. 19202, Gärten, Markt 16 Gärt 01.01.1900				18.396,00	0,00	0,00	0,00	0,00	18.396,00
710000	Land- und forstwirtschaftl. Wegebau				2.499.932,68	130.378,81	47.487,55	0,00	252.429,05	2.330.394,89
1021	Grundstücke, Grundstückseinrichtungen und Infrastruktur				2.349.008,73	0,00	0,00	0,00	245.961,78	2.103.046,95
2/0040001/01002	Schrambachgraben / Schrambach / Fahrbahn Fläche 649,5 01.01.2000		8,2	33,0	9.051,96	0,00	0,00	0,00	983,91	8.068,05
2/0040001/01020	Gramaschneider / Fahrbahn Fläche 87,76 m², Oberfläche 01.01.2000		8,2	33,0	1.223,32	0,00	0,00	0,00	132,97	1.090,35
2/0040001/01026	Prettenbach / Fahrbahn Fläche 2.691,39 m², Oberfläche As 01.01.2000		8,2	33,0	37.516,36	0,00	0,00	0,00	4.077,87	33.438,49
2/0040001/01027	Pernarotte / Fahrbahn Fläche 90,80 m², Oberfläche Asphalt 01.01.1986		0,0	33,0	0,00	0,00	0,00	0,00	0,00	0,00
2/0040001/01028	Boding / Fahrbahn Fläche 45,30 m², Oberfläche Asphalt, Zi 01.01.2013		21,4	33,0	1.537,44	0,00	0,00	0,00	68,64	1.468,80
2/0040001/01075	Holzsteig		29,0	33,0	76.608,17	0,00	0,00	0,00	2.553,61	74.054,56
2/0040001/01077	GW Schrambach		28,5	33,0	78.202,81	0,00	0,00	0,00	2.650,94	75.551,87
2/0040001/00899	Haldgraben / Haldgraben / Fahrbahn Fläche 4.676,28 m², C 01.01.2000		8,2	33,0	65.184,52	0,00	0,00	0,00	7.085,27	58.099,25
2/0040001/00903	Groß Holzsteig / Fahrbahn Fläche 1.364,6 01.01.1993		1,6	33,0	5.375,85	0,00	0,00	0,00	2.067,63	3.308,22
2/0040001/00905	Schrambachgraben Kirchbühl / Schrambach-Hofzufahrt / F 01.01.2000		8,2	33,0	10.180,21	0,00	0,00	0,00	1.106,54	9.073,67
2/0040001/00906	Schrambachgraben Kirchbühl / Schrambach-Hofzufahrt / F 01.01.1993		1,6	33,0	2.527,20	0,00	0,00	0,00	972,00	1.555,20
2/0040001/00907	Schagenl Büchl / Fahrbahn Fläche 152,79 m², Oberfläche A 01.01.2000		8,2	33,0	2.129,80	0,00	0,00	0,00	231,50	1.898,30
2/0040001/00913	Schrambachgraben Lehen / Schrambach-Hofzufahrt / Fahrbahn Fläche 2.911,01.1993		8,2	33,0	36.632,32	0,00	0,00	0,00	3.981,77	32.650,55
2/0040001/00917	Frankentfelsberg / Frankentfelsberg / Fahrbahn Fläche 2.911,01.1993		1,6	33,0	70.184,30	0,00	0,00	0,00	26.993,96	43.190,34
2/0040001/00918	Frankentfelsberg / Fahrbahn Fläche 6.842,37 m², Oberfläche 01.01.1993		1,6	33,0	26.954,78	0,00	0,00	0,00	10.367,22	16.587,56
2/0040001/00919	Galgenkogel / Fahrbahn Fläche 3.520,08 m², Oberfläche A: 01.01.2006		14,8	33,0	84.268,59	0,00	0,00	0,00	5.333,46	78.935,13
2/0040001/00920	Baumgarten / Reidlhäusl / Fahrbahn Fläche 441,09 m², Ob: 01.01.2006		14,8	33,0	10.559,42	0,00	0,00	0,00	668,32	9.891,10
2/0040001/00922	Haldgraben / Fahrbahn Fläche 592,11 m², Oberfläche Aspt 01.01.2000		8,2	33,0	8.253,64	0,00	0,00	0,00	897,13	7.356,51
2/0040001/00923	Fischbachgraben / Fischbachgraben I / Fahrbahn Fläche 3. 01.01.2013		21,4	33,0	12.868,46	0,00	0,00	0,00	574,48	12.293,98
2/0040001/00924	Gogans / Gogans / Fahrbahn Fläche 1.035,00 m², Oberfläch 01.01.2000		8,2	33,0	14.427,28	0,00	0,00	0,00	1.568,18	12.859,10
2/0040001/00926	Wieshäuser / Wieshäuser / Fahrbahn Fläche 4.000,53 m², 01.01.2013		21,4	33,0	137.627,52	0,00	0,00	0,00	6.144,09	131.483,43
2/0040001/00928	Fischbachgraben / Fischbachgraben I / Fahrbahn Fläche 5. 01.01.2000		8,2	33,0	72.485,34	0,00	0,00	0,00	7.878,84	64.606,50
2/0040001/00929	Redtenbach / Redtenbach / Fahrbahn Fläche 9.248,70 m², 01.01.2000		8,2	33,0	128.921,28	0,00	0,00	0,00	14.013,18	114.908,10
2/0040001/00931	Höllgraben / Höllgraben / Fahrbahn Fläche 4.606,89 m², Ot 01.01.2000		8,2	33,0	64.217,24	0,00	0,00	0,00	6.980,13	57.237,11
2/0040001/00932	Höllgraben / Höllgraben / Fahrbahn Fläche 781,59 m², Obe 01.01.2013		21,4	33,0	26.526,68	0,00	0,00	0,00	1.184,23	25.342,45
2/0040001/00933	Mitternesteberg Leiten / Mitternesteberg-Leiten / Fahrbahn Fläche 4.000,53 m², 01.01.2006		14,8	33,0	165.537,31	0,00	0,00	0,00	10.477,04	155.060,27
2/0040001/00934	Eibeck / Eibeck / Fahrbahn Fläche 6.423,42 m², Oberfläche 01.01.2000		8,2	33,0	89.538,59	0,00	0,00	0,00	9.732,46	79.806,13
2/0040001/00937	Wieshäuser / Fahrbahn Fläche 1.211,49 m², Oberfläche As 01.01.2013		21,4	33,0	41.117,24	0,00	0,00	0,00	1.835,59	39.281,65
2/0040001/00938	Baumgarten / Baumgarten / Fahrbahn Fläche 7.372,26 m², 01.01.2006		14,8	33,0	176.487,44	0,00	0,00	0,00	11.170,09	165.317,35
2/0040001/00939	Fuchstein / Fuchstein / Fahrbahn Fläche 4.092,66 m², Ob: 01.01.2000		8,2	33,0	57.049,20	0,00	0,00	0,00	6.201,00	50.848,20
2/0040001/00940	Prettenbach / Eben-Prettenbachgraben / Fahrbahn Fläche 01.01.2000		8,2	33,0	3.916,28	0,00	0,00	0,00	425,68	3.490,60
2/0040001/00941	Frankentfelsberg / Frankentfelsberg / Fahrbahn Fläche 7.545 01.01.2000		8,2	33,0	105.228,76	0,00	0,00	0,00	11.437,91	93.790,85
2/0040001/00942	Laubenbachgegend / Laubenbachgegend / Fahrbahn Fläch 01.01.2000		8,2	33,0	14.967,99	0,00	0,00	0,00	1.626,96	13.341,03
2/0040001/00943	Rottenstein / Fahrbahn Fläche 239,94 m², Oberfläche Asph 01.01.2000		8,2	33,0	3.344,61	0,00	0,00	0,00	363,54	2.981,07
2/0040001/00944	Frankentfelsberg / Fahrbahn Fläche 6.593,77 m², Oberfläch 01.01.2000		8,2	33,0	119.791,96	0,00	0,00	0,00	13.020,87	106.771,09

Rechnungsabschluss 2023

Anlagenpiegel Einzelkonten (Anlage 6g)

Marktgemeinde Frankenfels

Ansatz	MVAG	Bezeichnung	Inbetrieb-	RND	ND	Buchwert	Zugänge/	Abgänge/	Wertaufholung+/ Wertminderung-	Abschreibung	Buchwert
Konto			nahme			31.12.2022	+ Umbuchungen	-			31.12.2023
2/0040001/00945		Schrambachgraben / Schrambach / Fahrbahn Fläche 5,047	01.01.1993	1,6	33,0	19.882,78	0,00	0,00	0,00	7.647,22	12.235,56
2/0040001/00946		Rotenstein Spurweg / Fahrbahn Fläche 1,887	01.01.1993	1,6	33,0	3.717,65	0,00	0,00	0,00	1.429,87	2.287,78
2/0040001/00947		Schrambachgraben / Fahrbahn Fläche 3,969	01.01.1993	1,6	33,0	15.637,58	0,00	0,00	0,00	6.014,45	9.623,13
2/0040001/00949		Hainbach Perneben / Fahrbahn Fläche 4,118	01.01.2000	8,2	33,0	57.413,44	0,00	0,00	0,00	6.240,59	51.172,85
2/0040001/00950		Rotenstein / Rotenstein / Fahrbahn Fläche 2,750	01.01.2000	8,2	33,0	38.339,32	0,00	0,00	0,00	4.167,32	34.172,00
2/0040001/00951		Baumgarten / Fahrbahn Fläche 544,11	01.01.2006	14,8	33,0	13.025,66	0,00	0,00	0,00	824,41	12.201,25
2/0040001/00952		Redtenbach / Fahrbahn Fläche 4,734	01.01.2000	8,2	33,0	65.993,28	0,00	0,00	0,00	7.173,18	58.820,10
2/0040001/00953		Gogans / Fahrbahn Fläche 948,69	01.01.2000	8,2	33,0	13.224,16	0,00	0,00	0,00	1.437,41	11.786,75
2/0040001/00954		Frankenfelsberg / Frankenfelsberg / Fahrbahn Fläche 9,58	01.01.1986	0,0	33,0	0,00	0,00	0,00	0,00	0,00	0,00
2/0040001/00955		Rotenstein Spurweg / Frankenfelsberg / Fahrbahn Fläche :	01.01.1993	1,6	33,0	547,60	0,00	0,00	0,00	210,62	336,98
2/0040001/00958		Hofstädt / Fahrbahn Fläche 1,738	01.01.2000	8,2	33,0	24.236,99	0,00	0,00	0,00	2.634,46	21.602,53
2/0040001/00966		Parkplatz Nixhöhle / Fahrbahn Fläche 397,90	01.01.2013	21,4	33,0	13.504,48	0,00	0,00	0,00	602,88	12.901,60
2/0040001/00967		Parkplatz Nixhöhle / Parkstreifen Fläche 425,15	01.01.2013	21,4	33,0	11.543,48	0,00	0,00	0,00	515,33	11.028,15
2/0040001/00971		Untere Rotenstein / Schrambach / Fahrbahn Fläche 462,12	01.01.1993	1,6	33,0	1.820,48	0,00	0,00	0,00	700,18	1.120,30
2/0040001/00973		Redtenbach / Fahrbahn Fläche 1,388	01.01.1993	1,6	33,0	5.470,52	0,00	0,00	0,00	2.104,05	3.366,47
2/0040001/00975		Hofstadtegend / Fahrbahn Fläche 675,54	01.01.2006	14,8	33,0	16.172,01	0,00	0,00	0,00	1.023,54	15.148,47
2/0040001/00976		Hundsbaumeben / Fahrbahn Fläche 390,87	01.01.2000	8,2	33,0	5.448,48	0,00	0,00	0,00	592,23	4.856,25
2/0040001/00980		Hofstadtegend / Schrambach / Fahrbahn Fläche 157,50	01.01.1993	1,6	33,0	620,45	0,00	0,00	0,00	238,63	381,82
2/0040001/00981		Hofstädt / Hofstädt / Fahrbahn Fläche 1,201	01.01.2000	8,2	33,0	16.749,84	0,00	0,00	0,00	1.820,63	14.929,21
2/0040001/00982		Preitenbach / Preitenbachgraben / Fahrbahn Fläche 2,456	01.01.2000	8,2	33,0	34.237,39	0,00	0,00	0,00	3.721,46	30.515,93
2/0040001/00985		Frankenfelsberg / Frankenfelsberg / Fahrbahn Fläche 522,1	01.01.2006	14,8	33,0	12.516,48	0,00	0,00	0,00	792,18	11.724,30
2/0040001/00987		Eibensteck / Fahrbahn Fläche 1,784	01.01.2013	21,4	33,0	60.558,40	0,00	0,00	0,00	2.703,50	57.854,90
2/0040001/00988		Klein Wies / Fahrbahn Fläche 369,78	01.01.2006	14,8	33,0	8.852,32	0,00	0,00	0,00	560,27	8.292,05
2/0040001/00989		Mitterstebelberg Leitlen / Fahrbahn Fläche 146,79	01.01.2006	14,8	33,0	3.514,06	0,00	0,00	0,00	222,41	3.291,65
2/0040001/00990		Rottenstein / Fahrbahn Fläche 3,360	01.01.1993	1,6	33,0	13.237,90	0,00	0,00	0,00	5.091,50	8.146,40
2/0040001/00991		Rottenstein / Schrambach / Fahrbahn Fläche 454,29	01.01.1993	1,6	33,0	1.789,62	0,00	0,00	0,00	688,32	1.101,30
2/0040001/00992		Frankenfelsberg / Fahrbahn Fläche 1,144	01.01.1986	0,0	33,0	0,00	0,00	0,00	0,00	0,00	0,00
2/0040001/00993		Groß Bernreith / Fahrbahn Fläche 1,835	01.01.2006	14,8	33,0	43.934,78	0,00	0,00	0,00	2.780,68	41.154,10
2/0040001/00995		Elbeck / Fahrbahn Fläche 115,44	01.01.2000	8,2	33,0	1.609,16	0,00	0,00	0,00	174,91	1.434,25
2/0040001/00996		Fuchstein / Fahrbahn Fläche 237,96	01.01.2000	8,2	33,0	3.317,01	0,00	0,00	0,00	360,54	2.956,47
2/0040001/00997		Pernarotte / Pernarotte / Fahrbahn Fläche 322,60	01.01.1986	0,0	33,0	0,00	0,00	0,00	0,00	0,00	0,00
2/0040001/00998		Hundsbaumeben / Hundsbaumeben / Fahrbahn Fläche 5,5	01.01.2000	8,2	33,0	76.854,28	0,00	0,00	0,00	8.353,73	68.500,55
2/0040001/00999		Fischbachgraben II / Fahrbahn Fläche 162,84	01.01.2006	14,8	33,0	3.898,28	0,00	0,00	0,00	246,73	3.651,55
2/0040002/01029		Fuchstein Leitlen / Fahrbahn Fläche 1,308	01.01.2013	0,0	10,0	0,00	0,00	0,00	0,00	0,00	0,00
2/0040002/00921		Klammergraben / Fahrbahn Fläche 6,646	01.01.2013	0,0	10,0	0,00	0,00	0,00	0,00	0,00	0,00
2/0040002/00930		Untere Nestelberg / Untermestelberg / Fahrbahn Fläche 67,8	01.01.2009	0,0	10,0	0,00	0,00	0,00	0,00	0,00	0,00
2/0040002/00984		Schweinsberg / Fahrbahn Fläche 84,81	01.01.2013	0,0	10,0	0,00	0,00	0,00	0,00	0,00	0,00
2/0040012/01076		Verkehrsspiegel Hölzgraben	03.06.2019	10,0	15,0	896,98	0,00	0,00	0,00	81,54	815,44

Rechnungsabschluss 2023

Marktgemeinde Frankenfels

Anlagentpiegel Einzelkonten (Anlage 6g)

Ansatz MVAG Konto	Bezeichnung	Inbetriebnahme	RND	ND	Buchwert 31.12.2022	Zugänge/ + Umbuchungen	Abgänge/ - Umbuchungen	Wertaufholung+/ Wertminderung-	Abschreibung	Buchwert 31.12.2023
1025	Technische Anlagen, Fahrzeuge und Maschinen				184.034,52	130.378,81	0,00	0,00	8.446,55	305.966,78
3/0040001/00001	Güterwegerhaltung	30.03.2021	30,0	33,0	184.034,52	130.378,81	0,00	0,00	8.446,55	305.966,78
1311	Investitionszuschüsse von Trägern öffentlichen Rechts				-22.343,73	0,00	47.487,55	0,00	-1.499,25	-68.332,03
3/0040001/00003	Güterwegerhaltung	21.10.2021	30,0	32,5	-22.343,73	0,00	47.487,55	0,00	-1.499,25	-68.332,03
1313	Investitionszuschüsse von Übrigen				-10.766,84	0,00	0,00	0,00	-480,03	-10.286,81
2/0040001/01086	KT GW Schrambach	14.02.2023	28,5	29,5	-9.228,69	0,00	0,00	0,00	-312,84	-8.915,85
2/0040001/01087	KT - Predtenbachgraben	14.02.2023	8,2	9,2	-1.538,15	0,00	0,00	0,00	-167,19	-1.370,96
770000	Einrichtungen zur Förd. des Tourismus				196,71	0,00	0,00	0,00	78,68	118,03
1021	Grundstücke, Grundstückseinrichtungen und Infrastruktur				1.344,10	0,00	0,00	0,00	537,64	806,46
2/0040012/00492	Beschilderung Dirndlmeile	22.07.2010	1,5	15,0	1.344,10	0,00	0,00	0,00	537,64	806,46
1311	Investitionszuschüsse von Trägern öffentlichen Rechts				-1.147,39	0,00	0,00	0,00	-458,96	-688,43
2/0040012/01084	KT Beschilderung Dirndlmeile	31.12.2010	1,5	15,0	-1.147,39	0,00	0,00	0,00	-458,96	-688,43
771100	Nixhöhle				-1.176,68	0,00	0,00	0,00	-313,58	-863,10
1021	Grundstücke, Grundstückseinrichtungen und Infrastruktur				826,00	0,00	0,00	0,00	0,00	826,00
1/0020004/00430	Grundstück Nr. 4218, KG-Nr. 19202, Sonstige Straßenverk	01.01.1900			826,00	0,00	0,00	0,00	0,00	826,00
1022	Gebäude und Bauten				36.050,24	0,00	0,00	0,00	2.884,02	33.166,22
3/0070002/00537	Nixhöhlenhütte	31.12.2015	11,5	20,0	36.050,24	0,00	0,00	0,00	2.884,02	33.166,22
1024	Sonderanlagen				106.825,63	0,00	0,00	0,00	8.709,12	98.116,51
3/0070003/00539	Ausstattung Höhle (Geländer, Treppen)	31.05.2015	24,0	33,0	97.181,96	0,00	0,00	0,00	3.887,28	93.294,68
3/0350004/00551	Beleuchtung Höhle	31.05.2015	1,0	10,0	9.643,67	0,00	0,00	0,00	4.821,84	4.821,83
1026	Amts-, Betriebs- und Geschäftsausstattung				958,34	0,00	0,00	0,00	383,34	575,00
5/0110002/00538	Ausstattung Hütte	31.12.2015	1,5	10,0	958,34	0,00	0,00	0,00	383,34	575,00
1313	Investitionszuschüsse von Übrigen				-145.836,89	0,00	0,00	0,00	-12.290,06	-133.546,83
3/0070002/01087	KT Nixhöhlenhütte	31.12.2015	11,5	20,0	-36.050,24	0,00	0,00	0,00	-2.884,02	-33.166,22
3/0070003/01089	KT Ausstattung Höhle (Geländer, Treppen)	31.12.2015	24,0	33,0	-98.677,08	0,00	0,00	0,00	-3.947,08	-94.730,00
3/0350004/01091	KT Beleuchtung Höhle	31.12.2015	1,0	10,0	-10.151,23	0,00	0,00	0,00	-5.075,62	-5.075,61
5/0110002/01088	KT Ausstattung Hütte	31.12.2015	1,5	10,0	-968,34	0,00	0,00	0,00	-383,34	-575,00
815000	Park- und Gartenanlagen, Kinderspielfl.				67.202,12	6.966,90	0,00	0,00	1.047,72	73.121,30
1021	Grundstücke, Grundstückseinrichtungen und Infrastruktur				67.202,12	6.966,90	0,00	0,00	1.047,72	73.121,30
1/0010001/00452	Grundstück Nr. 81/4, KG-Nr. 19202, Sonstige Freizeitanlage	01.01.1900			36.554,00	0,00	0,00	0,00	0,00	36.554,00
1/0030001/00126	Grundstück Nr. 1523/18, KG-Nr. 19202, Garten	01.01.1900			19.516,00	0,00	0,00	0,00	0,00	19.516,00
1/0030001/00260	Grundstück Nr. 3617/1, KG-Nr. 19202, landwirtschaftlich ge	01.01.1900			7.107,00	0,00	0,00	0,00	0,00	7.107,00

Rechnungsabschluss 2023

Marktgemeinde Frankenfels

Anlagenpiegel Einzelkonten (Anlage 6g)

Ansatz M/VAG Konto	Bezeichnung	Inbetrieb- nahme	RND	ND	Buchwert 31.12.2022	Zugänge/ + Umbuchungen	Abgänge/ Wertminderungen -	Wertaufholung+/ Wertminderung-	Abreibung	Buchwert 31.12.2023
2/0290003/0/1065	Spieleräte Spielplatz Laubenbachmühle 2019	28.08.2019	5,5	10,0	4.641,38	0,00	0,00	0,00	714,06	3.927,32
2/0290003/0/0493	Spieleräte Spielplatz Laubenbachmühle	31.12.2014	0,0	10,0	-616,26	0,00	0,00	0,00	0,00	-616,26
2/0290003/0/0494	Spieleräte Spielplatz bei Freibad Albestand	01.01.1900	0,0	10,0	0,00	294,00	0,00	0,00	0,00	294,00
4/0240001/0/0510	Rasennäher	30.07.2011	0,0	10,0	0,00	0,00	0,00	0,00	0,00	0,00
5/0290003/0/0002	Robbinco Doppelschaukel	03.08.2023	9,5	10,0	0,00	2.247,50	0,00	0,00	112,38	2.135,12
5/0290003/0/0003	Nestschaukel	03.08.2023	9,5	10,0	0,00	3.512,50	0,00	0,00	175,63	3.336,87
5/0290003/0/0004	Stachline inkl. Befestigung	17.10.2023	9,5	10,0	0,00	912,90	0,00	0,00	45,65	867,25
815100 Generationenpark					62.962,98	0,00	25.000,00	0,00	-1.406,70	39.369,68
1021	Grundstücke, Grundstückeinrichtungen und Infrastruktur				112.970,85	0,00	0,00	0,00	752,90	112.217,95
1/0010001/0/0552	Grundstück Nr. 110 + .22 KG-Nr. 19202, Generationenpark 02.08.2018	02.08.2018			108.453,47	0,00	0,00	0,00	0,00	108.453,47
4/0350004/0/1066	Bühne	29.05.2019	5,0	10,0	4.517,38	0,00	0,00	0,00	752,90	3.764,48
1022	Gebäude und Bauten				22.471,96	0,00	0,00	0,00	1.337,31	21.134,65
2/0070002/0/0495	Hütte Jugendtreff	30.11.2018	14,5	20,0	7.215,17	0,00	0,00	0,00	465,49	6.749,68
3/0070002/0/1088	Überdachung Grassermühle	31.08.2020	16,5	20,0	15.256,79	0,00	0,00	0,00	871,82	14.384,97
1311	Investitionszuschüsse von Trägern öffentlichen Rechts				-72.479,83	0,00	25.000,00	0,00	-3.496,91	-93.982,92
1/0010001/0/0562	KT Generationenpark	11.01.2023			-14.780,74	0,00	25.000,00	0,00	0,00	-39.780,74
3/0070002/0/1089	KT - Überdachung Grassermühle	31.08.2020	15,5	19,0	-57.699,09	0,00	0,00	0,00	-3.496,91	-54.202,18
816000 Öffentliche Beleuchtung und Uhren					83.670,34	0,00	0,00	0,00	12.060,18	71.610,16
1021	Grundstücke, Grundstückeinrichtungen und Infrastruktur				83.670,34	0,00	0,00	0,00	12.060,18	71.610,16
2/0040012/0/0496	Öffentliche Beleuchtung 2014	31.12.2014	5,5	15,0	60.474,44	0,00	0,00	0,00	9.303,76	51.170,68
2/0040012/0/0553	Öffentliche Beleuchtung 2015	31.12.2015	6,5	15,0	15.354,05	0,00	0,00	0,00	2.047,21	13.306,84
2/0040012/0/0554	Öffentliche Beleuchtung 2018	31.12.2018	9,5	15,0	3.297,58	0,00	0,00	0,00	314,06	2.983,52
2/0040012/0/0555	Öffentliche Beleuchtung 2019	31.12.2019	10,5	15,0	4.544,27	0,00	0,00	0,00	395,15	4.149,12
817000 Friedhöfe und Einsegnungshallen					210.981,44	39.838,22	0,00	0,00	11.842,17	238.977,49
1021	Grundstücke, Grundstückeinrichtungen und Infrastruktur				210.981,44	195,00	0,00	0,00	10.640,86	200.535,58
1/0020001/0/0547	Grundstück Nr. 23/6, KG-Nr. 19202, Bauflächen, Auffahrur 01.01.1900.	01.01.1900			4.200,00	0,00	0,00	0,00	0,00	4.200,00
1/0020002/0/0370	Grundstück Nr. 41/4, KG-Nr. 19202, Sonstige Friedhöfe, Fl: 01.01.1900.	01.01.1900			4.095,00	0,00	0,00	0,00	0,00	4.095,00
1/0030001/0/0173	Grundstück Nr. 23/6, KG-Nr. 19202, Gärten, Markt 90, Auftr 01.01.1900	01.01.1900			6.440,00	0,00	0,00	0,00	0,00	6.440,00
2/0040007/0/1033	Friedhofsmauer 2008	31.12.2008	17,5	33,0	19.117,60	0,00	0,00	0,00	1.033,38	18.084,22
2/0040007/0/1035	Friedhofsmauer neuer Friedhof 2004	31.12.2004	13,5	33,0	48.959,19	0,00	0,00	0,00	3.376,50	45.582,69
2/0040007/0/1036	Friedhofsmauer 2006	31.12.2006	15,5	33,0	25.826,54	0,00	0,00	0,00	1.565,24	24.261,30
2/0040007/0/1037	Tor neuer Friedhof	31.12.2006	15,5	33,0	1.877,99	0,00	0,00	0,00	113,82	1.764,17
2/0040007/0/0535	Friedhofsmauer 2013	20.12.2013	22,5	33,0	73.360,22	0,00	0,00	0,00	3.121,71	70.238,51
2/0040007/0/0558	Tor Friedhofsmauer	31.12.2011	20,5	33,0	6.849,99	0,00	0,00	0,00	318,60	6.531,39
2/0070003/0/0516	Urnenhain	17.07.2014	23,5	33,0	19.887,90	195,00	0,00	0,00	1.006,75	19.076,15

Rechnungsabschluss 2023

Marktgemeinde Frankenfels

Anlagentpiegel Einzelkonten (Anlage 6g)

Ansatz MVAG Konto	Bezeichnung	Inbetriebnahme	RND	ND	Buchwert 31.12.2022	Zugänge/ + Umbuchungen	Abgänge/ Umbuchungen -	Wertaufholung+/ Wertminderung-	Abschreibung	Buchwert 31.12.2023
2/0110002/00557	Schaukasten Friedhof	28.10.2016	2,5	10,0	367,01	0,00	0,00	0,00	104,86	262,15
2/0350003/01034	Kippcontainer	31.12.2011	0,0	10,0	0,00	0,00	0,00	0,00	0,00	0,00
1022	Gebäude und Bauten				0,00	39.643,22	0,00	0,00	1.201,31	38.441,91
1/0070003/00001	Urnenhain 1. Zubau	14.04.2023	32,0	33,0	0,00	39.643,22	0,00	0,00	1.201,31	38.441,91
817100	Aufbahnhalle - Sanierung Dach				43.133,85	0,00	0,00	0,00	6.161,98	36.971,87
1022	Gebäude und Bauten				43.133,85	0,00	0,00	0,00	6.161,98	36.971,87
2/0060001/00497	Aufbahnhalle	01.01.1980	6,0	50,0	43.133,85	0,00	0,00	0,00	6.161,98	36.971,87
820000	Wirtschaftshöfe				214.518,75	4.535,57	0,00	0,00	30.418,44	188.635,88
1021	Grundstücke, Grundstückseinrichtungen und Infrastruktur				120.680,00	0,00	0,00	0,00	0,00	120.680,00
1/0020001/00086	Grundstück Nr. 25, KG-Nr. 19202, Bauflächen, Rosenbühne 01.01.1900				23.835,00	0,00	0,00	0,00	0,00	23.835,00
1/0020002/00102	Grundstück Nr. 127, KG-Nr. 19202, Sonstige Betriebsfläche 01.01.1900				16.100,00	0,00	0,00	0,00	0,00	16.100,00
1/0020002/00104	Grundstück Nr. 130/2, KG-Nr. 19202, Sonstige Betriebsfläche 01.01.1900				4.235,00	0,00	0,00	0,00	0,00	4.235,00
1/0020002/00108	Grundstück Nr. 133/3, KG-Nr. 19202, Sonstige Betriebsfläche 01.01.1900				42.525,00	0,00	0,00	0,00	0,00	42.525,00
1/0020002/00087	Grundstück Nr. 25, KG-Nr. 19202, Sonstige, Rosenbühne 01.01.1900				33.985,00	0,00	0,00	0,00	0,00	33.985,00
1022	Gebäude und Bauten				84.130,09	0,00	0,00	0,00	28.043,36	56.086,73
3/0060001/00559	Gebäude Bauhof inkl. Vereinsräumlichkeiten u. Kulturraum	01.01.1996	2,0	30,0	84.130,09	0,00	0,00	0,00	28.043,36	56.086,73
3/0070003/00560	Garagen Bauhof	01.01.1996	0,0	15,0	0,00	0,00	0,00	0,00	0,00	0,00
1025	Technische Anlagen, Fahrzeuge und Maschinen				9.708,66	2.790,00	0,00	0,00	2.351,14	10.147,52
3/0290001/00001	Exzenter-Bieger	23.12.2019	3,5	8,0	253,12	0,00	0,00	0,00	56,25	196,87
4/0150002/00063	Pongratz Einachs-PKW-Anhänger	30.04.2014	5,0	15,0	490,53	0,00	0,00	0,00	81,76	408,77
4/0180003/00055	PC	05.05.2014	0,0	5,0	0,00	0,00	0,00	0,00	0,00	0,00
4/0240001/00056	STIHL Erdbohrgerät	08.09.2014	5,5	15,0	454,70	0,00	0,00	0,00	69,95	384,75
4/0240001/00060	Schneefräse Ariens	24.01.2005	0,0	15,0	0,00	0,00	0,00	0,00	0,00	0,00
4/0240001/00067	Stihl Motorsäge	09.08.2017	1,5	8,0	223,79	0,00	0,00	0,00	89,52	134,27
4/0240001/00068	Reform Motormäher	29.03.2017	1,0	8,0	1.974,47	0,00	0,00	0,00	987,24	987,23
4/0240001/00074	Schneefräse	25.01.2018	4,0	10,0	741,67	0,00	0,00	0,00	148,33	593,34
4/0240001/00075	Hochdruckreiniger	06.04.2018	4,0	10,0	762,67	0,00	0,00	0,00	152,53	610,14
4/0270001/00532	Notstromaggregat - Bauhof	01.01.1900	0,0	20,0	0,00	0,00	0,00	0,00	0,00	0,00
4/0290001/00525	Asphaltschneidgerät	01.01.1900	0,0	8,0	0,00	0,00	0,00	0,00	0,00	0,00
4/0290001/00526	Wacker-Stamper	01.01.1900	0,0	8,0	0,00	0,00	0,00	0,00	0,00	0,00
4/0290001/00527	Rüttelplatte	01.01.1900	0,0	8,0	0,00	0,00	0,00	0,00	0,00	0,00
4/0290001/00528	Walze	01.01.1900	0,0	8,0	0,00	0,00	0,00	0,00	0,00	0,00
4/0290001/00529	Erdbohrgerät	31.12.2014	0,0	8,0	0,00	0,00	0,00	0,00	0,00	0,00
4/0290001/00530	Heckenschere	31.12.2012	0,0	8,0	0,00	0,00	0,00	0,00	0,00	0,00
4/0290001/00533	Hilti-Bohrhammer groß	01.01.1900	0,0	8,0	0,00	0,00	0,00	0,00	0,00	0,00

Rechnungsabschluss 2023

Marktgemeinde Frankenfels

Anlagenpiegel Einzelkonten (Anlage 6g)

Ansatz	MVAG	Bezeichnung	Inbetrieb-	RND	ND	Buchwert	Zugänge/	Abgänge/	Wertaufholung+/ Wertminderung-	Abschreibung	Buchwert
Konto			nahme			31.12.2022	+ Umbuchungen -	-			31.12.2023
4/0290001/00534		Hiltl-Bohrhammer Klein	01.01.1900	0,0	8,0	0,00	0,00	0,00	0,00	0,00	0,00
5/0240001/00001		Stamper	13.07.2020	6,5	10,0	1.534,46	0,00	0,00	0,00	204,59	1.329,87
5/0240001/00002		Fahrgestell - Alu	12.04.2023	9,0	10,0	0,00	2.790,00	0,00	0,00	279,00	2.511,00
5/0290001/00001		Hubwagen	19.12.2019	3,5	8,0	266,69	0,00	0,00	0,00	59,26	207,43
5/0290001/00002		Heckkiste	30.11.2021	12,5	15,0	3.006,56	0,00	0,00	0,00	222,71	2.783,85
1026		Amts-, Betriebs- und Geschäftsausstattung				0,00	1.745,57	0,00	0,00	23,94	1.721,63
4/0110002/00562		Einrichtung & Ausstattung Kulturraum	01.01.1900	0,0	10,0	0,00	0,00	0,00	0,00	0,00	0,00
4/0240001/00057		Akkumasschinenset	09.02.2015	0,0	8,0	0,00	1.266,78	0,00	0,00	0,00	1.266,78
5/0110002/01091		Reinigungsmittelschrank	17.10.2023	9,5	10,0	0,00	478,79	0,00	0,00	23,94	454,85
5/0110002/00561		Einrichtung Bauhof Altbestand	01.01.1900	0,0	10,0	0,00	0,00	0,00	0,00	0,00	0,00
821000		Fuhrpark				139.487,74	0,00	0,00	0,00	14.560,88	124.926,86
1025		Technische Anlagen, Fahrzeuge und Maschinen				139.487,74	0,00	0,00	0,00	14.560,88	124.926,86
4/0150002/00521		Lindner Lintrac 130	06.12.2022	8,5	10,0	117.135,00	0,00	0,00	0,00	12.330,00	104.805,00
4/0150002/00059		Same Explorer	30.11.2007	0,0	15,0	0,00	0,00	0,00	0,00	0,00	0,00
4/0150002/00061		Schneeketten Same Silver	19.03.2013	0,0	10,0	0,00	0,00	0,00	0,00	0,00	0,00
4/0150002/00064		Lindner Geotrac	05.05.2015	0,0	25,0	0,00	0,00	0,00	0,00	0,00	0,00
4/0220001/00518		Bagger	01.01.1900	0,0	10,0	2.274,78	0,00	0,00	0,00	0,00	2.274,78
4/0220002/00523		Kehmaschine	01.01.1900	0,0	10,0	0,00	0,00	0,00	0,00	0,00	0,00
4/0240001/00519		9t Kipper	01.01.1900	0,0	10,0	0,00	0,00	0,00	0,00	0,00	0,00
4/0240001/00520		6t Kipper	01.01.1900	0,0	10,0	0,00	0,00	0,00	0,00	0,00	0,00
4/0290001/00522		Betonmischer	31.12.2011	0,0	8,0	0,00	0,00	0,00	0,00	0,00	0,00
5/0150002/00001		VW T6 Pritsche	03.01.2022	8,0	10,0	20.077,96	0,00	0,00	0,00	2.230,88	17.847,08
827000		Öffentliche Waagen				0,00	0,00	0,00	0,00	0,00	0,00
1022		Gebäude und Bauten				0,00	0,00	0,00	0,00	0,00	0,00
2/0070002/00506		Hütte	31.12.2002	0,0	20,0	0,00	0,00	0,00	0,00	0,00	0,00
831000		Freibäder				543.213,82	0,00	0,00	0,00	15.269,87	527.943,95
1021		Grundstücke, Grundstückseinrichtungen und Infrastruktur				62.496,00	0,00	0,00	0,00	0,00	62.496,00
1/0010001/00451		Grundstück Nr. 81/3, KG-Nr. 19202, Sonstige, Markt 75, Fr 01.01.1900				46.571,00	0,00	0,00	0,00	0,00	46.571,00
1/0020001/00450		Grundstück Nr. 81/3, KG-Nr. 19202, Bauflächen, Markt 75, 01.01.1900				15.925,00	0,00	0,00	0,00	0,00	15.925,00
1024		Sonderanlagen				524.522,22	0,00	0,00	0,00	11.527,96	512.994,26
2/0060001/00015		Freibadumbau Gebäude 2018	30.11.2018	44,5	50,0	524.522,22	0,00	0,00	0,00	11.527,96	512.994,26
1025		Technische Anlagen, Fahrzeuge und Maschinen				25.148,42	0,00	0,00	0,00	5.167,53	19.980,89
3/0240001/00041		Reinigungsgerät Clubliner	30.06.2017	3,0	10,0	2.756,74	0,00	0,00	0,00	689,19	2.067,55
4/0150002/00062		Kubota Rasentraktor	07.03.2013	4,0	15,0	22.391,68	0,00	0,00	0,00	4.478,34	17.913,34

Rechnungsabschluss 2023

Marktgemeinde Frankenfels

Anlagenpiegel Einzelkonten (Anlage 6g)

Ansatz MVAG Konto	Bezeichnung	Inbetrieb- nahme	RND	ND	Buchwert 31.12.2022	Zugänge/ + Umbuchungen	Abgänge/ - Umbuchungen	Wertaufholung/+ Wertminderung-	Abschreibung	Buchwert 31.12.2023
1026	Amts-, Betriebs- und Geschäftsausstattung									
5/0100005/00002	Sitzmöbel Freibad	28.02.2022	8,0	10,0	1.099,98	0,00	0,00	0,00	122,22	977,76
5/0180003/00566	Registrierkasse	20.04.2016	0,0	4,0	0,00	0,00	0,00	0,00	122,22	977,76
									0,00	0,00
1311	Investitionszuschüsse von Trägern öffentlichen Rechts									
2/0060001/01079	KT Freibadumbau Gebäude 2018	31.12.2018	44,5	50,0	-70.052,80	0,00	0,00	0,00	-1.547,84	-68.504,96
3/0060001/00564	Freibadumbau KIP	14.12.2017	44,0	50,0	-36.400,00	0,00	0,00	0,00	-800,00	-35.600,00
									-747,84	-32.904,96
835000	Sonstige Badeanlagen und Saunas									
1024	Sonderanlagen									
5/0110002/00077	Saunaofen	21.03.2017	3,0	10,0	1.054,85	0,00	0,00	0,00	263,71	791,14
									263,71	791,14
									263,71	791,14
840000	Grundbesitz									
1021	Grundstücke, Grundstückseinrichtungen und Infrastruktur									
1/0010001/00563	Hofstadtgegend 1	12.01.2023			0,00	3.075,00	0,00	0,00	0,00	3.075,00
1/0010002/00277	Grundstück Nr. 4001, KG-Nr. 19202, Gewässer Gewässer 01.01.1900	01.01.1900			906,00	0,00	0,00	0,00	0,00	906,00
1/0020001/00147	Grundstück Nr. 159/3, KG-Nr. 19202, Sonstige Straßenverk 01.01.1900	01.01.1900			18,00	0,00	0,00	0,00	0,00	18,00
1/0020001/00157	Grundstück Nr. 1833/2, KG-Nr. 19202, Bauflächen, Hofstac 01.01.1900	01.01.1900			17.780,00	0,00	0,00	0,00	0,00	17.780,00
1/0020001/00176	Grundstück Nr. 26/11, KG-Nr. 19202, Bauflächen, Trafo-Stz 01.01.1900	01.01.1900			15,00	0,00	0,00	0,00	0,00	15,00
1/0020001/00243	Grundstück Nr. 2958/5, KG-Nr. 19202, Gewässer Gewässer 01.01.1900	01.01.1900			33,00	0,00	0,00	0,00	0,00	33,00
1/0020001/00270	Grundstück Nr. 3998/1, KG-Nr. 19202, Sonstige Parkplätze 01.01.1900	01.01.1900			34,00	0,00	0,00	0,00	0,00	34,00
1/0020001/00293	Grundstück Nr. 4034/1, KG-Nr. 19202, Sonstige Straßense 01.01.1900	01.01.1900			15,00	0,00	624,00	0,00	0,00	0,00
1/0020001/00313	Grundstück Nr. 4044/3, KG-Nr. 19202, Bauflächen Gebäud 01.01.1900	01.01.1900			223,00	0,00	0,00	0,00	0,00	223,00
1/0020001/00357	Grundstück Nr. 4089, KG-Nr. 19202, Sonstige Straßenverk 01.01.1900	01.01.1900			8,00	0,00	0,00	0,00	0,00	8,00
1/0020001/00359	Grundstück Nr. 4090/1, KG-Nr. 19202, Sonstige Straßenve 01.01.1900	01.01.1900			1,00	0,00	0,00	0,00	0,00	1,00
1/0020001/00410	Grundstück Nr. 4179, KG-Nr. 19202, Sonstige Straßenverk 01.01.1900	01.01.1900			13,00	0,00	0,00	0,00	0,00	13,00
1/0020001/00431	Grundstück Nr. 4220, KG-Nr. 19202, Sonstige Straßenverk 01.01.1900	01.01.1900			52,00	0,00	0,00	0,00	0,00	52,00
1/0020001/00461	Grundstück Nr. 87/23, KG-Nr. 19202, Bauflächen Gebäude 01.01.1900	01.01.1900			76,00	0,00	0,00	0,00	0,00	76,00
1/0020001/00471	Grundstück Nr. 90, KG-Nr. 19202, Sonstige Parkplätze, 22, 01.01.1900	01.01.1900			154,00	0,00	0,00	0,00	0,00	154,00
1/0020001/00473	Grundstück Nr. 98/3, KG-Nr. 19202, Bauflächen, Rosenbü 01.01.1900	01.01.1900			1.170,75	0,00	0,00	0,00	0,00	1.170,75
1/0020001/00094	Grundstück Nr. 67/1, KG-Nr. 19202, Bauflächen, Markt 48 (01.01.1900	01.01.1900			12.310,20	0,00	0,00	0,00	0,00	12.310,20
1/0020001/00095	Grundstück Nr. 101/10, KG-Nr. 19202, Bauflächen Gebäud 01.01.1900	01.01.1900			302,75	0,00	0,00	0,00	0,00	302,75
1/0020001/00098	Grundstück Nr. 11/3, KG-Nr. 19202, Bauflächen, Markt 119 01.01.1900	01.01.1900			11.515,00	0,00	0,00	0,00	0,00	11.515,00
1/0020002/00121	Grundstück Nr. 14, KG-Nr. 19202, Sonstige, Markt 65 Betri 01.01.1900	01.01.1900			19.845,00	0,00	0,00	0,00	0,00	19.845,00
1/0020002/00158	Grundstück Nr. 1833/2, KG-Nr. 19202, Sonstige, Hofstadtg 01.01.1900	01.01.1900			165.095,00	0,00	0,00	0,00	0,00	165.095,00
1/0020002/00159	Grundstück Nr. 1833/3, KG-Nr. 19202, Sonstige Betriebsflä 01.01.1900	01.01.1900			93.940,00	0,00	0,00	0,00	0,00	93.940,00
1/0020002/00311	Grundstück Nr. 4044/1, KG-Nr. 19202, Sonstige Betriebsflä 01.01.1900	01.01.1900			41,00	0,00	0,00	0,00	0,00	41,00
1/0020002/00335	Grundstück Nr. 4064, KG-Nr. 19202, Sonstige Betriebsfläc 01.01.1900	01.01.1900			132,00	0,00	0,00	0,00	0,00	132,00
1/0020002/00365	Grundstück Nr. 4093/1, KG-Nr. 19202, Sonstige Betriebsflä 01.01.1900	01.01.1900			35,00	0,00	0,00	0,00	0,00	35,00

Rechnungsabschluss 2023

Marktgemeinde Frankenfels

Anlagenpiegel Einzelkonten (Anlage 6g)

Ansatz	MVAG	Bezeichnung	Inbetrieb-	RND	ND	Buchwert	Zugänge/	Abgänge/	Wertaufholung/	Abschreibung	Buchwert
Konto			nahme			31.12.2022	+ Umbuchungen -	Wertminderung-	Wertminderung-		31.12.2023
1/0020002/00395		Grundstück Nr. 4162, KG-Nr. 19202, Sonstige Betriebsfläch	01.01.1900			34,00	0,00	0,00	0,00	0,00	34,00
1/0020002/00458		Grundstück Nr. 855/3, KG-Nr. 19202, Sonstige Betriebsfläch	01.01.1900			227,00	0,00	0,00	0,00	0,00	227,00
1/0020004/00100		Grundstück Nr. 11/4, KG-Nr. 19202, Sonstige Straßenverke	01.01.1900			94,00	0,00	0,00	0,00	0,00	94,00
1/0020004/00101		Grundstück Nr. 125/4, KG-Nr. 19202, Sonstige Straßenverke	01.01.1900			78,00	0,00	0,00	0,00	0,00	78,00
1/0020004/00103		Grundstück Nr. 13/9, KG-Nr. 19202, Sonstige Straßenverke	01.01.1900			575,00	0,00	0,00	0,00	0,00	575,00
1/0020004/00106		Grundstück Nr. 13/1/2, KG-Nr. 19202, Sonstige Straßenverh	01.01.1900			3.567,00	0,00	0,00	0,00	0,00	3.567,00
1/0020004/00115		Grundstück Nr. 1374/4, KG-Nr. 19202, Sonstige Straßenver	01.01.1900			285,00	0,00	0,00	0,00	0,00	285,00
1/0020004/00116		Grundstück Nr. 1374/6, KG-Nr. 19202, Sonstige Straßenver	01.01.1900			31,00	0,00	0,00	0,00	0,00	31,00
1/0020004/00117		Grundstück Nr. 1374/7, KG-Nr. 19202, Sonstige Straßenver	01.01.1900			22,00	0,00	0,00	0,00	0,00	22,00
1/0020004/00118		Grundstück Nr. 1377/2, KG-Nr. 19202, Sonstige Straßenver	01.01.1900			68,00	0,00	0,00	0,00	0,00	68,00
1/0020004/00122		Grundstück Nr. 1499/4, KG-Nr. 19202, Sonstige Straßenver	01.01.1900			65,00	0,00	0,00	0,00	0,00	65,00
1/0020004/00123		Grundstück Nr. 1502/3, KG-Nr. 19202, Sonstige Straßenver	01.01.1900			87,00	0,00	0,00	0,00	0,00	87,00
1/0020004/00124		Grundstück Nr. 1523/14, KG-Nr. 19202, Sonstige Straßenver	01.01.1900			1.114,00	0,00	0,00	0,00	0,00	1.114,00
1/0020004/00129		Grundstück Nr. 1523/30, KG-Nr. 19202, Sonstige Straßenver	01.01.1900			1.552,00	0,00	0,00	0,00	0,00	1.552,00
1/0020004/00130		Grundstück Nr. 1523/31, KG-Nr. 19202, Sonstige Straßenver	01.01.1900			2.164,00	0,00	0,00	0,00	0,00	2.164,00
1/0020004/00131		Grundstück Nr. 1523/32, KG-Nr. 19202, Sonstige Straßenver	01.01.1900			135,00	0,00	0,00	0,00	0,00	135,00
1/0020004/00133		Grundstück Nr. 156/2, KG-Nr. 19202, Sonstige Straßenverh	01.01.1900			82,00	0,00	0,00	0,00	0,00	82,00
1/0020004/00134		Grundstück Nr. 156/7, KG-Nr. 19202, Sonstige Straßenverh	01.01.1900			246,00	0,00	0,00	0,00	0,00	246,00
1/0020004/00148		Grundstück Nr. 159/3, KG-Nr. 19202, Sonstige Straßenverh	01.01.1900			1.930,00	0,00	0,00	0,00	0,00	1.930,00
1/0020004/00149		Grundstück Nr. 1596/5, KG-Nr. 19202, Sonstige Straßenver	01.01.1900			38,00	0,00	0,00	0,00	0,00	38,00
1/0020004/00150		Grundstück Nr. 1693/3, KG-Nr. 19202, Sonstige Straßenver	01.01.1900			3.946,00	0,00	0,00	0,00	0,00	3.946,00
1/0020004/00151		Grundstück Nr. 171/5, KG-Nr. 19202, Sonstige Straßenverh	01.01.1900			304,00	0,00	0,00	0,00	0,00	304,00
1/0020004/00152		Grundstück Nr. 172/15, KG-Nr. 19202, Sonstige Straßenver	01.01.1900			262,00	0,00	0,00	0,00	0,00	262,00
1/0020004/00153		Grundstück Nr. 172/16, KG-Nr. 19202, Sonstige Straßenver	01.01.1900			2.185,00	0,00	0,00	0,00	0,00	2.185,00
1/0020004/00155		Grundstück Nr. 172/20, KG-Nr. 19202, Sonstige Straßenver	01.01.1900			38.005,00	0,00	0,00	0,00	0,00	38.005,00
1/0020004/00156		Grundstück Nr. 1831/7, KG-Nr. 19202, Sonstige Straßenver	01.01.1900			171,00	0,00	0,00	0,00	0,00	171,00
1/0020004/00160		Grundstück Nr. 1833/4, KG-Nr. 19202, Sonstige Straßenver	01.01.1900			837,00	0,00	0,00	0,00	0,00	837,00
1/0020004/00163		Grundstück Nr. 1850/3, KG-Nr. 19202, Sonstige Straßenver	01.01.1900			170,00	0,00	0,00	0,00	0,00	170,00
1/0020004/00165		Grundstück Nr. 1851/4, KG-Nr. 19202, Sonstige Straßenver	01.01.1900			174,00	0,00	0,00	0,00	0,00	174,00
1/0020004/00166		Grundstück Nr. 1855/3, KG-Nr. 19202, Sonstige Straßenver	01.01.1900			1,00	0,00	0,00	0,00	0,00	1,00
1/0020004/00167		Grundstück Nr. 1860/24, KG-Nr. 19202, Sonstige Straßenver	01.01.1900			1.334,00	0,00	0,00	0,00	0,00	1.334,00
1/0020004/00168		Grundstück Nr. 1860/25, KG-Nr. 19202, Sonstige Straßenver	01.01.1900			85,00	0,00	0,00	0,00	0,00	85,00
1/0020004/00169		Grundstück Nr. 1894/5, KG-Nr. 19202, Sonstige Straßenver	01.01.1900			945,00	0,00	0,00	0,00	0,00	945,00
1/0020004/00170		Grundstück Nr. 2157/6, KG-Nr. 19202, Sonstige Straßenver	01.01.1900			395,00	0,00	0,00	0,00	0,00	395,00
1/0020004/00171		Grundstück Nr. 217/6, KG-Nr. 19202, Sonstige Straßenverh	01.01.1900			4.288,00	0,00	0,00	0,00	0,00	4.288,00
1/0020004/00174		Grundstück Nr. 23/7, KG-Nr. 19202, Sonstige Straßenverke	01.01.1900			650,00	0,00	0,00	0,00	0,00	650,00
1/0020004/00178		Grundstück Nr. 26/1/6, KG-Nr. 19202, Sonstige Straßenverh	01.01.1900			1.699,00	0,00	0,00	0,00	0,00	1.699,00
1/0020004/00179		Grundstück Nr. 264/8/4, KG-Nr. 19202, Sonstige Straßenver	01.01.1900			259,00	0,00	0,00	0,00	0,00	259,00
1/0020004/00194		Grundstück Nr. 27/1/3, KG-Nr. 19202, Sonstige Straßenverh	01.01.1900			750,00	0,00	0,00	0,00	0,00	750,00

Rechnungsabschluss 2023

Marktgemeinde Frankenfels

Anlagenspiegel Einzelkonten (Anlage 6g)

Ansatz MVAG Konto	Bezeichnung	Inbetriebnahme	ND	Buchwert 31.12.2022	Zugänge/ + Umbuchungen -	Abgänge/ Wertminderungen -	Abschreibung	Buchwert 31.12.2023
1/0020004/00233	Grundstück Nr. 2934/5, KG-Nr. 1920, Sonstige Straßenserv	01.01.1900		33,00	0,00	0,00	0,00	33,00
1/0020004/00234	Grundstück Nr. 2934/6, KG-Nr. 1920, Sonstige Straßenserv	01.01.1900		478,00	0,00	0,00	0,00	478,00
1/0020004/00237	Grundstück Nr. 2958/18, KG-Nr. 1920, Sonstige Straßenserv	01.01.1900		1.650,00	0,00	0,00	0,00	1.650,00
1/0020004/00242	Grundstück Nr. 2958/27, KG-Nr. 1920, Sonstige Straßenserv	01.01.1900		520,00	0,00	0,00	0,00	520,00
1/0020004/00249	Grundstück Nr. 3116/3, KG-Nr. 1920, Sonstige Straßenserv	01.01.1900		132,00	0,00	0,00	0,00	132,00
1/0020004/00250	Grundstück Nr. 3128/6, KG-Nr. 1920, Sonstige Straßenserv	01.01.1900		8.439,00	0,00	0,00	0,00	8.439,00
1/0020004/00251	Grundstück Nr. 3170/8, KG-Nr. 1920, Sonstige Straßenserv	01.01.1900		834,00	0,00	0,00	0,00	834,00
1/0020004/00252	Grundstück Nr. 3180/7, KG-Nr. 1920, Sonstige Straßenserv	01.01.1900		1.108,00	0,00	0,00	0,00	1.108,00
1/0020004/00253	Grundstück Nr. 3187/18, KG-Nr. 1920, Sonstige Straßenserv	01.01.1900		1.466,00	0,00	0,00	0,00	1.466,00
1/0020004/00254	Grundstück Nr. 3514/3, KG-Nr. 1920, Sonstige Straßenserv	01.01.1900		2.731,00	0,00	0,00	0,00	2.731,00
1/0020004/00255	Grundstück Nr. 3569/10, KG-Nr. 1920, Sonstige Straßenserv	01.01.1900		775,00	0,00	0,00	0,00	775,00
1/0020004/00256	Grundstück Nr. 3590/6, KG-Nr. 1920, Sonstige Straßenserv	01.01.1900		407,00	0,00	0,00	0,00	407,00
1/0020004/00257	Grundstück Nr. 3590/7, KG-Nr. 1920, Sonstige Straßenserv	01.01.1900		354,00	0,00	0,00	0,00	354,00
1/0020004/00259	Grundstück Nr. 3616/3, KG-Nr. 1920, Sonstige Straßenserv	01.01.1900		211,00	0,00	0,00	0,00	211,00
1/0020004/00262	Grundstück Nr. 3618/10, KG-Nr. 1920, Sonstige Straßenserv	01.01.1900		207,00	0,00	0,00	0,00	207,00
1/0020004/00263	Grundstück Nr. 3988, KG-Nr. 1920, Sonstige Straßenserv	01.01.1900		2.382,00	0,00	0,00	0,00	2.382,00
1/0020004/00264	Grundstück Nr. 3991, KG-Nr. 1920, Sonstige Straßenserv	01.01.1900		2.226,00	0,00	0,00	0,00	2.226,00
1/0020004/00265	Grundstück Nr. 3995/1, KG-Nr. 1920, Sonstige Straßenserv	01.01.1900		7.775,00	0,00	0,00	0,00	7.775,00
1/0020004/00266	Grundstück Nr. 3995/2, KG-Nr. 1920, Sonstige Straßenserv	01.01.1900		1.311,00	0,00	0,00	0,00	1.311,00
1/0020004/00267	Grundstück Nr. 3995/3, KG-Nr. 1920, Sonstige Straßenserv	01.01.1900		3.983,00	0,00	0,00	0,00	3.983,00
1/0020004/00268	Grundstück Nr. 3996/2, KG-Nr. 1920, Sonstige Straßenserv	01.01.1900		834,00	0,00	0,00	0,00	834,00
1/0020004/00269	Grundstück Nr. 3997, KG-Nr. 1920, Sonstige Straßenserv	01.01.1900		1.195,00	0,00	0,00	0,00	1.195,00
1/0020004/00271	Grundstück Nr. 3998/1, KG-Nr. 1920, Sonstige Straßenserv	01.01.1900		1.865,00	0,00	0,00	0,00	1.865,00
1/0020004/00272	Grundstück Nr. 3998/2, KG-Nr. 1920, Sonstige Straßenserv	01.01.1900		152,00	0,00	0,00	0,00	152,00
1/0020004/00273	Grundstück Nr. 3998/3, KG-Nr. 1920, Sonstige Straßenserv	01.01.1900		34,00	0,00	0,00	0,00	34,00
1/0020004/00274	Grundstück Nr. 4000/2, KG-Nr. 1920, Sonstige Straßenserv	01.01.1900		88,00	0,00	0,00	0,00	88,00
1/0020004/00278	Grundstück Nr. 4001, KG-Nr. 1920, Sonstige Straßenserv	01.01.1900		436,00	0,00	0,00	0,00	436,00
1/0020004/00279	Grundstück Nr. 4005, KG-Nr. 1920, Sonstige Straßenserv	01.01.1900		7.216,00	0,00	0,00	0,00	7.216,00
1/0020004/00280	Grundstück Nr. 4007, KG-Nr. 1920, Sonstige Straßenserv	01.01.1900		4.844,00	0,00	0,00	0,00	4.844,00
1/0020004/00281	Grundstück Nr. 4009, KG-Nr. 1920, Sonstige Straßenserv	01.01.1900		719,00	0,00	0,00	0,00	719,00
1/0020004/00282	Grundstück Nr. 4010, KG-Nr. 1920, Sonstige Straßenserv	01.01.1900		1.115,00	0,00	0,00	0,00	1.115,00
1/0020004/00283	Grundstück Nr. 4011, KG-Nr. 1920, Sonstige Straßenserv	01.01.1900		739,00	0,00	0,00	0,00	739,00
1/0020004/00285	Grundstück Nr. 4014, KG-Nr. 1920, Sonstige Straßenserv	01.01.1900		6.018,00	0,00	0,00	0,00	6.018,00
1/0020004/00289	Grundstück Nr. 4020, KG-Nr. 1920, Sonstige Straßenserv	01.01.1900		430,00	0,00	0,00	0,00	430,00
1/0020004/00291	Grundstück Nr. 4024, KG-Nr. 1920, Sonstige Straßenserv	01.01.1900		1.711,00	0,00	0,00	0,00	1.711,00
1/0020004/00292	Grundstück Nr. 4033/1, KG-Nr. 1920, Sonstige Straßenserv	01.01.1900		7.699,00	0,00	0,00	0,00	7.699,00
1/0020004/00294	Grundstück Nr. 4034/1, KG-Nr. 1920, Sonstige Straßenserv	01.01.1900		14.218,00	0,00	0,00	0,00	14.218,00
1/0020004/00295	Grundstück Nr. 4034/2, KG-Nr. 1920, Sonstige Straßenserv	01.01.1900		149,00	0,00	0,00	0,00	149,00
1/0020004/00296	Grundstück Nr. 4034/3, KG-Nr. 1920, Sonstige Straßenserv	01.01.1900		2.820,00	0,00	0,00	0,00	2.820,00

Rechnungsabschluss 2023

Anlagenpiegel Einzelkonten (Anlage 6g)

Marktgemeinde Frankenfels

Ansatz MVAG Konto	Bezeichnung	Inbetriebnahme	RND	ND	Buchwert 31.12.2022	Zugänge/ + Umbuchungen	Abgänge/ -	Wertaufholung/ Wertminderung	Abschreibung	Buchwert 31.12.2023
1/0020004/00297	Grundstück Nr. 4034/4, KG-Nr. 19202, Sonstige Straßenve	01.01.1900			109,00	0,00	0,00	0,00	0,00	109,00
1/0020004/00298	Grundstück Nr. 4034/5, KG-Nr. 19202, Sonstige Straßenve	01.01.1900			35.779,00	0,00	0,00	0,00	0,00	35.779,00
1/0020004/00299	Grundstück Nr. 4034/6, KG-Nr. 19202, Sonstige Straßenve	01.01.1900			1.441,00	0,00	0,00	0,00	0,00	1.441,00
1/0020004/00301	Grundstück Nr. 4037/2, KG-Nr. 19202, Sonstige Straßenve	01.01.1900			6.467,00	0,00	0,00	0,00	0,00	6.467,00
1/0020004/00302	Grundstück Nr. 4037/4, KG-Nr. 19202, Sonstige Straßenve	01.01.1900			20.327,00	0,00	0,00	0,00	0,00	20.327,00
1/0020004/00305	Grundstück Nr. 4042, KG-Nr. 19202, Sonstige Straßenver	01.01.1900			584,00	0,00	0,00	0,00	0,00	584,00
1/0020004/00308	Grundstück Nr. 4043, KG-Nr. 19202, Sonstige Straßenver	01.01.1900			22,00	0,00	0,00	0,00	0,00	22,00
1/0020004/00310	Grundstück Nr. 4044/1, KG-Nr. 19202, Sonstige Straßenve	01.01.1900			694,00	0,00	0,00	0,00	0,00	694,00
1/0020004/00312	Grundstück Nr. 4044/2, KG-Nr. 19202, Sonstige Straßenve	01.01.1900			24.693,00	0,00	0,00	0,00	0,00	24.693,00
1/0020004/00315	Grundstück Nr. 4045, KG-Nr. 19202, Sonstige Straßenver	01.01.1900			763,00	0,00	0,00	0,00	0,00	763,00
1/0020004/00318	Grundstück Nr. 4046/1, KG-Nr. 19202, Sonstige Straßenve	01.01.1900			413,00	0,00	0,00	0,00	0,00	413,00
1/0020004/00321	Grundstück Nr. 4047, KG-Nr. 19202, Sonstige Straßenver	01.01.1900			431,00	0,00	0,00	0,00	0,00	431,00
1/0020004/00323	Grundstück Nr. 4051/3, KG-Nr. 19202, Sonstige Straßenve	01.01.1900			6.732,00	0,00	0,00	0,00	0,00	6.732,00
1/0020004/00325	Grundstück Nr. 4051/4, KG-Nr. 19202, Sonstige Straßenve	01.01.1900			1.993,00	0,00	0,00	0,00	0,00	1.993,00
1/0020004/00326	Grundstück Nr. 4054/1, KG-Nr. 19202, Sonstige Straßenve	01.01.1900			29.117,00	0,00	0,00	0,00	0,00	29.117,00
1/0020004/00328	Grundstück Nr. 4058/2, KG-Nr. 19202, Sonstige Straßenve	01.01.1900			1.586,00	0,00	0,00	0,00	0,00	1.586,00
1/0020004/00329	Grundstück Nr. 4058/4, KG-Nr. 19202, Sonstige Straßenve	01.01.1900			5.230,00	0,00	0,00	0,00	0,00	5.230,00
1/0020004/00331	Grundstück Nr. 4058/5, KG-Nr. 19202, Sonstige Straßenve	01.01.1900			263,00	0,00	0,00	0,00	0,00	263,00
1/0020004/00332	Grundstück Nr. 4059/2, KG-Nr. 19202, Sonstige Straßenve	01.01.1900			891,00	0,00	0,00	0,00	0,00	891,00
1/0020004/00334	Grundstück Nr. 4064, KG-Nr. 19202, Sonstige Straßenver	01.01.1900			637,00	0,00	0,00	0,00	0,00	637,00
1/0020004/00338	Grundstück Nr. 4065/1, KG-Nr. 19202, Sonstige Straßenve	01.01.1900			2.869,00	0,00	0,00	0,00	0,00	2.869,00
1/0020004/00339	Grundstück Nr. 4065/2, KG-Nr. 19202, Sonstige Straßenve	01.01.1900			159,00	0,00	0,00	0,00	0,00	159,00
1/0020004/00340	Grundstück Nr. 4065/3, KG-Nr. 19202, Sonstige Straßenve	01.01.1900			11.238,00	0,00	0,00	0,00	0,00	11.238,00
1/0020004/00343	Grundstück Nr. 4068, KG-Nr. 19202, Sonstige Straßenver	01.01.1900			736,00	0,00	0,00	0,00	0,00	736,00
1/0020004/00344	Grundstück Nr. 4069, KG-Nr. 19202, Sonstige Straßenver	01.01.1900			1.859,00	0,00	0,00	0,00	0,00	1.859,00
1/0020004/00345	Grundstück Nr. 4071, KG-Nr. 19202, Sonstige Straßenver	01.01.1900			12.465,00	0,00	0,00	0,00	0,00	12.465,00
1/0020004/00348	Grundstück Nr. 4073, KG-Nr. 19202, Sonstige Straßenver	01.01.1900			19,00	0,00	0,00	0,00	0,00	19,00
1/0020004/00351	Grundstück Nr. 4075, KG-Nr. 19202, Sonstige Straßenver	01.01.1900			1.343,00	0,00	0,00	0,00	0,00	1.343,00
1/0020004/00352	Grundstück Nr. 4080, KG-Nr. 19202, Sonstige Straßenver	01.01.1900			159,00	0,00	0,00	0,00	0,00	159,00
1/0020004/00353	Grundstück Nr. 4085/2, KG-Nr. 19202, Sonstige Straßenve	01.01.1900			656,00	0,00	0,00	0,00	0,00	656,00
1/0020004/00355	Grundstück Nr. 4086, KG-Nr. 19202, Sonstige Straßenver	01.01.1900			22,00	0,00	0,00	0,00	0,00	22,00
1/0020004/00356	Grundstück Nr. 4087, KG-Nr. 19202, Sonstige Straßenver	01.01.1900			12.936,00	0,00	0,00	0,00	0,00	12.936,00
1/0020004/00358	Grundstück Nr. 4089, KG-Nr. 19202, Sonstige Straßenver	01.01.1900			759,00	0,00	0,00	0,00	0,00	759,00
1/0020004/00360	Grundstück Nr. 4090/1, KG-Nr. 19202, Sonstige Straßenve	01.01.1900			2.495,00	0,00	0,00	0,00	0,00	2.495,00
1/0020004/00361	Grundstück Nr. 4090/2, KG-Nr. 19202, Sonstige Straßenve	01.01.1900			421,00	0,00	0,00	0,00	0,00	421,00
1/0020004/00362	Grundstück Nr. 4091, KG-Nr. 19202, Sonstige Straßenver	01.01.1900			2.410,00	0,00	0,00	0,00	0,00	2.410,00
1/0020004/00363	Grundstück Nr. 4092/1, KG-Nr. 19202, Sonstige Straßenve	01.01.1900			3.021,00	0,00	0,00	0,00	0,00	3.021,00
1/0020004/00364	Grundstück Nr. 4093/1, KG-Nr. 19202, Sonstige Straßenve	01.01.1900			4.081,00	0,00	0,00	0,00	0,00	4.081,00
1/0020004/00366	Grundstück Nr. 4096, KG-Nr. 19202, Sonstige Straßenver	01.01.1900			3.699,00	0,00	0,00	0,00	0,00	3.699,00

Rechnungsabschluss 2023

Marktgemeinde Frankenfels

Anlagenspiegel Einzelkonten (Anlage 6g)

Ansatz MVAG Konto	Bezeichnung	Inbetrieb- nahme	RND	ND	Buchwert 31.12.2022	Zugänge/ + Umbuchungen	Abgänge/ - Abschreibungen	Wertaufholung/ Wertminderung-	Buchwert 31.12.2023
1/0020004/00367	Grundstück Nr. 4097, KG-Nr. 19202, Sonstige Straßenverk	01.01.1900			4.517,00	0,00	0,00	0,00	4.517,00
1/0020004/00369	Grundstück Nr. 4099, KG-Nr. 19202, Sonstige Straßenverk	01.01.1900			1.828,00	0,00	0,00	0,00	1.828,00
1/0020004/00371	Grundstück Nr. 4103/2, KG-Nr. 19202, Sonstige Straßene	01.01.1900			10.819,00	0,00	0,00	0,00	10.819,00
1/0020004/00372	Grundstück Nr. 4104, KG-Nr. 19202, Sonstige Straßenverk	01.01.1900			2.880,00	0,00	0,00	0,00	2.880,00
1/0020004/00373	Grundstück Nr. 4108/1, KG-Nr. 19202, Sonstige Straßene	01.01.1900			9.037,00	0,00	0,00	0,00	9.037,00
1/0020004/00374	Grundstück Nr. 4108/2, KG-Nr. 19202, Sonstige Straßene	01.01.1900			104,00	0,00	0,00	0,00	104,00
1/0020004/00375	Grundstück Nr. 4110/1, KG-Nr. 19202, Sonstige Straßene	01.01.1900			5.043,00	0,00	0,00	0,00	5.043,00
1/0020004/00376	Grundstück Nr. 4110/2, KG-Nr. 19202, Sonstige Straßene	01.01.1900			389,00	0,00	0,00	0,00	389,00
1/0020004/00378	Grundstück Nr. 4116/2, KG-Nr. 19202, Sonstige Straßene	01.01.1900			453,00	0,00	0,00	0,00	453,00
1/0020004/00379	Grundstück Nr. 4122, KG-Nr. 19202, Sonstige Straßenverk	01.01.1900			11.562,00	0,00	0,00	0,00	11.562,00
1/0020004/00380	Grundstück Nr. 4140, KG-Nr. 19202, Sonstige Straßenverk	01.01.1900			166,00	0,00	0,00	0,00	166,00
1/0020004/00381	Grundstück Nr. 4145/4, KG-Nr. 19202, Sonstige Straßene	01.01.1900			253,00	0,00	0,00	0,00	253,00
1/0020004/00382	Grundstück Nr. 4146, KG-Nr. 19202, Sonstige Straßenverk	01.01.1900			364,00	0,00	0,00	0,00	364,00
1/0020004/00383	Grundstück Nr. 4148, KG-Nr. 19202, Sonstige Straßenverk	01.01.1900			1.837,00	0,00	0,00	0,00	1.837,00
1/0020004/00384	Grundstück Nr. 4150, KG-Nr. 19202, Sonstige Straßenverk	01.01.1900			823,00	0,00	0,00	0,00	823,00
1/0020004/00385	Grundstück Nr. 4151, KG-Nr. 19202, Sonstige Straßenverk	01.01.1900			591,00	0,00	0,00	0,00	591,00
1/0020004/00386	Grundstück Nr. 4152, KG-Nr. 19202, Sonstige Straßenverk	01.01.1900			38,00	0,00	0,00	0,00	38,00
1/0020004/00387	Grundstück Nr. 4153, KG-Nr. 19202, Sonstige Straßenverk	01.01.1900			45,00	0,00	0,00	0,00	45,00
1/0020004/00388	Grundstück Nr. 4154, KG-Nr. 19202, Sonstige Straßenverk	01.01.1900			812,00	0,00	0,00	0,00	812,00
1/0020004/00389	Grundstück Nr. 4155, KG-Nr. 19202, Sonstige Straßenverk	01.01.1900			68,00	0,00	0,00	0,00	68,00
1/0020004/00391	Grundstück Nr. 4157, KG-Nr. 19202, Sonstige Straßenverk	01.01.1900			837,00	0,00	0,00	0,00	837,00
1/0020004/00393	Grundstück Nr. 4160, KG-Nr. 19202, Sonstige Straßenverk	01.01.1900			271,00	0,00	0,00	0,00	271,00
1/0020004/00394	Grundstück Nr. 4161, KG-Nr. 19202, Sonstige Straßenverk	01.01.1900			269,00	0,00	0,00	0,00	269,00
1/0020004/00397	Grundstück Nr. 4164, KG-Nr. 19202, Sonstige Straßenverk	01.01.1900			1.023,00	0,00	0,00	0,00	1.023,00
1/0020004/00398	Grundstück Nr. 4165, KG-Nr. 19202, Sonstige Straßenverk	01.01.1900			491,00	0,00	0,00	0,00	491,00
1/0020004/00399	Grundstück Nr. 4166, KG-Nr. 19202, Sonstige Straßenverk	01.01.1900			66,00	0,00	0,00	0,00	66,00
1/0020004/00402	Grundstück Nr. 4169, KG-Nr. 19202, Sonstige Straßenverk	01.01.1900			203,00	0,00	0,00	0,00	203,00
1/0020004/00406	Grundstück Nr. 4175, KG-Nr. 19202, Sonstige Straßenverk	01.01.1900			370,00	0,00	0,00	0,00	370,00
1/0020004/00408	Grundstück Nr. 4177, KG-Nr. 19202, Sonstige Straßenverk	01.01.1900			536,00	0,00	0,00	0,00	536,00
1/0020004/00409	Grundstück Nr. 4178, KG-Nr. 19202, Sonstige Straßenverk	01.01.1900			142,00	0,00	0,00	0,00	142,00
1/0020004/00411	Grundstück Nr. 4179, KG-Nr. 19202, Sonstige Straßenverk	01.01.1900			4.130,00	0,00	0,00	0,00	4.130,00
1/0020004/00412	Grundstück Nr. 4180, KG-Nr. 19202, Sonstige Straßenverk	01.01.1900			1.370,00	0,00	0,00	0,00	1.370,00
1/0020004/00414	Grundstück Nr. 4187, KG-Nr. 19202, Sonstige Straßenverk	01.01.1900			430,00	0,00	0,00	0,00	430,00
1/0020004/00415	Grundstück Nr. 4190, KG-Nr. 19202, Sonstige Straßenverk	01.01.1900			1.632,00	0,00	0,00	0,00	1.632,00
1/0020004/00416	Grundstück Nr. 4191, KG-Nr. 19202, Sonstige Straßenverk	01.01.1900			68,00	0,00	0,00	0,00	68,00
1/0020004/00428	Grundstück Nr. 4209, KG-Nr. 19202, Sonstige Straßenverk	01.01.1900			9.539,00	0,00	0,00	0,00	9.539,00
1/0020004/00429	Grundstück Nr. 4210/2, KG-Nr. 19202, Sonstige Straßene	01.01.1900			3.551,00	0,00	0,00	0,00	3.551,00
1/0020004/00432	Grundstück Nr. 4220, KG-Nr. 19202, Sonstige Straßenverk	01.01.1900			669,00	0,00	0,00	0,00	669,00
1/0020004/00433	Grundstück Nr. 4221, KG-Nr. 19202, Sonstige Straßenverk	01.01.1900			194,00	0,00	0,00	0,00	194,00

Rechnungsabschluss 2023

Marktgemeinde Frankenfels

Anlagenpiegel Einzelkonten (Anlage 6g)

Ansatz	MVAG	Konto	Bezeichnung	Inbetrieb-	RND	ND	Buchwert	Zugänge/	Abgänge/	Wertaufholung/	Abschreibung	Buchwert
				nahme			31.12.2022	+ Umbuchungen	-	Wertminderung-		31.12.2023
1/0020004/00434			Grundstück Nr. 4222, KG-Nr. 19202, Sonstige Straßenverk	01.01.1900			165,00	0,00	0,00	0,00	0,00	165,00
1/0020004/00435			Grundstück Nr. 4223, KG-Nr. 19202, Sonstige Straßenverk	01.01.1900			184,00	0,00	0,00	0,00	0,00	184,00
1/0020004/00436			Grundstück Nr. 4224, KG-Nr. 19202, Sonstige Straßenverk	01.01.1900			183,00	0,00	0,00	0,00	0,00	183,00
1/0020004/00439			Grundstück Nr. 4227, KG-Nr. 19202, Sonstige Straßenverk	01.01.1900			350,00	0,00	0,00	0,00	0,00	350,00
1/0020004/00441			Grundstück Nr. 56/2, KG-Nr. 19202, Sonstige Straßenverk	01.01.1900			156,00	0,00	0,00	0,00	0,00	156,00
1/0020004/00444			Grundstück Nr. 6/8, KG-Nr. 19202, Sonstige Parkplätze, Fl	01.01.1900			8.169,00	0,00	0,00	0,00	0,00	8.169,00
1/0020004/00445			Grundstück Nr. 600/1, KG-Nr. 19202, Sonstige Straßenve	01.01.1900			896,00	0,00	0,00	0,00	0,00	896,00
1/0020004/00446			Grundstück Nr. 603/4, KG-Nr. 19202, Sonstige Straßenver	01.01.1900			49,00	0,00	0,00	0,00	0,00	49,00
1/0020004/00448			Grundstück Nr. 67/4, KG-Nr. 19202, Sonstige Straßenverk	01.01.1900			42,00	0,00	0,00	0,00	0,00	42,00
1/0020004/00449			Grundstück Nr. 676/7, KG-Nr. 19202, Sonstige Straßenver	01.01.1900			290,00	0,00	0,00	0,00	0,00	290,00
1/0020004/00453			Grundstück Nr. 81/5, KG-Nr. 19202, Sonstige Straßenverk	01.01.1900			51,00	0,00	0,00	0,00	0,00	51,00
1/0020004/00455			Grundstück Nr. 81/7, KG-Nr. 19202, Sonstige Straßenverk	01.01.1900			2.499,00	0,00	0,00	0,00	0,00	2.499,00
1/0020004/00456			Grundstück Nr. 834/3, KG-Nr. 19202, Sonstige Straßenver	01.01.1900			6.558,00	0,00	0,00	0,00	0,00	6.558,00
1/0020004/00457			Grundstück Nr. 855/3, KG-Nr. 19202, Sonstige Straßenver	01.01.1900			5.528,00	0,00	0,00	0,00	0,00	5.528,00
1/0020004/00459			Grundstück Nr. 871/6, KG-Nr. 19202, Sonstige Straßenver	01.01.1900			1.260,00	0,00	0,00	0,00	0,00	1.260,00
1/0020004/00460			Grundstück Nr. 871/7, KG-Nr. 19202, Sonstige Straßenver	01.01.1900			195,00	0,00	0,00	0,00	0,00	195,00
1/0020004/00462			Grundstück Nr. 879/9, KG-Nr. 19202, Sonstige, Rosenbuh	01.01.1900			1.006,00	0,00	0,00	0,00	0,00	1.006,00
1/0020004/00465			Grundstück Nr. 894/6, KG-Nr. 19202, Sonstige Straßenver	01.01.1900			4.196,00	0,00	0,00	0,00	0,00	4.196,00
1/0020004/00466			Grundstück Nr. 91/4, KG-Nr. 19202, Sonstige Straßenverk	01.01.1900			1.469,00	0,00	0,00	0,00	0,00	1.469,00
1/0020004/00467			Grundstück Nr. 92/5, KG-Nr. 19202, Sonstige Straßenverk	01.01.1900			1.162,00	0,00	0,00	0,00	0,00	1.162,00
1/0020004/00470			Grundstück Nr. 93/3, KG-Nr. 19202, Sonstige Straßenverk	01.01.1900			2.236,00	0,00	0,00	0,00	0,00	2.236,00
1/0020004/00097			Grundstück Nr. 101/1/5, KG-Nr. 19202, Sonstige Straßenve	01.01.1900			475,00	0,00	0,00	0,00	0,00	475,00
1/0030001/00105			Grundstück Nr. 131/1, KG-Nr. 19202, landwirtschaftlich ger	01.01.1900			535,50	0,00	0,00	0,00	0,00	535,50
1/0030001/00110			Grundstück Nr. 133/4, KG-Nr. 19202, landwirtschaftlich ger	01.01.1900			7.995,00	0,00	0,00	0,00	0,00	7.995,00
1/0030001/00112			Grundstück Nr. 133/5, KG-Nr. 19202, landwirtschaftlich ger	01.01.1900			1.911,00	0,00	0,00	0,00	0,00	1.911,00
1/0030001/00113			Grundstück Nr. 133/6, KG-Nr. 19202, landwirtschaftlich ger	01.01.1900			1.279,50	0,00	0,00	0,00	0,00	1.279,50
1/0030001/00125			Grundstück Nr. 1523/1/6, KG-Nr. 19202, landwirtschaftlich	01.01.1900			312,00	0,00	624,00	312,00	0,00	0,00
1/0030001/00132			Grundstück Nr. 1523/3/3, KG-Nr. 19202, landwirtschaftlich	01.01.1900			135,00	0,00	0,00	0,00	0,00	135,00
1/0030001/00154			Grundstück Nr. 172/20, KG-Nr. 19202, landwirtschaftlich ge	01.01.1900			568,00	0,00	0,00	0,00	0,00	568,00
1/0030001/00161			Grundstück Nr. 1834, KG-Nr. 19202, landwirtschaftlich gen	01.01.1900			2.367,00	0,00	0,00	0,00	0,00	2.367,00
1/0030001/00164			Grundstück Nr. 1851/4, KG-Nr. 19202, landwirtschaftlich ge	01.01.1900			413,00	0,00	0,00	0,00	0,00	413,00
1/0030001/00175			Grundstück Nr. 25/3, KG-Nr. 19202, Gärten Gärten, Fläche	01.01.1900			343,00	0,00	0,00	0,00	0,00	343,00
1/0030001/00177			Grundstück Nr. 26/1/1, KG-Nr. 19202, Gärten Gärten, Fläche	01.01.1900			55,00	0,00	0,00	0,00	0,00	55,00
1/0030001/00236			Grundstück Nr. 2941/2, KG-Nr. 19202, landwirtschaftlich ge	31.12.2017			35.357,56	0,00	0,00	0,00	0,00	35.357,56
1/0030001/00241			Grundstück Nr. 2958/2/6, KG-Nr. 19202, landwirtschaftlich	01.01.1900			135,00	0,00	0,00	0,00	0,00	135,00
1/0030001/00244			Grundstück Nr. 2958/5, KG-Nr. 19202, landwirtschaftlich ge	01.01.1900			787,50	0,00	0,00	0,00	0,00	787,50
1/0030001/00245			Grundstück Nr. 2958/6, KG-Nr. 19202, landwirtschaftlich ge	31.12.2017			58.448,93	0,00	0,00	0,00	0,00	58.448,93
1/0030001/00246			Grundstück Nr. 2958/7, KG-Nr. 19202, landwirtschaftlich ge	31.12.2017			90.397,26	0,00	0,00	0,00	0,00	90.397,26
1/0030001/00247			Grundstück Nr. 3, KG-Nr. 19202, landwirtschaftlich genutzt	01.01.1900			495,00	0,00	0,00	0,00	0,00	495,00

Rechnungsabschluss 2023

Marktgemeinde Frankenfels

Anlagenpiegel Einzelkonten (Anlage 6g)

Ansatz MVAG Konto	Bezeichnung	Inbetriebnahme	RND	ND	Buchwert 31.12.2022	Zugänge/ + Umbuchungen	Abgänge/ - Umbuchungen	Wertaufholung/ Wertminderung-	Abschreibung	Buchwert 31.12.2023
1/0030001/00248	Grundstück Nr. 3023/4, KG-Nr. 19202, landwirtschaftlich ge	01.01.1900			682,00	0,00	0,00	0,00	0,00	682,00
1/0030001/00258	Grundstück Nr. 3616/1, KG-Nr. 19202, landwirtschaftlich ge	01.01.1900			3.451,50	0,00	0,00	0,00	0,00	3.451,50
1/0030001/00261	Grundstück Nr. 3618/1, KG-Nr. 19202, landwirtschaftlich ge	01.01.1900			5.121,00	0,00	0,00	0,00	0,00	5.121,00
1/0030001/00275	Grundstück Nr. 4001, KG-Nr. 19202, landwirtschaftlich gen	01.01.1900			86,00	0,00	0,00	0,00	0,00	86,00
1/0030001/00284	Grundstück Nr. 4014, KG-Nr. 19202, landwirtschaftlich gen	01.01.1900			1.329,00	0,00	0,00	0,00	0,00	1.329,00
1/0030001/00286	Grundstück Nr. 4015, KG-Nr. 19202, landwirtschaftlich gen	01.01.1900			288,00	0,00	0,00	0,00	0,00	288,00
1/0030001/00287	Grundstück Nr. 4020, KG-Nr. 19202, landwirtschaftlich gen	01.01.1900			535,00	0,00	0,00	0,00	0,00	535,00
1/0030001/00288	Grundstück Nr. 4020, KG-Nr. 19202, landwirtschaftlich gen	01.01.1900			359,00	0,00	0,00	0,00	0,00	359,00
1/0030001/00290	Grundstück Nr. 4024, KG-Nr. 19202, landwirtschaftlich gen	01.01.1900			555,00	0,00	0,00	0,00	0,00	555,00
1/0030001/00300	Grundstück Nr. 4037/2, KG-Nr. 19202, landwirtschaftlich ge	01.01.1900			21,00	0,00	0,00	0,00	0,00	21,00
1/0030001/00303	Grundstück Nr. 4042, KG-Nr. 19202, landwirtschaftlich gen	01.01.1900			662,00	0,00	0,00	0,00	0,00	662,00
1/0030001/00306	Grundstück Nr. 4043, KG-Nr. 19202, landwirtschaftlich gen	01.01.1900			306,00	0,00	0,00	0,00	0,00	306,00
1/0030001/00309	Grundstück Nr. 4044/1, KG-Nr. 19202, landwirtschaftlich ge	01.01.1900			1.509,00	0,00	0,00	0,00	0,00	1.509,00
1/0030001/00314	Grundstück Nr. 4045, KG-Nr. 19202, landwirtschaftlich gen	01.01.1900			1.760,00	0,00	0,00	0,00	0,00	1.760,00
1/0030001/00316	Grundstück Nr. 4046/1, KG-Nr. 19202, landwirtschaftlich ge	01.01.1900			672,00	0,00	0,00	0,00	0,00	672,00
1/0030001/00319	Grundstück Nr. 4047, KG-Nr. 19202, landwirtschaftlich gen	01.01.1900			232,00	0,00	0,00	0,00	0,00	232,00
1/0030001/00322	Grundstück Nr. 4051/3, KG-Nr. 19202, landwirtschaftlich ge	01.01.1900			1.360,00	0,00	0,00	0,00	0,00	1.360,00
1/0030001/00324	Grundstück Nr. 4051/4, KG-Nr. 19202, landwirtschaftlich ge	01.01.1900			14,00	0,00	0,00	0,00	0,00	14,00
1/0030001/00327	Grundstück Nr. 4054/2, KG-Nr. 19202, landwirtschaftlich ge	01.01.1900			13.471,00	0,00	0,00	0,00	0,00	13.471,00
1/0030001/00330	Grundstück Nr. 4058/5, KG-Nr. 19202, Gärten Gärten, Fläc	01.01.1900			121,00	0,00	0,00	0,00	0,00	121,00
1/0030001/00333	Grundstück Nr. 4064, KG-Nr. 19202, landwirtschaftlich gen	01.01.1900			1.156,00	0,00	0,00	0,00	0,00	1.156,00
1/0030001/00336	Grundstück Nr. 4065/1, KG-Nr. 19202, landwirtschaftlich ge	01.01.1900			2.690,00	0,00	0,00	0,00	0,00	2.690,00
1/0030001/00341	Grundstück Nr. 4068, KG-Nr. 19202, landwirtschaftlich gen	01.01.1900			1.527,00	0,00	0,00	0,00	0,00	1.527,00
1/0030001/00346	Grundstück Nr. 4073, KG-Nr. 19202, landwirtschaftlich gen	01.01.1900			2.308,00	0,00	0,00	0,00	0,00	2.308,00
1/0030001/00349	Grundstück Nr. 4075, KG-Nr. 19202, landwirtschaftlich gen	01.01.1900			234,00	0,00	0,00	0,00	0,00	234,00
1/0030001/00350	Grundstück Nr. 4075, KG-Nr. 19202, Gärten Gärten, Fläch	01.01.1900			122,00	0,00	0,00	0,00	0,00	122,00
1/0030001/00354	Grundstück Nr. 4086, KG-Nr. 19202, landwirtschaftlich gen	01.01.1900			4.006,00	0,00	0,00	0,00	0,00	4.006,00
1/0030001/00358	Grundstück Nr. 4099, KG-Nr. 19202, landwirtschaftlich gen	01.01.1900			48,00	0,00	0,00	0,00	0,00	48,00
1/0030001/00377	Grundstück Nr. 4116/2, KG-Nr. 19202, landwirtschaftlich ge	01.01.1900			165,00	0,00	0,00	0,00	0,00	165,00
1/0030001/00392	Grundstück Nr. 4159, KG-Nr. 19202, landwirtschaftlich gen	01.01.1900			11,00	0,00	0,00	0,00	0,00	11,00
1/0030001/00401	Grundstück Nr. 4168, KG-Nr. 19202, landwirtschaftlich gen	01.01.1900			30,00	0,00	0,00	0,00	0,00	30,00
1/0030001/00403	Grundstück Nr. 4170, KG-Nr. 19202, landwirtschaftlich gen	01.01.1900			255,00	0,00	0,00	0,00	0,00	255,00
1/0030001/00405	Grundstück Nr. 4173, KG-Nr. 19202, landwirtschaftlich gen	01.01.1900			234,00	0,00	0,00	0,00	0,00	234,00
1/0030001/00413	Grundstück Nr. 4186, KG-Nr. 19202, Gärten Gärten, Fläch	01.01.1900			16,00	0,00	0,00	0,00	0,00	16,00
1/0030001/00419	Grundstück Nr. 4196, KG-Nr. 19202, landwirtschaftlich gen	01.01.1900			18,00	0,00	0,00	0,00	0,00	18,00
1/0030001/00422	Grundstück Nr. 4199, KG-Nr. 19202, landwirtschaftlich gen	01.01.1900			185,00	0,00	0,00	0,00	0,00	185,00
1/0030001/00440	Grundstück Nr. 567/1, KG-Nr. 19202, Gärten Gärten, Fläche	01.01.1900			584,00	0,00	0,00	0,00	0,00	584,00
1/0030001/00447	Grundstück Nr. 671/1, KG-Nr. 19202, Gärten Gärten, 1.403	01.01.1900			39.291,84	0,00	0,00	0,00	0,00	39.291,84
1/0030001/00454	Grundstück Nr. 817/1, KG-Nr. 19202, landwirtschaftlich gen	01.01.1900			283,50	0,00	0,00	0,00	0,00	283,50

Rechnungsabschluss 2023

Marktgemeinde Frankenfels

Anlagenpiegel Einzelkonten (Anlage 6g)

Ansatz MVAG Konto	Bezeichnung	Inbetriebnahme	RND	ND	Buchwert 31.12.2022	Zugänge/ + Umbuchungen	Abgänge/ -	Wertaufholung/ Wertminderung	Abschreibung	Buchwert 31.12.2023
1/0030001/00468	Grundstück Nr. 9/28, KG-Nr. 19202, landwirtschaftlich gen.	01.01.1900			1.579,50	0,00	0,00	0,00	0,00	1.579,50
1/0030001/00469	Grundstück Nr. 9/29, KG-Nr. 19202, landwirtschaftlich gen.	01.01.1900			1.300,50	0,00	0,00	0,00	0,00	1.300,50
1/0030001/00472	Grundstück Nr. 90, KG-Nr. 19202, Gärten	01.01.1900			9.912,00	0,00	0,00	0,00	0,00	9.912,00
1/0030001/00474	Grundstück Nr. 98/3, KG-Nr. 19202, Gärten, Rosenbühne	01.01.1900			968,80	0,00	0,00	0,00	0,00	968,80
1/0030001/00475	Grundstück Nr. 2958/3, KG-Nr. 19202, landwirtschaftlich ge	31.12.2017			46.200,31	0,00	0,00	0,00	0,00	46.200,31
1/0030001/00096	Grundstück Nr. 101/10, KG-Nr. 19202, Garten	01.01.1900			1.223,32	0,00	0,00	0,00	0,00	1.223,32
1/0030001/00099	Grundstück Nr. 11/3, KG-Nr. 19202, Gärten, Markt	01.01.1900			31.416,00	0,00	0,00	0,00	0,00	31.416,00
1/0030002/00111	Grundstück Nr. 133/4, KG-Nr. 19202, Wald	01.01.1900			351,75	0,00	0,00	0,00	0,00	351,75
1/0030002/00114	Grundstück Nr. 134/2, KG-Nr. 19202, Wald	01.01.1900			8.145,00	0,00	0,00	0,00	0,00	8.145,00
1/0030002/00162	Grundstück Nr. 1834, KG-Nr. 19202, Wald, Hofstadtgegend	01.01.1900			5.914,50	0,00	0,00	0,00	0,00	5.914,50
1/0030002/00276	Grundstück Nr. 4001, KG-Nr. 19202, Wald	01.01.1900			717,00	0,00	0,00	0,00	0,00	717,00
1/0030002/00304	Grundstück Nr. 4042, KG-Nr. 19202, Wald	01.01.1900			155,00	0,00	0,00	0,00	0,00	155,00
1/0030002/00307	Grundstück Nr. 4043, KG-Nr. 19202, Wald	01.01.1900			710,00	0,00	0,00	0,00	0,00	710,00
1/0030002/00317	Grundstück Nr. 4046/1, KG-Nr. 19202, Wald	01.01.1900			174,00	0,00	0,00	0,00	0,00	174,00
1/0030002/00320	Grundstück Nr. 4047, KG-Nr. 19202, Wald	01.01.1900			103,00	0,00	0,00	0,00	0,00	103,00
1/0030002/00337	Grundstück Nr. 4065/1, KG-Nr. 19202, Wald	01.01.1900			1.170,00	0,00	0,00	0,00	0,00	1.170,00
1/0030002/00342	Grundstück Nr. 4068, KG-Nr. 19202, Wald	01.01.1900			728,00	0,00	0,00	0,00	0,00	728,00
1/0030002/00347	Grundstück Nr. 4073, KG-Nr. 19202, Wald	01.01.1900			496,00	0,00	0,00	0,00	0,00	496,00
1/0030002/00390	Grundstück Nr. 4156, KG-Nr. 19202, Wald	01.01.1900			125,00	0,00	0,00	0,00	0,00	125,00
1/0030002/00396	Grundstück Nr. 4163, KG-Nr. 19202, Wald	01.01.1900			72,00	0,00	0,00	0,00	0,00	72,00
1/0030002/00400	Grundstück Nr. 4167, KG-Nr. 19202, Wald	01.01.1900			52,00	0,00	0,00	0,00	0,00	52,00
1/0030002/00404	Grundstück Nr. 4172, KG-Nr. 19202, Wald	01.01.1900			55,00	0,00	0,00	0,00	0,00	55,00
1/0030002/00407	Grundstück Nr. 4176, KG-Nr. 19202, Wald	01.01.1900			124,00	0,00	0,00	0,00	0,00	124,00
1/0030002/00417	Grundstück Nr. 4194, KG-Nr. 19202, Wald	01.01.1900			123,00	0,00	0,00	0,00	0,00	123,00
1/0030002/00418	Grundstück Nr. 4195, KG-Nr. 19202, Wald	01.01.1900			135,00	0,00	0,00	0,00	0,00	135,00
1/0030002/00420	Grundstück Nr. 4197, KG-Nr. 19202, Wald	01.01.1900			26,00	0,00	0,00	0,00	0,00	26,00
1/0030002/00421	Grundstück Nr. 4198, KG-Nr. 19202, Wald	01.01.1900			220,00	0,00	0,00	0,00	0,00	220,00
1/0030002/00423	Grundstück Nr. 4200, KG-Nr. 19202, Wald	01.01.1900			145,00	0,00	0,00	0,00	0,00	145,00
1/0030002/00424	Grundstück Nr. 4201, KG-Nr. 19202, Wald	01.01.1900			18,00	0,00	0,00	0,00	0,00	18,00
1/0030002/00425	Grundstück Nr. 4202, KG-Nr. 19202, Wald	01.01.1900			189,00	0,00	0,00	0,00	0,00	189,00
1/0030002/00426	Grundstück Nr. 4203, KG-Nr. 19202, Wald	01.01.1900			51,00	0,00	0,00	0,00	0,00	51,00
1/0030002/00427	Grundstück Nr. 4204, KG-Nr. 19202, Wald	01.01.1900			50,00	0,00	0,00	0,00	0,00	50,00
840100 Grundbesitz					9.595,00	0,00	88.280,00	78.685,00	0,00	0,00
1021	Grundstücke, Grundstückseinrichtungen und Infrastruktur				9.595,00	0,00	88.280,00	78.685,00	0,00	0,00
1/0010001/00553	Baugrund Fischbachgraben Parz. 2958/30	01.01.2020			0,00	0,00	51.110,00	51.110,00	0,00	0,00
1/0010001/00560	Baugrund Fischbachgraben Parz.: 2958/28	12.06.2020			9.595,00	0,00	37.170,00	27.575,00	0,00	0,00

Rechnungsabschluss 2023

Marktgemeinde Frankenfels

Anlagenspiegel Einzelkonten (Anlage 6g)

Ansatz	MVAG	Bezeichnung	Inbetrieb-	RND	ND	Buchwert	Zugänge/	Abgänge/	Wertaufholung+/	Abschreibung	Buchwert
	Konto		nahme			31.12.2022	+ Umbuchungen -	Wertminderung-			31.12.2023
842000	Waldbesitz										
	1021	Grundstücke, Grundstückseinrichtungen und Infrastruktur				717,00	0,00	0,00	0,00	110,31	606,69
	2/0040002/01030	Rückweg Prackgraben	03.12.2019	5,5	10,0	717,00	0,00	0,00	0,00	110,31	606,69
						717,00	0,00	0,00	0,00	110,31	606,69
843000	Alpbesitz										
	1021	Grundstücke, Grundstückseinrichtungen und Infrastruktur				878.897,46	0,00	0,00	0,00	3.633,21	875.264,25
	1/0020001/00221	Grundstück Nr. 2716/1, KG-Nr. 19202, Bauflächen Gebäud	01.01.1900			835.105,11	0,00	0,00	0,00	264,57	834.840,54
	1/0020001/00550	Grundstück Nr. 2711, KG-Nr. 19202, Bauflächen, Fischbac	01.01.1900			630,00	0,00	0,00	0,00	0,00	630,00
	1/0020002/00216	Grundstück Nr. 2711, KG-Nr. 19202, Sonstige, Fischbachr	01.01.1900			7.525,00	0,00	0,00	0,00	0,00	7.525,00
	1/0020002/00219	Grundstück Nr. 2712, KG-Nr. 19202, Sonstige Betriebsfläc	01.01.1900			27.685,00	0,00	0,00	0,00	0,00	27.685,00
	1/0020004/00184	Grundstück Nr. 2692/2, KG-Nr. 19202, Sonstige Straßenve	01.01.1900			9.177,00	0,00	0,00	0,00	0,00	9.177,00
	1/0020004/00187	Grundstück Nr. 2693, KG-Nr. 19202, Sonstige Straßenverk	01.01.1900			11.879,00	0,00	0,00	0,00	0,00	11.879,00
	1/0020004/00200	Grundstück Nr. 2701, KG-Nr. 19202, Sonstige Straßenverk	01.01.1900			2.450,00	0,00	0,00	0,00	0,00	2.450,00
	1/0020004/00207	Grundstück Nr. 2706/1, KG-Nr. 19202, Sonstige Straßenve	01.01.1900			3.241,00	0,00	0,00	0,00	0,00	3.241,00
	1/0020004/00212	Grundstück Nr. 2708, KG-Nr. 19202, Sonstige Straßenverk	01.01.1900			9.345,00	0,00	0,00	0,00	0,00	9.345,00
	1/0020004/00218	Grundstück Nr. 2712, KG-Nr. 19202, Sonstige Straßenverk	01.01.1900			2.695,00	0,00	0,00	0,00	0,00	2.695,00
	1/0020004/00224	Grundstück Nr. 2716/1, KG-Nr. 19202, Sonstige Straßenve	01.01.1900			847,00	0,00	0,00	0,00	0,00	847,00
	1/0020004/00228	Grundstück Nr. 2718/2, KG-Nr. 19202, Sonstige Straßenve	01.01.1900			11.669,00	0,00	0,00	0,00	0,00	11.669,00
	1/0020004/00232	Grundstück Nr. 2719/1, KG-Nr. 19202, Sonstige Straßenve	01.01.1900			224,00	0,00	0,00	0,00	0,00	224,00
	1/0030001/00180	Grundstück Nr. 2692/1, KG-Nr. 19202, landwirtschaftlich ge	01.01.1900			2.849,00	0,00	0,00	0,00	0,00	2.849,00
	1/0030001/00182	Grundstück Nr. 2692/2, KG-Nr. 19202, landwirtschaftlich ge	01.01.1900			616,50	0,00	0,00	0,00	0,00	616,50
	1/0030001/00185	Grundstück Nr. 2693, KG-Nr. 19202, landwirtschaftlich gen	01.01.1900			15.111,00	0,00	0,00	0,00	0,00	15.111,00
	1/0030001/00188	Grundstück Nr. 2695, KG-Nr. 19202, landwirtschaftlich gen	01.01.1900			14.008,50	0,00	0,00	0,00	0,00	14.008,50
	1/0030001/00190	Grundstück Nr. 2698/1, KG-Nr. 19202, landwirtschaftlich ge	01.01.1900			18.585,00	0,00	0,00	0,00	0,00	18.585,00
	1/0030001/00192	Grundstück Nr. 2698/2, KG-Nr. 19202, landwirtschaftlich ge	01.01.1900			471,00	0,00	0,00	0,00	0,00	471,00
	1/0030001/00193	Grundstück Nr. 2699, KG-Nr. 19202, landwirtschaftlich gen	01.01.1900			2.595,00	0,00	0,00	0,00	0,00	2.595,00
	1/0030001/00195	Grundstück Nr. 2700, KG-Nr. 19202, landwirtschaftlich gen	01.01.1900			4.108,50	0,00	0,00	0,00	0,00	4.108,50
	1/0030001/00196	Grundstück Nr. 2700, KG-Nr. 19202, landwirtschaftlich gen	01.01.1900			936,00	0,00	0,00	0,00	0,00	936,00
	1/0030001/00197	Grundstück Nr. 2701, KG-Nr. 19202, landwirtschaftlich gen	01.01.1900			2.895,00	0,00	0,00	0,00	0,00	2.895,00
	1/0030001/00198	Grundstück Nr. 2701, KG-Nr. 19202, landwirtschaftlich gen	01.01.1900			116.407,50	0,00	0,00	0,00	0,00	116.407,50
	1/0030001/00201	Grundstück Nr. 2703, KG-Nr. 19202, landwirtschaftlich gen	01.01.1900			5.200,50	0,00	0,00	0,00	0,00	5.200,50
	1/0030001/00202	Grundstück Nr. 2703, KG-Nr. 19202, landwirtschaftlich gen	01.01.1900			28.075,50	0,00	0,00	0,00	0,00	28.075,50
	1/0030001/00204	Grundstück Nr. 2705, KG-Nr. 19202, landwirtschaftlich gen	01.01.1900			5.331,00	0,00	0,00	0,00	0,00	5.331,00
	1/0030001/00205	Grundstück Nr. 2706/1, KG-Nr. 19202, landwirtschaftlich ge	01.01.1900			14.764,50	0,00	0,00	0,00	0,00	14.764,50
	1/0030001/00210	Grundstück Nr. 2708, KG-Nr. 19202, landwirtschaftlich gen	01.01.1900			6.514,50	0,00	0,00	0,00	0,00	6.514,50
	1/0030001/00214	Grundstück Nr. 2711, KG-Nr. 19202, landwirtschaftlich gen	01.01.1900			2.281,50	0,00	0,00	0,00	0,00	2.281,50
	1/0030001/00217	Grundstück Nr. 2712, KG-Nr. 19202, landwirtschaftlich gen	01.01.1900			80.257,50	0,00	0,00	0,00	0,00	80.257,50
	1/0030001/00220	Grundstück Nr. 2715, KG-Nr. 19202, landwirtschaftlich gen	01.01.1900			1.710,00	0,00	0,00	0,00	0,00	1.710,00
	1/0030001/00222	Grundstück Nr. 2716/1, KG-Nr. 19202, landwirtschaftlich ge	01.01.1900			9.627,00	0,00	0,00	0,00	0,00	9.627,00
						30.726,00	0,00	0,00	0,00	0,00	30.726,00

Rechnungsabschluss 2023

Anlagenspiegel Einzelkonten (Anlage 6g)

Marktgemeinde Frankenfels

Ansatz	MVAG	Bezeichnung	Inbetrieb-	RND	ND	Buchwert	Zugänge/	Abgänge/	Wertaufholung/	Abschreibung	Buchwert
Konto			nahme			31.12.2022	+ Umbuchungen -	Wertminderung -	Wertminderung-		31.12.2023
1/0030001/00225		Grundstück Nr. 2716/2, KG-Nr. 19202, landwirtschaftlich ge	01.01.1900			4.185,00	0,00	0,00	0,00	0,00	4.185,00
1/0030001/00226		Grundstück Nr. 2717, KG-Nr. 19202, landwirtschaftlich gen	01.01.1900			7.236,00	0,00	0,00	0,00	0,00	7.236,00
1/0030001/00227		Grundstück Nr. 2718/2, KG-Nr. 19202, landwirtschaftlich ge	01.01.1900			40.990,50	0,00	0,00	0,00	0,00	40.990,50
1/0030001/00229		Grundstück Nr. 2719/1, KG-Nr. 19202, landwirtschaftlich ge	01.01.1900			2.044,50	0,00	0,00	0,00	0,00	2.044,50
1/0030001/00230		Grundstück Nr. 2719/1, KG-Nr. 19202, landwirtschaftlich ge	01.01.1900			3.001,50	0,00	0,00	0,00	0,00	3.001,50
1/0030001/00088		Grundstück Nr. 290, KG-Nr. 19202, landwirtschaftlich gen	01.01.1900			648,00	0,00	0,00	0,00	0,00	648,00
1/0030002/00181		Grundstück Nr. 2692/1, KG-Nr. 19202, Wald Wälder, Fläch	01.01.1900			14.100,00	0,00	0,00	0,00	0,00	14.100,00
1/0030002/00183		Grundstück Nr. 2692/2, KG-Nr. 19202, Wald Wälder, Fläch	01.01.1900			111.483,00	0,00	0,00	0,00	0,00	111.483,00
1/0030002/00186		Grundstück Nr. 2693, KG-Nr. 19202, Wald Wälder, Fläche	01.01.1900			1.635,00	0,00	0,00	0,00	0,00	1.635,00
1/0030002/00189		Grundstück Nr. 2695, KG-Nr. 19202, Wald Wälder, Fläche	01.01.1900			537,00	0,00	0,00	0,00	0,00	537,00
1/0030002/00191		Grundstück Nr. 2698/1, KG-Nr. 19202, Wald Wälder, Fläch	01.01.1900			4.299,00	0,00	0,00	0,00	0,00	4.299,00
1/0030002/00199		Grundstück Nr. 2701, KG-Nr. 19202, Wald Wälder, Fläche	01.01.1900			2.434,50	0,00	0,00	0,00	0,00	2.434,50
1/0030002/00203		Grundstück Nr. 2703, KG-Nr. 19202, Wald Wälder, Fläche	01.01.1900			1.368,75	0,00	0,00	0,00	0,00	1.368,75
1/0030002/00206		Grundstück Nr. 2706/1, KG-Nr. 19202, Wald Wälder, Fläch	01.01.1900			66.218,25	0,00	0,00	0,00	0,00	66.218,25
1/0030002/00208		Grundstück Nr. 2706/2, KG-Nr. 19202, Wald Wälder, Fläch	01.01.1900			19.881,00	0,00	0,00	0,00	0,00	19.881,00
1/0030002/00209		Grundstück Nr. 2706/3, KG-Nr. 19202, Wald Wälder, Fläch	01.01.1900			4.443,00	0,00	0,00	0,00	0,00	4.443,00
1/0030002/00211		Grundstück Nr. 2708, KG-Nr. 19202, Wald Wälder, Fläche	01.01.1900			36.360,00	0,00	0,00	0,00	0,00	36.360,00
1/0030002/00215		Grundstück Nr. 2711, KG-Nr. 19202, Wald, Fischbachmühl	01.01.1900			2.366,25	0,00	0,00	0,00	0,00	2.366,25
1/0030002/00223		Grundstück Nr. 2716/1, KG-Nr. 19202, Wald Wälder, Fläch	01.01.1900			807,00	0,00	0,00	0,00	0,00	807,00
1/0030002/00231		Grundstück Nr. 2719/1, KG-Nr. 19202, Wald Wälder, Fläch	01.01.1900			57.196,50	0,00	0,00	0,00	0,00	57.196,50
5/0040012/00001		Weidetafel	19.05.2021			3.439,36	0,00	0,00	0,00	0,00	3.174,79
1022		Gebäude und Bauten				43.792,35	0,00	0,00	0,00	0,00	40.423,71
3/0070003/00569		Wirtschaftsgebäude Eibeckalm	01.01.2003			43.792,35	0,00	0,00	0,00	0,00	40.423,71
843100		Almhaus Eibeck				441.505,90	0,00	0,00	0,00	0,00	431.334,87
1021		Grundstücke, Grundstückseinrichtungen und Infrastruktur				46.543,35	0,00	0,00	0,00	0,00	46.543,35
1/0020001/00213		Grundstück Nr. 2711, KG-Nr. 19202, Bauflächen, Fischbac	01.01.1900			46.543,35	0,00	0,00	0,00	0,00	46.543,35
1022		Gebäude und Bauten				389.349,41	0,00	0,00	0,00	0,00	380.079,19
3/0060001/00030		Almhaus	01.01.2015			389.349,41	0,00	0,00	0,00	0,00	380.079,19
1024		Sonderanlagen				1.246,50	0,00	0,00	0,00	0,00	969,50
5/0130003/00078		Entkalkungsgerät Aqua Perla	31.07.2017			1.246,50	0,00	0,00	0,00	0,00	969,50
1026		Amts-, Betriebs- und Geschäftsausstattung				4.366,64	0,00	0,00	0,00	0,00	3.742,83
3/0350003/00001		Kühlzelle Eibeck	15.05.2020			4.366,64	0,00	0,00	0,00	0,00	3.742,83
850000		Betriebe der Wasserversorgung				632.344,14	0,00	6.519,83	0,00	0,00	597.983,24
1023		Wasser- und Abwasserbauten und -anlagen				1.003.159,00	0,00	0,00	0,00	0,00	960.202,22
3/0130003/00032		UV-Anlage Schönau	29.07.2015			1.594,96	0,00	0,00	0,00	0,00	966,98

Rechnungsabschluss 2023

Marktgemeinde Frankenfels

Anlagenspiegel Einzelkonten (Anlage 6g)

Ansatz MVAG Konto	Bezeichnung	Inbetriebnahme	RND	ND	Buchwert 31.12.2022	Zugänge/ + Umbuchungen -	Abgänge/ -	Wertaufholung/- Wertminderung-	Abschreibung	Buchwert 31.12.2023
3/0130003/00571	BA04 Frankenfels UV-Anlage	31.12.2013	0,0	10,0	1.515,85	0,00	0,00	0,00	1.515,85	0,00
3/0460001/00001	Hochbehälter Ort	01.01.2021	30,0	33,0	489.728,53	0,00	0,00	0,00	15.797,69	473.930,84
3/0460003/01073	BA07 Erweiterung Fischbachgraben II	01.01.2021	30,0	33,0	51.147,98	0,00	0,00	0,00	1.649,93	49.498,05
3/0460003/00570	BA03 Laubenbachmühle	31.12.2007	16,5	33,0	286.051,81	0,00	0,00	0,00	16.345,82	269.705,99
3/0460003/00573	BA05 Tiefgrabenrotte - Weißenburggegend	31.12.2014	23,5	33,0	154.745,72	0,00	0,00	0,00	6.316,15	148.429,57
3/0460003/00575	BA06 Erweiterung Fischbachgraben	31.12.2016	25,5	33,0	18.374,15	0,00	0,00	0,00	693,36	17.680,79
1026	Amts-, Betriebs- und Geschäftsausstattung				5.834,56	0,00	0,00	0,00	263,08	5.571,48
5/0140002/00001	Überflurhydrant	18.02.2020	29,0	33,0	2.279,97	0,00	0,00	0,00	76,00	2.203,97
5/0270001/00003	Zapfwellenaggregat WVA	17.02.2022	18,0	20,0	3.554,59	0,00	0,00	0,00	187,08	3.367,51
1311	Investitionszuschüsse von Trägern öffentlichen Rechts				-247.422,32	0,00	0,00	0,00	-9.797,25	-237.625,07
3/0130003/01093	KT BA04 Frankenfels UV-Anlage	31.12.2013	0,0	10,0	-227,40	0,00	0,00	0,00	-227,40	0,00
3/0130003/00572	BA04 UV-Anlage Landesbeitrag	31.12.2013	0,0	10,0	-75,80	0,00	0,00	0,00	-75,80	0,00
3/0460001/00002	KT Hochbehälter Ort	01.01.2021	30,0	33,0	-160.107,96	0,00	0,00	0,00	-5.164,77	-154.943,19
3/0460003/01092	KT BA03 Laubenbachmühle	31.12.2007	16,5	33,0	-48.379,54	0,00	0,00	0,00	-2.764,55	-45.614,99
3/0460003/01094	KT BA05 Tiefgrabenrotte - Weißenburggegend	31.12.2014	23,5	33,0	-26.974,50	0,00	0,00	0,00	-1.101,00	-25.873,50
3/0460003/01095	KT BA06 Erweiterung Fischbachgraben	31.12.2016	25,5	33,0	-3.307,67	0,00	0,00	0,00	-124,82	-3.182,85
3/0460003/00574	BA05 Tiefgrabenr.-Weißenburg. Landesbeitrag	31.12.2014	23,5	33,0	-7.737,54	0,00	0,00	0,00	-315,82	-7.421,72
3/0460003/00576	BA06 Erw.Fischb.gr. Landesbeitrag	31.12.2016	25,5	33,0	-611,91	0,00	0,00	0,00	-23,09	-588,82
1313	Investitionszuschüsse von Übrigen				-129.227,10	0,00	6.519,83	0,00	-5.581,54	-130.165,39
3/0460003/01096	Wasseranschlussabgabe 2005	31.12.2005	14,5	33,0	-665,80	0,00	0,00	0,00	-42,95	-622,85
3/0460003/01097	Wasseranschlussabgabe 2006	31.12.2006	15,5	33,0	-395,02	0,00	0,00	0,00	-23,94	-371,08
3/0460003/01098	Wasseranschlussabgabe 2007	31.12.2007	16,5	33,0	-783,93	0,00	0,00	0,00	-44,80	-739,13
3/0460003/01099	Wasseranschlussabgabe 2008	31.12.2008	17,5	33,0	-25.037,25	0,00	0,00	0,00	-1.353,36	-23.683,89
3/0460003/01100	Wasseranschlussabgabe 2009	31.12.2009	18,5	33,0	-2.591,26	0,00	0,00	0,00	-132,89	-2.458,37
3/0460003/01101	Wasseranschlussabgabe 2010	31.12.2010	19,5	33,0	-2.488,35	0,00	0,00	0,00	-121,38	-2.366,97
3/0460003/01102	Wasseranschlussabgabe 2011	31.12.2011	20,5	33,0	-2.720,50	0,00	0,00	0,00	-126,53	-2.593,97
3/0460003/01103	Wasseranschlussabgabe 2012	31.12.2012	21,5	33,0	-1.771,51	0,00	0,00	0,00	-78,73	-1.692,78
3/0460003/01104	Wasseranschlussabgabe 2013	31.12.2013	22,5	33,0	-22.830,17	0,00	0,00	0,00	-971,50	-21.858,67
3/0460003/01105	Wasseranschlussabgabe 2014	31.12.2014	23,5	33,0	-9.067,36	0,00	0,00	0,00	-370,10	-8.697,26
3/0460003/01106	Wasseranschlussabgabe 2015	31.12.2015	24,5	33,0	-6.928,31	0,00	0,00	0,00	-271,70	-6.656,61
3/0460003/01107	Wasseranschlussabgabe 2016	31.12.2016	25,5	33,0	-6.604,13	0,00	0,00	0,00	-249,21	-6.354,92
3/0460003/01108	Wasseranschlussabgabe 2017	31.12.2017	26,5	33,0	-8.337,54	0,00	0,00	0,00	-303,18	-8.034,36
3/0460003/01109	Wasseranschlussabgabe 2018	31.12.2018	27,5	33,0	-2.088,05	0,00	0,00	0,00	-73,26	-2.014,79
3/0460003/01110	Wasseranschlussabgabe 2019	31.12.2019	28,5	33,0	-7.670,74	0,00	0,00	0,00	-260,03	-7.410,71
3/0460003/01111	Wasseranschlussabgabe 2020	01.01.2020	29,0	33,0	-19.327,34	0,00	0,00	0,00	-644,24	-18.683,10
3/0460003/01114	Wasseranschlussabgabe 2022	21.10.2021	31,0	33,0	-9.919,84	0,00	6.519,83	0,00	-513,74	-15.925,93

Rechnungsabschluss 2023

Anlagenspiegel Einzelkonten (Anlage 6g)

Marktgemeinde Frankenfels

Ansatz	MVAG	Konto	Bezeichnung	Inbetrieb-	RND	ND	Buchwert	Zugänge/	Abgänge/	Wertaufholung/+	Abschreibung	Buchwert
				nahme			31.12.2022	+ Umbuchungen	-	Wertminderung-		31.12.2023
851000			Betriebe der Abwasserbeseitigung									
	1022		Gebäude und Bauten									
	3/0060001/00541		Kläranlage Weissenburg Gebäude	31.12.2015	41,5	50,0	1.441.455,66	0,00	0,00	0,00	68.348,13	2.250.076,36
	3/0060001/00543		Kläranlage Frankenfels Gebäude	31.12.2003	29,5	50,0	206.621,69	0,00	0,00	0,00	4.861,69	1.396.107,61
							1.234.833,97	0,00	0,00	0,00	40.486,36	201.760,00
								0,00	0,00	0,00		1.194.347,61
1023			Wasser- und Abwasserbauten und -anlagen									
	3/0440001/00599		BA08 Frankenfels Leitungskataster	31.12.2012	13,5	25,0	5.422.699,50	0,00	0,00	0,00	162.434,49	5.260.265,01
	3/0440001/00601		BA10 Frankenfels Leitungskataster Teil 2	31.12.2015	16,5	25,0	58.954,68	0,00	0,00	0,00	4.065,84	54.888,84
	3/0440001/00603		BA13 Frankenfels Leitungskataster Teil 3	24.01.2019	20,0	25,0	38.184,30	0,00	0,00	0,00	2.181,96	36.002,34
	3/0450001/01151		BA14 Frankenfels Erweiterung Fischbachgraben II	01.01.2021	47,0	50,0	21.351,17	0,00	0,00	0,00	1.016,72	20.334,45
	3/0450001/00592		BA04 Frankenfels	31.12.2003	29,5	50,0	125.836,08	0,00	0,00	0,00	2.621,59	123.214,49
	3/0450001/00593		BA05 Frankenfels ARA Schönau	31.12.2001	27,5	50,0	2.302.573,10	0,00	0,00	0,00	75.494,20	2.227.078,90
	3/0450001/00595		BA06 Frankenfels	31.12.2007	33,5	50,0	59.461,83	0,00	0,00	0,00	2.086,38	57.375,45
	3/0450001/00596		BA09 Frankenfels Galgenkogel	31.12.2013	39,5	50,0	1.592.266,77	0,00	0,00	0,00	46.152,66	1.546.114,11
	3/0450001/00597		BA11 Frankenfels Tiefgrabenrotte, Weissenburggegend	31.12.2015	41,5	50,0	57.796,74	0,00	0,00	0,00	1.427,08	56.369,66
	3/0450001/00598		BA12 Frankenfels Erweiterung Fischbachgraben	31.12.2017	43,5	50,0	1.115.494,10	0,00	0,00	0,00	26.246,92	1.089.247,18
							50.780,73	0,00	0,00	0,00	1.141,14	49.639,59
1025			Technische Anlagen, Fahrzeuge und Maschinen									
	4/0150002/00066		Ford Transit	12.08.2013	0,0	8,0	0,00	0,00	0,00	0,00	0,00	0,00
1026			Amts-, Betriebs- und Geschäftsausstattung									
	3/0110002/00569		Kragarmregal Kläranlage	10.07.2020	6,5	10,0	6.789,13	0,00	0,00	0,00	1.298,58	5.490,55
	5/0110002/00542		Kläranlage Weissenburg Ausstattung	31.12.2015	1,5	10,0	4.895,21	0,00	0,00	0,00	652,69	4.242,52
	5/0110002/00544		Kläranlage Frankenfels Ausstattung	01.01.1900	0,0	10,0	1.149,34	0,00	0,00	0,00	459,74	699,60
	5/0180001/00001		Computer Kläranlage	10.03.2020	3,0	7,0	0,00	0,00	0,00	0,00	0,00	0,00
1311			Investitionszuschüsse von Trägern öffentlichen Rechts									
	3/0060001/01090		KT Kläranlage Frankenfels Gebäude	31.12.2003	29,5	50,0	-3.637.249,49	0,00	0,00	0,00	-112.668,37	-3.524.581,12
	3/0440001/01117		KT BA08 Frankenfels Leitungskataster	31.12.2012	13,5	25,0	-728.552,05	0,00	0,00	0,00	-23.886,95	-704.665,10
	3/0440001/01118		KT BA10 Frankenfels Leitungskataster Teil 2	31.12.2015	16,5	25,0	-29.477,34	0,00	0,00	0,00	-2.032,92	-27.444,42
	3/0440001/01119		KT BA13 Frankenfels Leitungskataster Teil 3	24.01.2019	20,0	25,0	-19.092,50	0,00	0,00	0,00	-1.091,00	-18.001,50
	3/0440001/00600		BA08 Leitungskataster Landesbeitrag	31.12.2012	13,5	25,0	-10.636,08	0,00	0,00	0,00	-506,48	-10.129,60
	3/0440001/00602		BA10 Leitungskataster Teil 2 Landesbeitrag	31.12.2015	16,5	25,0	-7.369,48	0,00	0,00	0,00	-508,24	-6.861,24
	3/0440001/00604		BA13 Leitungskataster Teil 3 Landesbeitrag	24.01.2019	20,0	25,0	-4.773,30	0,00	0,00	0,00	-272,76	-4.500,54
	3/0450001/01111		KT BA04 Frankenfels	31.12.2003	29,5	50,0	-2.659,44	0,00	0,00	0,00	-126,64	-2.532,80
	3/0450001/01112		KT BA05 Frankenfels ARA Schönau	31.12.2001	27,5	50,0	-1.358.518,19	0,00	0,00	0,00	-44.541,58	-1.313.976,61
	3/0450001/01113		KT BA06 Frankenfels	31.12.2007	33,5	50,0	-35.082,36	0,00	0,00	0,00	-1.230,96	-33.851,40
	3/0450001/01114		KT BA09 Frankenfels Galgenkogel	31.12.2013	39,5	50,0	-837.276,36	0,00	0,00	0,00	-24.268,88	-813.007,48
	3/0450001/01115		KT BA11 Frankenfels Tiefgrabenrotte, Weissenburggegend	31.12.2015	41,5	50,0	-20.228,94	0,00	0,00	0,00	-499,48	-19.729,46
	3/0450001/01116		KT BA12 Frankenfels Erweiterung Fischbachgraben	31.12.2017	43,5	50,0	-472.270,20	0,00	0,00	0,00	-11.112,24	-461.157,96
	3/0450001/00594		BA05 ARA Schönau Landesbeitrag	31.12.2001	27,5	50,0	-64.908,64	0,00	0,00	0,00	-1.458,62	-63.450,02
							-2.973,12	0,00	0,00	0,00	-104,32	-2.868,80

Rechnungsabschluss 2023

Marktgemeinde Frankenfels

Anlagenspiegel Einzelkonten (Anlage 6g)

Ansatz MVAG Konto	Bezeichnung	Inbetriebnahme	RND	ND	Buchwert 31.12.2022	Zugänge/ + Umbuchungen -	Abgänge/ Abbuchungen -	Wertaufholung+/ Wertminderung-	Abschreibung	Buchwert 31.12.2023
3/0450001/00605	BA12 Erweiterung Fischbachgraben Landesbeitrag	31.12.2017	43,5	50,0	-20.312,47	0,00	0,00	0,00	-456,46	-19.866,01
3/0450001/00621	BA09 Frankenfels Galgenkogel Landesbeitrag	31.12.2013	39,5	50,0	-23.119,02	0,00	0,00	0,00	-570,84	-22.548,18
1313	Investitionszuschüsse von Übrigen				-902.012,94	0,00	13.257,37	0,00	-28.064,62	-887.205,69
3/0450001/01120	Kanaleinmündungsabgabe 2005	31.12.2005	31,5	50,0	-135.249,82	0,00	0,00	0,00	-4.161,53	-131.088,29
3/0450001/01121	Kanaleinmündungsabgabe 2006	31.12.2006	32,5	50,0	-6.103,49	0,00	0,00	0,00	-182,19	-6.921,30
3/0450001/01122	Kanaleinmündungsabgabe 2007	31.12.2007	33,5	50,0	-29.589,51	0,00	0,00	0,00	-857,67	-28.731,84
3/0450001/01123	Kanaleinmündungsabgabe 2008	31.12.2008	34,5	50,0	-15.516,87	0,00	0,00	0,00	-437,09	-15.079,78
3/0450001/01124	Kanaleinmündungsabgabe 2009	31.12.2009	35,5	50,0	-9.384,07	0,00	0,00	0,00	-257,10	-9.126,97
3/0450001/01125	Kanaleinmündungsabgabe 2010	31.12.2010	36,5	50,0	-8.214,94	0,00	0,00	0,00	-219,07	-7.995,87
3/0450001/01126	Kanaleinmündungsabgabe 2011	31.12.2011	37,5	50,0	-6.027,63	0,00	0,00	0,00	-156,56	-5.871,07
3/0450001/01127	Kanaleinmündungsabgabe 2012	31.12.2012	38,5	50,0	-4.885,16	0,00	0,00	0,00	-123,67	-4.761,49
3/0450001/01128	Kanaleinmündungsabgabe 2013	31.12.2013	39,5	50,0	-134.328,04	0,00	0,00	0,00	-3.316,74	-131.011,30
3/0450001/01129	Kanaleinmündungsabgabe 2014	31.12.2014	40,5	50,0	-21.770,99	0,00	0,00	0,00	-524,60	-21.246,39
3/0450001/01130	Kanaleinmündungsabgabe 2015	31.12.2015	41,5	50,0	-32.449,39	0,00	0,00	0,00	-763,52	-31.685,87
3/0450001/01131	Kanaleinmündungsabgabe 2016	31.12.2016	42,5	50,0	-15.419,15	0,00	0,00	0,00	-354,46	-15.064,69
3/0450001/01132	Kanaleinmündungsabgabe 2017	31.12.2017	43,5	50,0	-10.355,92	0,00	0,00	0,00	-232,72	-10.123,20
3/0450001/01133	Kanaleinmündungsabgabe 2018	31.12.2018	44,5	50,0	-4.473,68	0,00	0,00	0,00	-98,32	-4.375,36
3/0450001/01134	Kanaleinmündungsabgabe 2019	31.12.2019	45,5	50,0	-448,40	0,00	0,00	0,00	-9,64	-438,76
3/0450001/01146	Kanaleinmündungsabgabe 2004	31.12.2004	30,5	50,0	-2.816,93	0,00	0,00	0,00	-89,43	-2.727,50
3/0450001/01147	Kanaleinmündungsabgabe 2003	31.12.2003	29,5	50,0	-44.023,21	0,00	0,00	0,00	-1.443,38	-42.579,83
3/0450001/01148	Kanaleinmündungsabgabe 2002	31.12.2002	28,5	50,0	-2.304,39	0,00	0,00	0,00	-78,11	-2.226,28
3/0450001/01149	Kanaleinmündungsabgabe 2001	31.12.2001	27,5	50,0	-34.092,91	0,00	0,00	0,00	-1.196,24	-32.896,67
3/0450001/01150	Kanaleinmündungsabgabe 2000	31.12.2000	26,5	50,0	-339.689,27	0,00	0,00	0,00	-12.352,34	-327.336,93
3/0450001/01152	Kanaleinmündungsabgabe 2020	01.01.2020	46,0	50,0	-27.625,40	0,00	0,00	0,00	-587,77	-27.037,63
3/0450001/01154	Kanaleinmündungsabgabe 2022	21.10.2021	48,0	50,0	-17.243,77	0,00	13.257,37	0,00	-622,47	-29.878,67
851800 Betriebe der Abwasserversorgung					32.207,62	0,00	0,00	0,00	991,00	31.216,62
1022 Gebäude und Bauten					32.207,62	0,00	0,00	0,00	991,00	31.216,62
3/0070003/00035	Übertachtung Kläranlage Frankenfels	31.12.2015	31,5	40,0	32.207,62	0,00	0,00	0,00	991,00	31.216,62
853000 Betrieb f. Wohn- und Geschäftsgebäude					379.518,70	0,00	0,00	0,00	23.460,25	356.058,45
1021 Grundstücke, Grundstückeinrichtungen und Infrastruktur					27.615,00	0,00	0,00	0,00	0,00	27.615,00
1/0020001/00442	Grundstück Nr. 6/5, KG-Nr. 19202, Bauflächen, Markt 102 (01.01.1900				12.075,00	0,00	0,00	0,00	0,00	12.075,00
1/0030001/00443	Grundstück Nr. 6/5, KG-Nr. 19202, Gärten, Markt 102 Gärt 01.01.1900				15.540,00	0,00	0,00	0,00	0,00	15.540,00
1022 Gebäude und Bauten					351.903,70	0,00	0,00	0,00	23.460,25	328.443,45
2/0060001/00006	Wohngebäude Markt 102	01.01.1988	14,0	50,0	351.903,70	0,00	0,00	0,00	23.460,25	328.443,45

Rechnungsabschluss 2023

Anlagenpiegel Einzelkonten (Anlage 6g)

Marktgemeinde Frankenfels

Ansatz MVA/G Konto	Bezeichnung	Inbetrieb- nahme	RND	ND	Buchwert 31.12.2022	Zugänge/ + Umbuchungen	Abgänge/ - Wertminderungen	Wertaufholung/ + Abschreibung	Buchwert 31.12.2023	
853100	Wohnhaus Markt 102				60.635,96	1.820,94	0,00	0,00	58.149,53	
1022	Gebäude und Bauten				60.635,96	1.820,94	0,00	0,00	58.149,53	
3/0120001/00041	Heizung Markt 102	27.09.2022	13,5	15,0	60.635,96	1.820,94	0,00	0,00	58.149,53	
859000	Breitbandinitiative				6.124,07	0,00	0,00	0,00	207,60	
1021	Grundstücke, Grundstückseinrichtungen und Infrastruktur				6.124,07	0,00	0,00	0,00	207,60	
4/0330003/01067	Glasfaserausbau	07.10.2019	28,5	33,0	6.124,07	0,00	0,00	0,00	207,60	
870100	Photovoltaik				115.008,82	0,00	0,00	0,00	15.116,17	
1024	Sonderanlagen				115.008,82	0,00	0,00	0,00	15.116,17	
3/0120001/00039	Photovoltaikanlagen	22.07.2015	6,5	15,0	88.807,69	0,00	0,00	0,00	11.841,03	
3/0120001/00040	Teil 2	25.04.2016	7,0	15,0	26.201,13	0,00	0,00	0,00	3.275,14	
870200	E-Tankstelle				2.105,08	0,00	0,00	0,00	701,69	
1024	Sonderanlagen				2.105,08	0,00	0,00	0,00	701,69	
2/0180004/00503	E-Tankstelle	31.01.2018	2,0	8,0	2.105,08	0,00	0,00	0,00	701,69	
898000	Seilbahnen und Lifte				0,00	0,00	0,00	0,00	0,00	
1025	Technische Anlagen, Fahrzeuge und Maschinen				0,00	0,00	0,00	0,00	0,00	
4/0220002/00524	Pistenraupe	01.01.1900	0,0	10,0	0,00	0,00	0,00	0,00	0,00	
Gesamtsumme					15.709.649,00	428.815,18	219.792,75	79.606,00	770.360,74	15.227.916,69

Anlagenspiegel Einzelkonten Kapitaltransfer (Anlage 6g)

Rechnungsabschluss 2023

Marktgemeinde Frankenfels

Anlagenspiegel Einzelkonten Kapitaltransfer (Anlage 6g)

Ansatz MVAG Konto	Bezeichnung	Inbetriebnahme	RND	ND	Buchwert 31.12.2022	Zugänge/ + Umbuchungen	Abgänge/ -	Wertaufholung/+ Wertminderung-	Abschreibung	Buchwert 31.12.2023
163000	Freiwillige Feuerwehren									
1311	Investitionszuschüsse von Trägern öffentlichen Rechts									
2/0060001/01085	KT Garagen 2002	31.12.2002	28,5	50,0	-467.885,84	0,00	0,00	0,00	-10.418,36	-457.467,48
2/0060001/01086	KT FF-Haus Weißenburg	15.06.2012	38,0	50,0	-4.287,68	0,00	0,00	0,00	-145,35	-4.142,33
2/0060001/01087	KT Feuerwehr Frankenfels - Eigenleistung Feuerwehrhaus	31.12.2021	47,5	50,0	-96.081,66	0,00	0,00	0,00	-2.463,63	-93.618,03
2/0090002/01078	KT-KIP Feuerwehrhausbau	11.01.2023	47,5	48,5	-325.714,99	0,00	0,00	0,00	-6.715,77	-318.999,22
5/0270001/00002	KT Notstromaggregat - Feuerwehr	31.12.2021	16,5	19,0	-35.457,30	0,00	0,00	0,00	-731,08	-34.726,22
					-6.344,21	0,00	0,00	0,00	-362,53	-5.981,68
163010	Freiwillige Feuerwehr Frankenfels									
1313	Investitionszuschüsse von Übrigen				-7.500,00	0,00	0,00	0,00	-833,33	-6.666,67
4/0150002/00520	KT - Unimog Freiwillige Feuerwehr Frankenfels	09.03.2022	8,0	10,0	-7.500,00	0,00	0,00	0,00	-833,33	-6.666,67
211000	Volksschulen									
1311	Investitionszuschüsse von Trägern öffentlichen Rechts				0,00	0,00	0,00	0,00	0,00	0,00
4/0110002/01080	KT Smartboard	01.01.2015	0,0	7,0	0,00	0,00	0,00	0,00	0,00	0,00
211100	Nachmittagsbetreuung									
1311	Investitionszuschüsse von Trägern öffentlichen Rechts				-1.928,19	0,00	0,00	0,00	-350,58	-1.577,61
4/0110002/01081	KT Ausstattung Nachmittagsbetreuung 2011	31.12.2018	0,0	10,0	-1.928,19	0,00	0,00	0,00	-350,58	-1.577,61
4/0110002/01082	KT Geschirrspüler Nachmittagsbetreuung 2012	31.12.2018	0,0	10,0	0,00	0,00	0,00	0,00	0,00	0,00
4/0110002/01083	KT Ausstattung Nachmittagsbetreuung 2018	31.12.2018	4,5	10,0	-1.928,19	0,00	0,00	0,00	-350,58	-1.577,61
240000	Kindergärten									
1311	Investitionszuschüsse von Trägern öffentlichen Rechts				-810,00	0,00	0,00	0,00	-810,00	0,00
2/0110002/01078	KT Kindergarten-Provisorium Ausstattung	31.12.2013	0,0	10,0	-810,00	0,00	0,00	0,00	-810,00	0,00
265000	Tennisplätze u. -hallen									
1311	Investitionszuschüsse von Trägern öffentlichen Rechts				0,00	0,00	0,00	0,00	-1.600,00	-1.600,00
3/0290003/00484	Kapitaltransfer Aufbau Tennisplatz	08.08.2023	2,0	2,5	0,00	0,00	0,00	0,00	-1.600,00	-1.600,00
612000	Gemeindestraßen									
1311	Investitionszuschüsse von Trägern öffentlichen Rechts				-356.257,13	0,00	0,00	0,00	-32.890,27	-353.366,86
2/0040001/01083	KT EK km 49	11.01.2023	32,0	33,0	-30.000,00	0,00	0,00	0,00	-909,09	-29.090,91
2/0040001/01085	KT EK 49,105	11.01.2023	32,0	33,0	-30.000,00	0,00	0,00	0,00	-909,09	-29.090,91
2/0040012/01135	KT EK Galgenkogel Km 40,955	31.12.2018	9,5	15,0	-25.553,48	0,00	0,00	0,00	-2.433,66	-23.119,82
2/0040012/01136	KT EK Au, Km 42,002	31.12.2018	9,5	15,0	-23.430,77	0,00	0,00	0,00	-2.231,50	-21.199,27
2/0040012/01137	KT EK Schrambach, Km 42,361	31.12.2018	9,5	15,0	-20.463,26	0,00	0,00	0,00	-4.806,02	-45.657,24
2/0040012/01138	KT EK Bad, Km 42,960	31.12.2018	9,5	15,0	-27.159,18	0,00	0,00	0,00	-2.586,59	-24.572,59
2/0040012/01139	KT EK Rosenbüchel, Km 43,200	31.12.2018	9,5	15,0	-28.462,19	0,00	0,00	0,00	-2.710,68	-25.751,51

Rechnungsabschluss 2023

Anlagenspiegel Einzelkonten Kapitaltransfer (Anlage Gg)

Marktgemeinde Frankenfels

Ansatz MVAG Konto	Bezeichnung	Inbetriebnahme	RND	ND	Buchwert 31.12.2022	Zugänge/ + Umbuchungen	Abgänge/ -	Wertaufholung/ Wertminderung-	Abschreibung	Buchwert 31.12.2023
2/0040012/01140	KT EK Bauerbachgraben, Km 43,877	31.12.2018	9,5	15,0	-25.396,09	0,00	0,00	0,00	-2.418,68	-22.977,41
2/0040012/01141	KT EK Frankenfelsberg, Km 44,013	31.12.2018	9,5	15,0	-28.066,55	0,00	0,00	0,00	-2.673,00	-25.393,55
2/0040012/01142	KT EK Hofstätt, Km 46,337	31.12.2018	9,5	15,0	-32.770,24	0,00	0,00	0,00	-3.120,98	-29.649,26
2/0040012/01143	KT EK Geißreit, Km 48,190	31.12.2018	9,5	15,0	-27.961,97	0,00	0,00	0,00	-2.663,04	-25.298,93
2/0040012/01144	KT EK Torriegl, Km 48,757	31.12.2018	9,5	15,0	-34.201,03	0,00	0,00	0,00	-3.257,24	-30.943,79
2/0040012/01145	KT EK Unterbuchberg, Km 50,390	31.12.2018	9,5	15,0	-22.792,37	0,00	0,00	0,00	-2.170,70	-20.621,67
710000 Land- und forstwirtschaftl. Wegebau					-33.110,57	0,00	47.487,55	0,00	-1.979,28	-78.618,84
1311	Investitionszuschüsse von Trägern öffentlichen Rechts				-22.343,73	0,00	47.487,55	0,00	-1.499,25	-68.332,03
3/0040001/00003	Güterwegerhaltung	21.10.2021	30,0	32,5	-22.343,73	0,00	47.487,55	0,00	-1.499,25	-68.332,03
1313	Investitionszuschüsse von Übrigen				-10.766,84	0,00	0,00	0,00	-480,03	-10.286,81
2/0040001/01086	KT GW Schrambach	14.02.2023	28,5	29,5	-9.228,69	0,00	0,00	0,00	-312,84	-8.915,85
2/0040001/01087	KT - Predtenbachgraben	14.02.2023	8,2	9,2	-1.538,15	0,00	0,00	0,00	-167,19	-1.370,96
770000 Einrichtungen zur Förd. des Tourismus					-1.147,39	0,00	0,00	0,00	-458,96	-688,43
1311	Investitionszuschüsse von Trägern öffentlichen Rechts				-1.147,39	0,00	0,00	0,00	-458,96	-688,43
2/0040012/01084	KT Beschilderung Dirdlmelle	31.12.2010	1,5	15,0	-1.147,39	0,00	0,00	0,00	-458,96	-688,43
771100 Nixhöhle					-145.836,89	0,00	0,00	0,00	-12.290,06	-133.546,83
1313	Investitionszuschüsse von Übrigen				-145.836,89	0,00	0,00	0,00	-12.290,06	-133.546,83
3/0070002/01087	KT Nixhöhlenhütte	31.12.2015	11,5	20,0	-36.050,24	0,00	0,00	0,00	-2.884,02	-33.166,22
3/0070003/01089	KT Ausstattung Höhle (Geländer, Treppen)	31.12.2015	24,0	33,0	-98.677,08	0,00	0,00	0,00	-3.947,08	-94.730,00
3/0350004/01091	KT Beleuchtung Höhle	31.12.2015	1,0	10,0	-10.151,23	0,00	0,00	0,00	-5.075,62	-5.075,61
5/0110002/01088	KT Ausstattung Hütte	31.12.2015	1,5	10,0	-958,34	0,00	0,00	0,00	-383,34	-575,00
815100 Generationenpark					-72.479,83	0,00	25.000,00	0,00	-3.496,91	-93.982,92
1311	Investitionszuschüsse von Trägern öffentlichen Rechts				-72.479,83	0,00	25.000,00	0,00	-3.496,91	-93.982,92
1/0010001/00562	KT Generationenpark	11.01.2023			-14.780,74	0,00	25.000,00	0,00	0,00	-39.780,74
3/0070002/01089	KT - Überdachung Grassemühle	31.08.2020	15,5	19,0	-57.699,09	0,00	0,00	0,00	-3.496,91	-54.202,18
831000 Freibäder					-70.052,80	0,00	0,00	0,00	-1.547,84	-68.504,96
1311	Investitionszuschüsse von Trägern öffentlichen Rechts				-70.052,80	0,00	0,00	0,00	-1.547,84	-68.504,96
2/0060001/01079	KT Freibadumbau Gebäude 2018	31.12.2018	44,5	50,0	-36.400,00	0,00	0,00	0,00	-800,00	-35.600,00
3/0060001/00564	Freibadumbau KIP	14.12.2017	44,0	50,0	-33.652,80	0,00	0,00	0,00	-747,84	-32.904,96
850000 Betriebe der Wasserversorgung					-376.649,42	0,00	6.519,83	0,00	-15.378,79	-367.790,46
1311	Investitionszuschüsse von Trägern öffentlichen Rechts				-247.422,32	0,00	0,00	0,00	-9.797,25	-237.625,07
3/0130003/01093	KT BA04 Frankenfels UV-Anlage	31.12.2013	0,0	10,0	-227,40	0,00	0,00	0,00	-227,40	0,00

Rechnungsabschluss 2023

Marktgemeinde Frankenfels

Anlagenspiegel Einzelkonten Kapitaltransfer (Anlage 6g)

Ansatz MVAG Konto	Bezeichnung	Inbetriebnahme	RND	ND	Buchwert 31.12.2022	Zugänge/ + Umbuchungen	Abgänge/ -	Wertaufholung/ Wertminderung-	Abschreibung	Buchwert 31.12.2023
3/0130003/00572	BA04 UV-Anlage Landesbeitrag	31.12.2013	0,0	10,0	-75,80	0,00	0,00	0,00	-75,80	0,00
3/0460001/00002	KT Hochbehälter Ort	01.01.2021	30,0	33,0	-160.107,96	0,00	0,00	0,00	-5.164,77	-154.943,19
3/0460003/01092	KT BA03 Laubenbachmühle	31.12.2007	16,5	33,0	-48.379,54	0,00	0,00	0,00	-2.764,55	-45.614,99
3/0460003/01094	KT BA05 Tiefgrabenrotte - Weißenburggegend	31.12.2014	23,5	33,0	-26.974,50	0,00	0,00	0,00	-1.101,00	-25.873,50
3/0460003/01095	KT BA06 Erweiterung Fischbachgraben	31.12.2016	25,5	33,0	-3.307,67	0,00	0,00	0,00	-124,82	-3.182,85
3/0460003/00574	BA05 Tiefgrabenr.-Weißb.geg. Landesbeitrag	31.12.2014	23,5	33,0	-7.737,54	0,00	0,00	0,00	-315,82	-7.421,72
3/0460003/00576	BA06 Erw.Fischb.gr. Landesbeitrag	31.12.2016	25,5	33,0	-611,91	0,00	0,00	0,00	-23,09	-588,82
1313	Investitionszuschüsse von Übrigen				-129.227,10	0,00	6.519,83	0,00	-5.581,54	-130.165,39
3/0460003/01096	Wasseranschlussabgabe 2005	31.12.2005	14,5	33,0	-665,80	0,00	0,00	0,00	-42,95	-622,85
3/0460003/01097	Wasseranschlussabgabe 2006	31.12.2006	15,5	33,0	-395,02	0,00	0,00	0,00	-23,94	-371,08
3/0460003/01098	Wasseranschlussabgabe 2007	31.12.2007	16,5	33,0	-783,93	0,00	0,00	0,00	-44,80	-739,13
3/0460003/01099	Wasseranschlussabgabe 2008	31.12.2008	17,5	33,0	-25.037,25	0,00	0,00	0,00	-1.353,36	-23.683,89
3/0460003/01100	Wasseranschlussabgabe 2009	31.12.2009	18,5	33,0	-2.591,26	0,00	0,00	0,00	-132,89	-2.458,37
3/0460003/01101	Wasseranschlussabgabe 2010	31.12.2010	19,5	33,0	-2.488,35	0,00	0,00	0,00	-121,38	-2.366,97
3/0460003/01102	Wasseranschlussabgabe 2011	31.12.2011	20,5	33,0	-2.720,50	0,00	0,00	0,00	-126,53	-2.593,97
3/0460003/01103	Wasseranschlussabgabe 2012	31.12.2012	21,5	33,0	-1.771,51	0,00	0,00	0,00	-78,73	-1.692,78
3/0460003/01104	Wasseranschlussabgabe 2013	31.12.2013	22,5	33,0	-22.830,17	0,00	0,00	0,00	-971,50	-21.858,67
3/0460003/01105	Wasseranschlussabgabe 2014	31.12.2014	23,5	33,0	-9.067,36	0,00	0,00	0,00	-370,10	-8.697,26
3/0460003/01106	Wasseranschlussabgabe 2015	31.12.2015	24,5	33,0	-6.928,31	0,00	0,00	0,00	-271,70	-6.656,61
3/0460003/01107	Wasseranschlussabgabe 2016	31.12.2016	25,5	33,0	-6.604,13	0,00	0,00	0,00	-249,21	-6.354,92
3/0460003/01108	Wasseranschlussabgabe 2017	31.12.2017	26,5	33,0	-8.337,54	0,00	0,00	0,00	-303,18	-8.034,36
3/0460003/01109	Wasseranschlussabgabe 2018	31.12.2018	27,5	33,0	-2.088,05	0,00	0,00	0,00	-73,26	-2.014,79
3/0460003/01110	Wasseranschlussabgabe 2019	31.12.2019	28,5	33,0	-7.670,74	0,00	0,00	0,00	-260,03	-7.410,71
3/0460003/01111	Wasseranschlussabgabe 2020	01.01.2020	29,0	33,0	-19.327,34	0,00	0,00	0,00	-644,24	-18.683,10
3/0460003/01114	Wasseranschlussabgabe 2022	21.10.2021	31,0	33,0	-9.919,84	0,00	6.519,83	0,00	-513,74	-15.925,93
851000 Betriebe der Abwasserbeseitigung					-4.539.262,43	0,00	13.257,37	0,00	-140.732,99	-4.411.786,81
1311	Investitionszuschüsse von Trägern öffentlichen Rechts				-3.637.249,49	0,00	0,00	0,00	-112.668,37	-3.524.581,12
3/0060001/01090	KT Kläranlage Frankenfels Gebäude	31.12.2003	29,5	50,0	-728.552,05	0,00	0,00	0,00	-23.886,95	-704.665,10
3/0440001/01117	KT BA08 Frankenfels Leitungskataster	31.12.2012	13,5	25,0	-29.477,34	0,00	0,00	0,00	-2.032,92	-27.444,42
3/0440001/01118	KT BA10 Frankenfels Leitungskataster Teil 2	31.12.2015	16,5	25,0	-19.092,50	0,00	0,00	0,00	-1.091,00	-18.001,50
3/0440001/01119	KT BA13 Frankenfels Leitungskataster Teil 3	24.01.2019	20,0	25,0	-10.636,08	0,00	0,00	0,00	-506,48	-10.129,60
3/0440001/00600	BA08 Leitungskataster Landesbeitrag	31.12.2012	13,5	25,0	-7.369,48	0,00	0,00	0,00	-508,24	-6.861,24
3/0440001/00602	BA 10 Leitungskataster Teil 2 Landesbeitrag	31.12.2015	16,5	25,0	-4.773,30	0,00	0,00	0,00	-272,76	-4.500,54
3/0440001/00604	BA13 Leitungskataster Teil 3 Landesbeitrag	24.01.2019	20,0	25,0	-2.659,44	0,00	0,00	0,00	-126,64	-2.532,80
3/0450001/01111	KT BA04 Frankenfels	31.12.2003	29,5	50,0	-1.358.518,19	0,00	0,00	0,00	-44.541,58	-1.313.976,61
3/0450001/01112	KT BA05 Frankenfels ARA Schönau	31.12.2001	27,5	50,0	-35.082,36	0,00	0,00	0,00	-1.230,96	-33.851,40
3/0450001/01113	KT BA06 Frankenfels	31.12.2007	33,5	50,0	-837.276,36	0,00	0,00	0,00	-24.268,88	-813.007,48

Rechnungsabschluss 2023

Anlagenpiegel Einzelkonten Kapitaltransfer (Anlage 6g)

Marktgemeinde Frankenfels

Ansatz	MVAG	Bezeichnung	Inbetrieb-	RND	ND	Buchwert	Zugänge/	Abgänge/	Wertaufholung/	Abschreibung	Buchwert
Konto			nahme			31.12.2022	+ Umbuchungen	-	Wertminderung-		31.12.2023
3/0450001/01114		KT BA09 Frankenfels Galgenkogel	31.12.2013	39,5	50,0	-20.228,94	0,00	0,00	0,00	-499,48	-19.729,46
3/0450001/01115		KT BA11 Frankenfels Tiefgrabenrotte, Weissenburggegend	31.12.2015	41,5	50,0	-472.270,20	0,00	0,00	0,00	-11.112,24	-461.157,96
3/0450001/01116		KT BA12 Frankenfels Erweiterung Fischbachgraben	31.12.2017	43,5	50,0	-64.908,64	0,00	0,00	0,00	-1.458,62	-63.450,02
3/0450001/00594		BA05 ARA Schönau Landesbeitrag	31.12.2001	27,5	50,0	-2.973,12	0,00	0,00	0,00	-104,32	-2.868,80
3/0450001/00605		BA12 Erweiterung Fischbachgraben Landesbeitrag	31.12.2017	43,5	50,0	-20.312,47	0,00	0,00	0,00	-456,46	-19.856,01
3/0450001/00621		BA09 Frankenfels Galgenkogel Landesbeitrag	31.12.2013	39,5	50,0	-23.119,02	0,00	0,00	0,00	-570,84	-22.548,18
1313		Investitionszuschüsse von Übrigen				-902.012,94	0,00	13.257,37	0,00	-28.064,62	-887.205,69
3/0450001/01120		Kanaleinmündungsabgabe 2005	31.12.2005	31,5	50,0	-135.249,82	0,00	0,00	0,00	-4.161,53	-131.088,29
3/0450001/01121		Kanaleinmündungsabgabe 2006	31.12.2006	32,5	50,0	-6.103,49	0,00	0,00	0,00	-182,19	-5.921,30
3/0450001/01122		Kanaleinmündungsabgabe 2007	31.12.2007	33,5	50,0	-29.589,51	0,00	0,00	0,00	-857,67	-28.731,84
3/0450001/01123		Kanaleinmündungsabgabe 2008	31.12.2008	34,5	50,0	-15.516,87	0,00	0,00	0,00	-437,09	-15.079,78
3/0450001/01124		Kanaleinmündungsabgabe 2009	31.12.2009	35,5	50,0	-9.384,07	0,00	0,00	0,00	-257,10	-9.126,97
3/0450001/01125		Kanaleinmündungsabgabe 2010	31.12.2010	36,5	50,0	-8.214,94	0,00	0,00	0,00	-219,07	-7.995,87
3/0450001/01126		Kanaleinmündungsabgabe 2011	31.12.2011	37,5	50,0	-6.027,63	0,00	0,00	0,00	-156,56	-5.871,07
3/0450001/01127		Kanaleinmündungsabgabe 2012	31.12.2012	38,5	50,0	-4.885,16	0,00	0,00	0,00	-123,67	-4.761,49
3/0450001/01128		Kanaleinmündungsabgabe 2013	31.12.2013	39,5	50,0	-134.328,04	0,00	0,00	0,00	-3.316,74	-131.011,30
3/0450001/01129		Kanaleinmündungsabgabe 2014	31.12.2014	40,5	50,0	-21.770,99	0,00	0,00	0,00	-524,60	-21.246,39
3/0450001/01130		Kanaleinmündungsabgabe 2015	31.12.2015	41,5	50,0	-32.449,39	0,00	0,00	0,00	-763,52	-31.685,87
3/0450001/01131		Kanaleinmündungsabgabe 2016	31.12.2016	42,5	50,0	-15.419,15	0,00	0,00	0,00	-354,46	-15.064,69
3/0450001/01132		Kanaleinmündungsabgabe 2017	31.12.2017	43,5	50,0	-10.355,92	0,00	0,00	0,00	-232,72	-10.123,20
3/0450001/01133		Kanaleinmündungsabgabe 2018	31.12.2018	44,5	50,0	-4.473,68	0,00	0,00	0,00	-98,32	-4.375,36
3/0450001/01134		Kanaleinmündungsabgabe 2019	31.12.2019	45,5	50,0	-448,40	0,00	0,00	0,00	-9,64	-438,76
3/0450001/01146		Kanaleinmündungsabgabe 2004	31.12.2004	30,5	50,0	-2.816,93	0,00	0,00	0,00	-89,43	-2.727,50
3/0450001/01147		Kanaleinmündungsabgabe 2003	31.12.2003	29,5	50,0	-44.023,21	0,00	0,00	0,00	-1.443,38	-42.579,83
3/0450001/01148		Kanaleinmündungsabgabe 2002	31.12.2002	28,5	50,0	-2.304,39	0,00	0,00	0,00	-78,11	-2.226,28
3/0450001/01149		Kanaleinmündungsabgabe 2001	31.12.2001	27,5	50,0	-34.092,91	0,00	0,00	0,00	-1.196,24	-32.896,67
3/0450001/01150		Kanaleinmündungsabgabe 2000	31.12.2000	26,5	50,0	-339.689,27	0,00	0,00	0,00	-12.352,34	-327.336,93
3/0450001/01152		Kanaleinmündungsabgabe 2020	01.01.2020	46,0	50,0	-27.625,40	0,00	0,00	0,00	-587,77	-27.037,63
3/0450001/01154		Kanaleinmündungsabgabe 2022	21.10.2021	48,0	50,0	-17.243,77	0,00	0,00	0,00	-622,47	-29.878,67
Gesamtsumme						-6.072.920,49	0,00	130.264,75	0,00	-222.787,37	-5.980.397,87

Leasingspiegel (Anlage 6i)

Finanzierungsleasing									
Ansatz- oder Projektbezeichnung	Anschaffungskosten	Buchwert 31.12.2022	Buchwert 31.12.2023	Summe ausstehender Mindestleasing- zahlungen	Laufzeit	Restlaufzeit in Jahren			
Summe	0,00	0,00	0,00	0,00					
Wirtschaftliche Unternehmungen, Betriebe, betriebsähnliche Einrichtungen gem. § 1 Abs. 2									
Summe	0,00	0,00	0,00	0,00					
Operating Leasing									
Ansatz- oder Projektbezeichnung	Gesamtkosten	Laufzeit Grundmietzeit in Jahren	Leasingentgelt (ohne laufender Kaution)	Laufende Kaution	Restlaufzeit in Jahren	Kumulierte Restzahlungen			
VS/HS Zu- Umbau Generalsanierung (211000)	213.800,00	01.10.2007 - 30.09.2027 20,00	60.049,10		3,75	225.184,13			
Summe	213.800,00		60.049,10	0,00		225.184,13			
Wirtschaftliche Unternehmungen, Betriebe, betriebsähnliche Einrichtungen gem. § 1 Abs. 2									
Summe	0,00		0,00	0,00		0,00			

Nachweis über unmittelbare Beteiligungen der Gebietskörperschaft (Anlage 6j)

KWKW

Name der Einheit	KWKW	
Gemeinde-Kz.	31906	
Beteiligungsart	Verbunden	
Stamm-/Grundkapital		0,00
Anteil der Gebietskörperschaft in %		33,000
Buchwert der Beteiligung(t)		0,00
Geschäftsjahr		
Eigenkapital / geschätztes Nettovermögen 31.12.2022		0,00
Eigenkapital / geschätztes Nettovermögen 31.12.2023		0,00
Bilanzsumme		0,00
Finanzverbindlichkeiten		0,00
Jahresüberschuss/Jahresfehlbetrag		0,00
Gewinnausschüttungen an die Gebietskörperschaft		0,00
Klassifikation gem. ESVG	Private Organisationen ohne Erwerbszweck	
Konzernabschluss	Nein	

Nachweis über mittelbare Beteiligungen der Gebietskörperschaft (Anlage 6k)

Nachweis über aktive Finanzinstrumente (Anlage 6m)

Rechnungsabschluss 2023

Marktgemeinde Frankenfels

Nachweis über aktive Finanzinstrumente (Anlage 6m)

Kategorie	Buchwert Stand 31.12.2023	Wechselkurs- differenzen	beizulegender Zeitwert	durchschn. Nominal- verzinsung in %	durchschnittliche Rendite in %	durchschnittliche RLZ in Jahren
bis zur Endfälligkeit gehalten	0,00					
in heimischer Währung	0,00					
in fremder Währung	0,00					
zur Veräußerung verfügbar	0,00					
in heimischer Währung	0,00					
in fremder Währung	0,00					
Partizipations- und Hybridkapital	0,00					
Partizipationskapital	0,00					
Hybridkapital	0,00					
Summe	0,00					

Einzelnachweis über aktive Finanzinstrumente (Anlage 6n)

Wertpapierbezeichnung	Währung	Stand bei Anschaffung in Euro	Buchwert 31.12.2022 in Euro	Zugang in Euro	Abgang in Euro	Buchwert 31.12.2023 in Euro	Wechsel-		Wechsel-		Stand 31.12.2023 in Fremdwährung
							kurs bei Anschaffung	kurs 31.12.2022	kurs bei Anschaffung	kurs 31.12.2023	
bis zur Endfälligkeit gehalten		0,00	0,00	0,00	0,00	0,00					
in heimischer Währung		0,00	0,00	0,00	0,00	0,00					
in fremder Währung		0,00	0,00	0,00	0,00	0,00					
zur Veräußerung verfügbar		0,00	0,00	0,00	0,00	0,00					
in heimischer Währung		0,00	0,00	0,00	0,00	0,00					
in fremder Währung		0,00	0,00	0,00	0,00	0,00					
Partizipations- und Hybridkapital		0,00	0,00	0,00	0,00	0,00					
Partizipationskapital		0,00	0,00	0,00	0,00	0,00					
Hybridkapital		0,00	0,00	0,00	0,00	0,00					
Summe		0,00	0,00	0,00	0,00	0,00					

Rückstellungsspiegel (Anlage 6q)

Rechnungsabschluss 2023

Marktgemeinde Frankentfels

Rückstellungsspiegel (Anlage 6q)

Rückstellung	Stand 31.12.2022	Dotierungen (+)	Verbrauch (-)	Aufhebung (-)	Stand 31.12.2023
Kurzfristig	0,00	0,00	0,00	0,00	0,00
Rückstellungen für Prozesskosten					
Rückstellungen für nicht konsumierte Urlaube					
Rückstellungen für ausstehende Rechnungen					
Sonstige kurzfristige Rückstellungen					
Langfristig	291.992,78	5.399,13	0,00	49.339,90	248.052,01
Rückstellungen für Abfertigungen	181.109,74	2.853,82		21.036,90	162.926,66
Rückstellungen für Jubiläumswendungen	110.883,04	2.545,31		28.303,00	85.125,35
Rückstellungen für Haftungen					
Rückstellungen für Sanierung von Altlasten					
Rückstellungen für Pensionen (Säule I)					
Sonstige langfristige Rückstellungen					
Gesamtsumme	291.992,78	5.399,13	0,00	49.339,90	248.052,01

Haftungsnachweis (Anlage 6r)

Rechnungsabschluss 2023

Marktgemeinde Frankenfels

Haftungsnachweis (Anlage 6r)

Teil A - Haftungspositionen relevant iSd Art. 15a Vereinbarung HOG		Haftungsrahmen		Stand 31.12.2022	Zugänge (+)	Abgänge (-)	Stand 31.12.2023	davon Umklassifizierungen
Bezeichnung der/des Haftungsnehmerin/s oder einer Gruppe gleichartiger Haftungen								
Untergruppe 1 - Haftungen für Kredit- und Finanzinstitute								
Zwischensumme - Untergruppe 1		0,00		0,00	0,00	0,00	0,00	0,00
Untergruppe 2 - Grundbüchlerlich besicherte Haftungen von Wohnbau-Darlehen								
Zwischensumme - Untergruppe 2		0,00		0,00	0,00	0,00	0,00	0,00
Untergruppe 3 - Sonstige Wirtschaftshaftungen								
Zwischensumme - Untergruppe 3		0,00		0,00	0,00	0,00	0,00	0,00
Summe A		0,00		0,00	0,00	0,00	0,00	0,00
Haftung der staatlichen, außerbudgetären Einheiten gem. ESVG iSd Art. 15a Vereinbarung HOG		Haftungsrahmen		Stand 31.12.2022	Zugänge (+)	Abgänge (-)	Stand 31.12.2023	davon Umklassifizierungen
Untergruppe 1 - Haftungen für Kredit- und Finanzinstitute								
Zwischensumme - Untergruppe 1		0,00		0,00	0,00	0,00	0,00	0,00
Untergruppe 2 - Grundbüchlerlich besicherte Haftungen von Wohnbau-Darlehen								
Zwischensumme - Untergruppe 2		0,00		0,00	0,00	0,00	0,00	0,00
Untergruppe 3 - Sonstige Wirtschaftshaftungen								
Zwischensumme - Untergruppe 3		0,00		0,00	0,00	0,00	0,00	0,00
Summe B		0,00		0,00	0,00	0,00	0,00	0,00
Gesamtsumme		0,00		0,00	0,00	0,00	0,00	0,00
Teil B - Haftungspositionen nicht relevant iSd Art. 15a Vereinbarung HOG		Haftungsrahmen		Stand 31.12.2022	Zugänge (+)	Abgänge (-)	Stand 31.12.2023	davon Umklassifizierungen
Bezeichnung der/des Haftungsnehmerin/s oder einer Gruppe gleichartiger Haftungen								
Untergruppe 1 - Haftungen für Kredit- und Finanzinstitute								
Zwischensumme - Untergruppe 1		0,00		0,00	0,00	0,00	0,00	0,00
Untergruppe 2 - Grundbüchlerlich besicherte Haftungen von Wohnbau-Darlehen								
Zwischensumme - Untergruppe 2		0,00		0,00	0,00	0,00	0,00	0,00
Untergruppe 3 - Sonstige Wirtschaftshaftungen								
Zwischensumme - Untergruppe 3		0,00		0,00	0,00	0,00	0,00	0,00
Gesamtsumme		0,00		0,00	0,00	0,00	0,00	0,00
Gesamtsumme Haftungen (Teil A + Teil B)		0,00		0,00	0,00	0,00	0,00	0,00

Einzelnachweis über die nicht voranschlagswirksame Gebarung
gemäß § 12 (Anlage 6t)

Rechnungsabschluss 2023

Marktgemeinde Frankenfels

Einzelnachweis über die nicht voranschlagswirksame Gebarung gemäß § 12 (Anlage 6t)

Einzelnachweis der vermögenswirksamen Bestandskonten		Stand 31.12.2022	Umsatz Soll	Umsatz Haben	Stand 31.12.2023
Konto	Kontenbezeichnung				
Veränderung der nicht voranschlagswirksamen Forderungen					
270000	Finanzamt Vorsteuerbeträge (nicht voranschlagswirksame Gebarung)	15.661,85	52.502,35	59.258,58	8.905,62
271000	Umsatzsteuer Verrechnungskonto – Gutschrift (nicht voranschlagswirksame Gebarung)	-2.175,87	76.450,39	23.048,02	51.226,50
279000	Sonstige für Dritte geleistete Vorschuße (nicht voranschlagswirksame Gebarung)	559,05	404,25	518,75	444,55
287000	Sonstige kurzfristige Forderungen (nicht voranschlagswirksame Gebarung)	0,00	607.645,54	607.645,54	0,00
	Summe	14.045,03	737.002,53	690.470,89	60.576,67
Veränderung der nicht voranschlagswirksamen Verbindlichkeiten					
360000	Umsatzsteuer (nicht voranschlagswirksame Gebarung)	-12.039,04	61.725,79	62.376,19	-11.388,64
362000	Gehaltsabzugsgebarungen (nicht voranschlagswirksame Gebarung)	15.444,53	429.286,97	431.805,16	17.962,72
363000	Einbehaltungen und Überzahlungen von Dritten (nicht voranschlagswirksame Gebarung)	7.405,62	0,00	0,00	7.405,62
368000	Barvorlagen (nicht voranschlagswirksame Gebarung)	1.426,57	18.930,29	14.966,77	-2.536,95
369000	Sonstige Erläge (nicht voranschlagswirksame Gebarung)	12.023,79	903.373,58	851.743,76	-39.606,03
379000	Sonstige Verbindlichkeiten (nicht voranschlagswirksame Gebarung)	9.524,20	797.949,19	795.128,62	6.703,63
	Summe	33.785,67	2.211.265,82	2.156.020,50	-21.459,65

Rechnungsabschluss 2023

Einzelnachweis über die nicht voranschlagswirksame Gebärung gemäß § 12 (Anlage 6f)

Marktgemeinde Frankenfels

Einzelnachweis der finanzierungswirksamen Vorschuss- und Verwahrgeldkonten
(inkl. anteiliger Kundenforderungen und Lieferantenverbindlichkeiten)

Konto	Kontenbezeichnung	Stand 31.12.2022	Umsatz Soll	Umsatz Haben	Stand 31.12.2023
270000	Ust.-Vorsteuer	15.652,14	59.258,58	52.165,00	8.558,56
271000	Finanzamt Guthaben	-2.175,87	23.048,02	76.450,39	51.226,50
279000	Diverse Vorschüsse	59,90	-14,70	0,00	74,60
279200	Wechselgeld Freibad	0,00	250,00	250,00	0,00
279300	Nebenkasse Bürgerservice	499,15	268,75	154,25	384,65
287777	Kassenbestandsveränderungen	0,00	607.645,54	607.645,54	0,00
	Summe	14.035,32	690.456,19	736.665,18	60.244,31
	Veränderung der nicht voranschlagswirksamen Verbindlichkeiten				
360000	Ust.-Mehrwertsteuer	-12.897,25	60.370,10	61.725,79	-14.252,94
362000	Lohnsteuer	4.283,98	60.217,76	59.775,35	4.726,39
362100	Beiträge BVA	-896,42	243.577,27	243.222,47	-541,62
362190	Gehaltsabzugsgebarungen (nicht voranschlagswirksame Gebai	10.907,96	11.486,16	10.907,96	11.486,16
362300	Gebietskrankenkasse	164,90	82.583,56	82.748,46	0,00
362400	Db zum Flaf	1.525,73	31.190,41	30.424,35	2.291,79
362800	Zukunftsicherung	0,00	2.750,00	2.750,00	0,00
363000	Haftnuecklaesse	7.405,62	0,00	0,00	7.405,62
368000	Jagdpachtschilling	1.426,57	12.282,17	16.245,69	-2.536,95
368200	Zusätzliche Müllsacke - Abrechnung	-8,20	2.684,60	2.684,60	-8,20
369200	Personalvertreterumlage	1.596,76	1.811,97	3.408,73	0,00
369300	Diverse Verwahrgelder	36.912,26	630.861,12	711.929,05	-44.155,67
369310	Verkauf Kletterführer	315,00	0,00	0,00	315,00
369330	Dirdnprodukte - Verkauf	0,00	20,00	0,00	20,00
369340	Geschenkartikel - Verkauf	-30,00	127,00	0,00	97,00
369360	Akontozahlungen von MSG Fis	-30.000,00	217.638,67	187.638,64	0,03
369400	Spenden Frankenfels-Cup	3.664,31	1.285,00	1.082,99	3.866,32
379000	Finanzamt - Zahllast	8.312,38	28.169,75	30.409,00	6.073,13
379099	Auszahlung Bezuege Bed (Abwicklung Pv)	866,12	757.470,95	758.337,07	0,00
379100	Finanzamt - Gebühr	98,70	9.528,22	9.203,12	423,80
	Summe	33.648,42	2.154.054,71	2.212.493,27	-24.790,14

Personaldaten iSd ÖStp (Anlage 4)

Gruppe 1 - gesamt	Dienstverhältnis zu Gemeinde, dienstleistend in einer Dienststelle, bezahlt aus dem Budget		Personalaufwendungen, Aktive, betriebsmäßige Darstellung exklusive Ausgliederungen				
	Köpfe	VBA	Bezüge (L und G: Unterklasse 50-55)	Nebengebühren (L und G: Gruppen 564-569)	Dienstgeberbeiträge (L und G: Unterklasse 58)	Weitere Aufwendungen	gesamt
BeamtInnen			0,00				Kontenklasse 5
Vertragsbedienstete	20,00	16,48	774.598,47				
KV-Bedienstete (Kollektivvertrag)			8.451,06				
Summe	20,00	16,48	783.049,53	12.143,12	211.507,62	5.399,13	1.012.099,40
darunter (Teilmengen der Gruppe 1)							
MusikschullehrerInnen							
KindergärtnerInnen und							
Bedienstete nicht-ausgliederter							
Krankenanstalten							
Gruppe 1a - Ausbildungsverhältnisse (insb. Lehrlinge)							

Gruppe 2 - gesamt	Dienstverhältnis zur Gemeinde, dienstleistend bei sonstigem Rechtsträger, bezahlt aus dem Budget		Personalaufwendungen, Aktive, Ausgliederter				
	Köpfe	VBA	Bezüge (L und G: Unterklasse 50-55)	Nebengebühren (L und G: Gruppen 564-569)	Dienstgeberbeiträge (L und G: Unterklasse 58)	Weitere Aufwendungen	gesamt
BeamtInnen							Kontenklasse 5
Vertragsbedienstete							
Summe	0,00	0,00					

Rechnungsabschluss 2023

Marktgemeinde Frankenfels

Personaldaten iSd ÖStp (Anlage 4)

BeamtInnen-PensionistInnen zum 31.12.2023			
	Anzahl	Ø-Pensions- höhe /Mt. 1)	
RuhegenussbezieherInnen			
Hinterbliebene 2)			
Neue RuhegenussbezieherInnen im Bezugsjahr 2023			
	Anzahl	Ø-Pensions- antrittsalter	Ø-Pensions- höhe /Mt. 1)
Alterspension 3)			
Dienstunfähigkeit 4)			
vorzeitige Pensionierung mit Abschlag 5)			
vorzeitige Pensionierung ohne Abschlag 6)			
Pensionierungen gesamt	0,0	0,0	0,0

1) Durchschnittspension im Dezember laut Personalstatistik-Festlegungen ohne Sonderzahlungen, ohne Pflegegeld und ohne sonstige Transferleistungen; brutto
 2) Witwen-, Waisenversorgungsbezüge und vergleichbare Leistungen
 3) Ruhebezüge aufgrund einer Ruhestandsversetzung durch Erklärung iSd § 15 Vm § 236c Abs. 1 BDG 1979, eines Übertritts in den Ruhestand oder einer vergleichbaren Regelung
 4) Ruhebezüge aufgrund einer Ruhestandsversetzung wegen dauernder Dienstunfähigkeit
 5) Ruhebezüge aufgrund einer Ruhestandsversetzung vor dem Mindestalter für eine Ruhestandsversetzung durch Erklärung iSd Z 3, die eine Minderung der Bemessungsgrundlage bewirkt (z.B. § 207n BDG 1979)
 6) Ruhebezüge aufgrund einer Ruhestandsversetzung vor dem Mindestalter für eine Ruhestandsversetzung durch Erklärung iSd Z 3, die keine Minderung der Bemessungsgrundlage bewirkt (z.B. § 207n BDG 1979)

Pensionsausgaben für das Bezugsjahr 2023	
Summe	0,00

Dienstpostenplan

Dienstpostenplan / Stellenplan - Rechnungsabschluss 2023

Der Dienstpostenplan ist Teil des Voranschlages (§ 73 NÖ GO/ § 56 Abs. 3 NÖ STROG/ § 5 Abs. 1 Z 4. VRV 2015). Die Aufnahme eines Vertragsbediensteten darf nur erfolgen, wenn ein im Dienstpostenplan vorgesehener Dienstposten frei ist und die Aufnahmeerfordernisse erfüllt sind (§ 2 GVBG/ § 3 GBDO).

DZW	Bezeichnung des Dienstzweiges	Dienstpostenplan im		Voranschlag			
		Anzahl	Entlohnungsgruppe	Anzahl	FGrp	Bezeichnung	Pzlg
71	Verwaltungsfachdienst	1	5	1	7	a)	✓
71	Verwaltungsfachdienst	5	5	-	-	-	-
56	Gehobener Verwaltungsdienst	3	6	-	-	-	-
87	Allgemeiner Hilfsdienst	1	2	-	-	-	-
11	angelernter Arbeiter	1	3	-	-	-	-
	Dienstverhältnis nach freier Vereinbarung nach ABGB	1	4	-	-	-	-
12	Kindergartenhilfsdienst	7	3	-	-	-	-
7	Schulwart mit Zusatzverwendung im handwerklichen Bereich	1	4	-	-	-	-
16	Schulwart	2	2	-	-	-	-
2	Facharbeiter	6	5	-	-	-	-
6	Klärfacharbeiter	1	5	-	-	-	-

Zeichenerklärung	
Funktionsdienstposten gem. § 2 Abs. 3 lit. a)-d) GBDO 1976	
leitender Gemeindebeamte	a)
Leiter einer Abteilung/ Amtes/ Referates/ wirtschaftlichen Unternehmung	b)
die mit einem Leiterposten (lit.a und b) vergleichbaren DP	c)
DP mit hervorgehobener Verwendung	d)
Anspruch auf Personalzulage	✓



Nachweis über Personalaufwand VRV2015

Gruppe	Abschnitt	Ansatz	Vertragsbedienstete I 510000 - 510999	Vertragsbedienstete II 511000 - 511999	Arbeiter ganzjährig beschäftigt 521000 - 521999	Angestellte nicht ganzjährig beschäftigt 522000 - 522999	Arbeiter nicht ganzjährig beschäftigt 523000 - 523999	Nebengebühren und Geldaushilfen 560000 - 569999	DGB für Finanzamt (FLAB) 580000 - 580999	Leistungen aus der Selbstträgerschaft 582000 - 582999	Gesamtsumme
0	00	000000 Gewählte Gemeindeorgane						266,28	9.567,12	9.833,40	
	01	010000 Zentralamt	279.898,13	41.398,45		857,50	8.645,43	12.144,96	74.711,47	417.655,94	
		Summe Gruppe 0	279.898,13	41.398,45		857,50	8.645,43	12.411,24	84.278,59	427.489,34	
2	21	211000 Volksschulen		32.908,39	1.260,60		686,79	1.245,38	7.035,30	43.136,46	
		211100 Nachmittagsbetreuung		23.292,68	2.979,96		100,00	972,10	5.458,13	32.802,87	
	24	240000 Kindergärten		134.940,10			3.353,00	5.147,01	29.827,11	174.090,76	
		Summe Gruppe 2		191.141,17	4.240,56		3.353,00	7.364,49	42.320,54	250.030,09	
5	51	510000 Medizinische Bereichversorgung					927,36			927,36	
		Summe Gruppe 5					927,36			927,36	
8	82	820000 Wirtschaftshöfe		262.160,72			960,00	9.655,52	55.477,24	328.253,48	
		Summe Gruppe 8		262.160,72			960,00	9.655,52	55.477,24	328.253,48	
		Summe gesamt	279.898,13	494.700,34	4.240,56	857,50	3.353,00	29.431,25	182.076,37	1.006.700,27	

Nachweis Vermögen mit abgeänderter Nutzungsdauer

Rechnungsabschluss 2023

Marktgemeinde Frankenfels

Nachweis Vermögen mit abgeänderter Nutzungsdauer

Konto	Bezeichnung	Nutzungsdauer lt. VRV	Abweichende Nutzungsdauer	Begründung
2/0060001/00083	Amtsgebäude	50,0	30,0	Altbestand vorhanden, RND nach Sanierung
2/0440001/00085	Bebauungsplan Teil 1	0,0	10,0	lt. Empfehlung IVW 3
2/0440001/00536	digiplan Programm	0,0	4,0	angelehnt an Hardware
2/0440001/00545	Bebauungsplan Teil 2	0,0	10,0	lt. Empfehlung IVW 3
2/0440001/00546	Bebauungsplan Teil 3	0,0	10,0	lt. Empfehlung IVW 3
3/0060001/00559	Gebäude Bauhof inkl. Vereinsräumlichkeiten u. Kulturraum	50,0	30,0	Altbestand bereits abgeschrieben, Teilsanierung 1996
3/0060001/00622	Wohnungen Markt 10a	50,0	30,0	Altbestand vorhanden, RND nach Sanierung
3/0070003/00560	Garagen Bauhof	33,0	15,0	Altbestand bereits abgeschrieben, Teilsanierung 1996
3/0440001/00599	BA08 Frankenfels Leitungskataster	0,0	25,0	laut Empfehlung IVW 3
3/0440001/00601	BA10 Frankenfels Leitungskataster Teil 2	0,0	25,0	laut Empfehlung IVW 3
3/0440001/00603	BA13 Frankenfels Leitungskataster Teil 3	0,0	25,0	laut Empfehlung IVW 3
3/0440001/01117	KT BA08 Frankenfels Leitungskataster	0,0	25,0	laut Empfehlung IVW 3
3/0440001/01118	KT BA10 Frankenfels Leitungskataster Teil 2	0,0	25,0	laut Empfehlung IVW 3
3/0440001/01119	KT BA13 Frankenfels Leitungskataster Teil 3	0,0	25,0	laut Empfehlung IVW 3

Querschnitt (Anlage 5b)

Bezeichnung	Zuordnung der Aufwands- und Ertragsgruppen	Summe Haushalt	davon A 85 - 89	Summe ohne A 85 - 89
I. Querschnitt				
Erträge der operativen Gebarung / Einzahlungen aus Abgaben				
10	Einzahlungen aus eigenen Abgaben			
11	Erträge aus Ertragsanteilen	345.081,52	0,00	345.081,52
12	Gebühren für die Benützung von Gemeindevorrichtungen und -anlagen	1.915.933,66	0,00	1.915.933,66
13	Erträge aus Leistungen	382.459,15	366.317,65	26.141,50
14	Erträge aus Besitz und wirtschaftlicher Tätigkeit	492.145,96	2.656,45	489.489,51
15	Transfererträge von Trägern des öffentlichen Rechts	86.031,45	29.922,13	56.109,32
16	Sonstige Transfererträge	905.092,77	466.907,95	438.184,82
17	Gewinnentnahmen der Gemeinde von Unternehmungen und marktbestimmten Betrieben der Gemeinde (A 85-89)	29.822,54	20.265,74	9.556,80
18	Erträge aus Veräußerungen und sonstige Erträge		0,00	
19	Summe 1 (Erträge)	4.530.517,13	1.022.447,89	3.508.069,24
Aufwendungen der operativen Gebarung				
20	Personalaufwand		0,00	1.006.700,27
21	Pensionen und sonstige Ruhebezüge	1.006.700,27	0,00	
22	Bezüge der gewählten Organe		0,00	132.252,98
23	Gebrauchs- und Verbrauchsgüter, Handelswaren	132.252,98	0,00	
24	Verwaltungs- und Betriebsaufwand	128.101,47	5.940,35	122.161,12
25	Zinsen für Finanzschulden	1.358.398,51	372.433,04	985.965,47
26	Laufende Transfers an Träger des öffentlichen Rechts			
27	Sonstige laufende Transfers	231.377,22	136.386,52	94.990,70
28	Gewinnentnahmen der Gemeinde von Unternehmungen und marktbestimmten Betrieben der Gemeinde (A 85-89)	1.128.212,28	0,00	1.128.212,28
29	Summe 2 (Aufwendungen)	4.071.383,34	514.759,91	3.556.623,43
91	SALDO 1: Ergebnis der operativen Gebarung	459.133,79	507.687,98	-48.554,19

Summe 1 minus Summe 2

Bezeichnung	Zuordnung Abgang/Zugang zu den Bestandskonten und der Kapitaltransferkonten	Summe Haushalt	davon A 85 - 89	Summe ohne A 85 - 89
Vermögensgebarung mit Kapitaltransfers ohne Finanztransaktionen				
30	Veräußerung von unbeweglichem Vermögen	88.904,00	0,00	88.904,00
	Unterklassen 00, 01, 05 und 06; Gruppen 801, 802 und 805 (bei unbeweglichen Kulturgütern)			
31	Veräußerung von beweglichem Vermögen	0,00	0,00	0,00
	Unterklassen 02 bis 04; Gruppen 100, 113, 120, 150, 159, 170 und 175; Gruppen 803, 804 und 805 (bei beweglichen Kulturgütern)			
32	Veräußerung von immateriellen Vermögenswerten	0,00	0,00	0,00
33	Investitionszuschüsse (erhaltene Kapitaltransfers) von Trägern des öffentlichen Rechts	438.564,82	0,00	438.564,82
	Gruppen 300 bis 303, 309, 871			
34	Sonstige Investitionszuschüsse (erhaltene Kapitaltransfers)	17.195,62	6.360,64	10.834,98
	Gruppen 304 bis 308			
39	Summe 3 (Vermögensgebarung mit Kapitaltransfer ohne Finanztransaktionen)	544.664,44	6.360,64	538.303,80
Vermögensgebarung und Kapitaltransfers ohne Finanztransaktionen				
40	Erwerb von unbeweglichem Vermögen	356.981,51	1.820,94	355.160,57
	Unterklassen 00, 01 und 05; Gruppen 060, 061 und 063			
41	Erwerb von beweglichem Vermögen, Aktivierte Vorräte	66.137,20	0,00	66.137,20
	Unterklassen 02 bis 04; Gruppe 062; Gruppen 100, 113, 120, 150, 159, 170 und 175			
42	Erwerb von immateriellen Vermögenswerten	0,00	0,00	0,00
	Unterklasse 07			
43	Kapitaltransfers an Träger des öffentlichen Rechts	0,00	0,00	0,00
	Gruppen 130 und 135; Gruppen 770 bis 774			
44	Sonstige Kapitaltransfers	450,00	0,00	450,00
	Gruppen 775 bis 779, 785 und 786			
49	Summe 4 (Vermögensgebarung und Kapitaltransfer ohne Finanztransaktionen)	423.568,71	1.820,94	421.747,77
92	SALDO 2: Saldo der Vermögensgebarung ohne Finanztransaktionen	121.095,73	4.539,70	116.556,03
	Summe 3 minus Summe 4			

Bezeichnung**Zuordnung der Gruppen der Finanzierungsrechnung**

nur A 85 - 89

Einzahlungen aus Finanztransaktionen

50	Veräußerung von Beteiligungen und Wertpapieren	Unterklasse 08; Gruppen 223 und 224	0,00
51	Entnahmen aus Zahlungsmittelreserven	Gruppen 293, 294 und 295	0,00
52	Einzahlungen aus der Rückzahlung von Darlehen an Träger des öffentlichen Rechts	Gruppen 240 bis 244	0,00
53	Einzahlungen aus der Rückzahlung von Darlehen an andere und von Bezugsvorschüssen	Gruppen 245 bis 249 und 273	0,00
54	Aufnahme von Finanzschulden von Trägern des öffentlichen Rechts	Gruppen 340 bis 344, 350 bis 354	8.394,24
55	Aufnahme von Finanzschulden von anderen	Unterklasse 32; Gruppen 345 bis 349, 355 bis 357	0,00
58	Ausgleichszahlungen aus Finanzderivaten	Gruppen 821 und 826	0,00
59	Summe 5 (Einzahlungen aus Finanztransaktionen)		8.394,24

Auszahlungen aus Finanztransaktionen

60	Erwerb von Beteiligungen und Wertpapieren	Unterklasse 08; Gruppen 223 und 224	0,00
61	Zuführung an Zahlungsmittelreserven	Gruppen 293, 294 und 295	0,00
62	Gewährung von Darlehen an Träger des öffentlichen Rechts	Gruppen 240 bis 244	0,00
63	Gewährung von Darlehen an andere und von Bezugsvorschüssen	Gruppen 245 bis 249 und 273	0,00
64	Rückzahlung von Finanzschulden bei Trägern des öffentlichen Rechts	Gruppen 340 bis 344, 350 bis 354	11.843,59
65	Rückzahlung von Finanzschulden bei anderen	Unterklasse 32; Gruppen 345 bis 349, 355 bis 357	306.848,21
68	Ausgleichszahlungen aus Finanzderivaten	Gruppen 652, 655 und 658	0,00
69	Summe 6 (Auszahlungen aus Finanztransaktionen)		318.691,80

93 SALDO 3: Saldo der Finanztransaktionen

Summe 5 minus Summe 6

-310.297,56**94 SALDO 4:**

Summe der Salden 1, 2 und 3

201.930,12**II. Ableitung des Finanzierungssaldos**

70	Jahresergebnis Haushalt ohne A 85 - 89 und ohne Finanztransaktionen	Saldo 1 plus Saldo 2	68.001,84
71	Überrechnung Jahresergebnis A 85 - 89	Saldo 4 der Spalte "nur A 85 - 89"	201.930,12
95	Finanzierungssaldo ('vorläufiges Maastricht-Ergebnis')		269.931,96

Erläuterung Abweichung gegenüber Ergebnisvoranschlag

Rechnungsabschluss 2023

Marktgemeinde Frankenfels

Erläuterungen Abweichung gegenüber Ergebnisvoranschlag

HH-Stelle	Bezeichnung	Buchungen	- Voranschlag	- Übertragung	= Abweichung	Betrag	Beschluss und Begründung
Mittelaufbringung							
Abweichung über 2.500,00 und mehr als 20,00%							
000000	Gewählte Gemeindeorgane						
2/000000+868000	Pensionsversicherungsbeitrag BGM	0,00	5.000,00	0,00	-5.000,00		
010000	Zentralamt						
2/010000+816400	Kostenbeiträge (Kostensätze) für sonstige Leistungen	24.796,72	0,00	0,00	24.796,72		
2/010000+817200	Erträge aus der Auflösung von sonstigen Rückstellungen	27.677,65	0,00	0,00	27.677,65		
2/010000+829100	Sonstige Einnahmen	60.897,06	3.000,00	0,00	57.897,06		
022000	Standesamt						
2/022000+810000	Personalkostensatz	19.714,08	0,00	0,00	19.714,08	19.714,08	06.02.2024 Personalkostensatz 2022+2023
2/022000+816000	Kostenbeiträge von Gemeindeverbänden	0,00	5.000,00	0,00	-5.000,00		
163000	Freiwillige Feuerwehren						
6/163000+829100	Zuführungen	11.439,20	0,00	0,00	11.439,20		
6/163000+829910	Zuführung von Ordentlichen Haushalt	0,00	12.900,00	0,00	-12.900,00		
170000	Allgemeine Angelegenheiten						
2/170000+828000	Rückersätze von Ausgaben	0,00	3.500,00	0,00	-3.500,00		
2/170000+829000	Kostensatz Land NÖ Katastrophenschäden	0,00	5.000,00	0,00	-5.000,00		
211000	Volksschulen						
2/211000+816100	Schulumlage von fremden Gemeinden	10.226,65	18.000,00	0,00	-7.773,35		

Rechnungsabschluss 2023

Erläuterungen Abweichung gegenüber Ergebnisvoranschlag

Marktgemeinde Frankenfels

HH-Stelle	Bezeichnung	Buchungen	- Voranschlag	- Übertragung	= Abweichung	Betrag	Beschluss und Begründung
2/211000+817000	Erträge aus der Auflösung von sonstigen Rückstellungen	4.364,02	0,00	0,00	4.364,02		
2/211000+861100	Zinszuschüsse	-4.231,60	100,00	0,00	-4.331,60		
2/211000+861200	Schul und Kindergartenfonds	7.227,33	0,00	0,00	7.227,33		
240000	Kindergärten						
2/240000+817000	Erträge aus der Auflösung von sonstigen Rückstellungen	9.426,06	0,00	0,00	9.426,06		
2/240000+829000	Ersätze fremde Gemeinden	15.531,12	8.000,00	0,00	7.531,12		
262000	Sportplätze						
6/262000+829910	Zuführung aus der operativen Gebarung	0,00	6.700,00	0,00	-6.700,00		
6/262000+871000	Bedarfszuweisungsmittel	35.000,00	50.000,00	0,00	-15.000,00		
510000	Medizinische Bereichversorgung						
2/510000+829001	Kostensätze Land NÖ	1.607,11	20.000,00	0,00	-18.392,89		
612000	Gemeindestraßen						
2/612000+861000	Zinszuschuss LFS	5.176,39	200,00	0,00	4.976,39		
2/612000+868000	Gemeindestraßenstraten	2.970,00	200,00	0,00	2.770,00		
612200	Gemeindestraßenbau						
6/612200+871000	Kapitaltransfers aus Gemeinde-Bedarfszuweisungsmittel	70.000,00	0,00	0,00	70.000,00		
633000	Wildbachverbauung						
6/633000+829910	Zuführung vom operativen Haushalt	42.850,00	35.000,00	0,00	7.850,00		

Rechnungsabschluss 2023

Marktgemeinde Frankenfels

Erläuterungen Abweichung gegenüber Ergebnisvoranschlag

HH-Stelle	Bezeichnung	Buchungen	-Voranschlag	- Übertragung	= Abweichung	Betrag	Beschluss und Begründung
6/633000+895001	Entnahmen von allgemeinen Haushaltsrücklagen	0,00	215.000,00	0,00	-215.000,00		
710000	Land- und forstwirtschaftl. Wegebau						
6/710000+829910	Zuführung vom operative Haushalt	0,00	47.800,00	0,00	-47.800,00		
6/710000+871100	Sonstige öffentliche Mittel	24.000,00	68.000,00	0,00	-44.000,00		
771000	Maßnahmen zur Förd. des Tourismus						
2/771000+829001	Sonstige Erträge	3.200,00	0,00	0,00	3.200,00		
771100	Nixhöhle						
2/771100+810000	Eintrittsgelder	23.130,29	18.000,00	0,00	5.130,29	5.130,29	Vorsichtige Budgetierung aufgrund der Ausfälle in den Vorjahren (COVID)
815000	Park- und Gartenanlagen, Kinderspielpl.						
2/815000+829000	Kostenbeteiligung	9.936,00	2.800,00	0,00	7.136,00		
817000	Friedhöfe und Einsegnungshallen						
2/817000+852000	Grabstellengebühr	13.730,00	18.000,00	0,00	-4.270,00		
2/817000+852100	Begräbnis- und Leichenkammergebühren	6.620,00	2.500,00	0,00	4.120,00		
820000	Wirtschaftshöfe						
2/820000+817200	Erträge aus der Auflösung von sonstigen Rückstellungen	7.872,17	0,00	0,00	7.872,17		
821000	Fuhrpark						
2/821000+816000	Transferzahlg. Fuhrp/Masch u.A.	0,00	12.000,00	0,00	-12.000,00		

Rechnungsabschluss 2023

Erläuterungen Abweichung gegenüber Ergebnisvorschlag

Marktgemeinde Frankenfels

HH-Stelle	Bezeichnung	Buchungen	- Vorschlag	- Übertragung	= Abweichung	Betrag	Beschluss und Begründung
831000	Freibäder						
2/831000+861100	Zinszuschüsse	5.071,50	1.800,00	0,00	3.271,50		
840000	Grundbesitz						
2/840000+811000	Einnahmen aus Verpachtungen (Jagdpachts)	7.867,68	4.500,00	0,00	3.367,68		
6/840000+829910	Sonstige Erträge	0,00	15.000,00	0,00	-15.000,00		
6/840000+895001	Entnahmen von allgemeinen Haushaltsrücklagen	0,00	285.000,00	0,00	-285.000,00		
840100	Grundbesitz						
2/840100+891000	Sonstige Wertaufholungen / Bestandsvermehrungen am kurzfristigen und langfristigen Vermögen	78.685,00	0,00	0,00	78.685,00		
843000	Alpbesitz						
2/843000+810200	Erträge durch Schadholz	19.359,49	5.000,00	0,00	14.359,49		
850000	Betriebe der Wasserversorgung						
2/850000+829000	Sonstige Erträge	99.966,00	0,00	0,00	99.966,00		
2/850000+850000	Wasseranschluss-, Ergänzungs- u. Sonderabgaben	0,00	3.000,00	0,00	-3.000,00		
2/850000+860000	Transfers von Bund, Bundesfonds und Bundeskammern	10.751,00	5.500,00	0,00	5.251,00		
2/850000+894001	Entnahmen von zweckgebundenen Haushaltsrücklagen	11.525,35	0,00	0,00	11.525,35		
851000	Betriebe der Abwasserbeseitigung						
2/851000+829000	Sonstige Einnahmen	9.831,21	700,00	0,00	9.131,21		
2/851000+850000	Kanaleinmundungsabgabe	0,00	17.000,00	0,00	-17.000,00		

Rechnungsabschluss 2023

Marktgemeinde Frankenfels

Erläuterungen Abweichung gegenüber Ergebnisvoranschlag

HH-Stelle	Bezeichnung	Buchungen	- Voranschlag	- Übertragung	= Abweichung	Betrag	Beschluss und Begründung
2/851000+894001	Entnahmen von zweckgebundenen Haushaltsrücklagen	478.779,98	0,00	0,00	478.779,98		
852000	Betriebe der Müllbeseitigung						
2/852000+828000	Rückersätze von Ausgaben	14.780,46	12.000,00	0,00	2.780,46		
853100	Wohnhaus Markt 102						
2/853100+829910	Rückführung aus investiv. Gebarung	19.341,06	0,00	0,00	19.341,06		
6/853100+860000	Transfers von Bund, Bundesfonds und Bundeskammern	21.162,00	0,00	0,00	21.162,00		
2/853100+894000	Entnahmen von zweckgebundenen Haushaltsrücklagen	0,00	4.200,00	0,00	-4.200,00		
853500	Wohnung Rosenbühelrotte 39						
6/853500+894000	Entnahmen von zweckgebundenen Haushaltsrücklagen	0,00	5.400,00	0,00	-5.400,00		
870100	Photovoltaik						
2/870100+808000	Stromeinnahmen	10.007,34	1.500,00	0,00	8.507,34		
920000	Ausschließliche Gemeindeabgaben						
2/920000+830000	Grundsteuer A	12.548,04	19.000,00	0,00	-6.451,96		
2/920000+831000	Grundsteuer B	110.023,68	90.000,00	0,00	20.023,68		
2/920000+833100	Kommunalsteuer	189.914,87	150.000,00	0,00	39.914,87		39.914,87 06.02.2024 Abgabeneinhebung durch GVV - unerwartete Mehreinnahmen
2/920000+850000	Aufschließungsbeiträge (Gem. Par. 14)	0,00	50.000,00	0,00	-50.000,00		
921000	Zw. Ländern u. Gemeinden geteilte Abgabe						
2/921000+834000	Nächtigungstaxe	4.229,60	17.000,00	0,00	-12.770,40		

Rechnungsabschluss 2023

Erläuterungen Abweichung gegenüber Ergebnisvorschlag

Marktgemeinde Frankenfels

HH-Stelle	Bezeichnung	Buchungen	Vorschlag	Übertragung	= Abweichung	Betrag	Beschluss und Begründung
940000	Bedarfszuweisungen						
2/940000+860000	Transfers von Bund, Bundesfonds und Bundeskammern	15.065,00	0,00	0,00	15.065,00		
2/940000+871100	Kapitaltransfers aus Gemeinde-Bedarfszuweisungsmittel	19.801,54	0,00	0,00	19.801,54		
941000	Sonst. Finanzzuw. nach dem FAG						
2/941000+860000	Finanzzuweisungen des Bundes Nach D.Fag	160.264,03	250.000,00	0,00	-89.735,97		
	Summe Mittelaufbringung	1.732.135,08	1.493.300,00	0,00	238.835,08	64.759,24	
	Mittelverwendung						
010000	Zentralamt						
1/010000-592000	Dotierung von Rückstellungen für Jubiläumszuwendungen	98,22	6.000,00	0,00	-5.901,78		
1/010000-640100	Beratungskosten	10.407,32	6.000,00	0,00	4.407,32		
1/010000-670000	Versicherungen	17.434,00	9.000,00	0,00	8.434,00		
1/010000-728000	Entgelt Leistungen Gemdat	23.818,10	15.900,00	0,00	7.918,10		
1/010000-729000	Sonstige Ausgaben	27.738,61	500,00	0,00	27.238,61		
029000	Amtsgebäude						
1/029000-729000	Zuweisung an EVB Rücklage	0,00	4.100,00	0,00	-4.100,00		
1/029000-794001	Zuweisung an zweckgebundene Haushaltsrücklagen	223,46	4.100,00	0,00	-3.876,54		
031000	Amt für Raumordnung und Raumplanung						
1/031000-728000	Flächenwidmungsplan	7.175,77	2.200,00	0,00	4.975,77		

Rechnungsabschluss 2023

Marktgemeinde Frankenfels

Erläuterungen Abweichung gegenüber Ergebnisvoranschlag

HH-Stelle	Bezeichnung	Buchungen	- Voranschlag	- Übertragung	= Abweichung	Betrag	Beschluss und Begründung
080000	Pensionen						
1/080000-768000	Ehrengaben	8.865,50	4.000,00	0,00	4.865,50		
091000	Personalausbildung und Personalfortbild.						
1/091000-728000	Schulung der Bediensteten	1.032,87	7.600,00	0,00	-6.567,13		
094000	Gemeinschaftspflege						
1/094000-729000	Betriebsausflüge	6.512,20	3.500,00	0,00	3.012,20		
131000	Bau- und Feuerpolizei						
1/131000-640000	Sachverständigenhonorare	7.322,32	3.500,00	0,00	3.822,32		
163000	Freiwillige Feuerwehren						
1/163000-680000	Planmäßige Abschreibung	64.128,95	53.400,00	0,00	10.728,95		
1/163000-720000	Kostenbeiträge (Kostensätze) für Leistungen	3.346,46	0,00	0,00	3.346,46		
1/163000-729000	Sonstige Aufwendungen	2.664,13	100,00	0,00	2.564,13		
1/163000-729960	Zuführung	11.439,20	0,00	0,00	11.439,20		
170000	Allgemeine Angelegenheiten						
1/170000-728000	Hochwasserschaden	4.977,00	2.000,00	0,00	2.977,00		
211000	Volksschulen						
1/211000-650000	Zinsen für Finanzschulden in Euro	6.963,60	0,00	0,00	6.963,60		
1/211000-651000	Zinsaufwand für Finanzierungsleasing	0,00	7.100,00	0,00	-7.100,00		

Rechnungsabschluss 2023

Erläuterungen Abweichung gegenüber Ergebnisvorschlag

Marktgemeinde Frankenfels

HH-Stelle	Bezeichnung	Buchungen	- Vorschlag	- Übertragung	= Abweichung	Betrag	Beschluss und Begründung
1/211000-680000	Planmäßige Abschreibung	13.881,60	5.900,00	0,00	7.981,60		
1/211000-720000	Kostenbeitrag Arbeitsleistungen	14.244,81	2.500,00	0,00	11.744,81		
1/211000-729000	Sonstige Ausgaben	4.774,97	200,00	0,00	4.574,97		
211100	Nachmittagsbetreuung						
1/211100-521000	Geldbezüge der ganzjährig beschäftigten Arbeiter	2.979,96	0,00	0,00	2.979,96		
1/211100-720000	Kostenbeiträge (Kostensätze) für Leistungen	482,88	3.300,00	0,00	-2.817,12		
212000	Hauptschulen						
1/212000-400000	Bläserklasse, Schulprojekte	0,00	2.800,00	0,00	-2.800,00		
214000	Schulen der Polytechn. Lehrgänge						
1/214000-752000	Schulumlage Kirchberg/Pielach	0,00	28.000,00	0,00	-28.000,00		
220000	Berufsbildende Pflichtschulen						
1/220000-729000	Berufsschulersatzbeiträge	38.069,33	14.000,00	0,00	24.069,33		
240000	Kindergärten						
1/240000-600000	Strom	3.610,31	7.700,00	0,00	-4.089,69		
1/240000-720000	Kostenbeitrag Arbeitsleistungen	6.021,50	19.800,00	0,00	-13.778,50		
262000	Sportplätze						
1/262000-680000	Planmäßige Abschreibung	2.642,68	0,00	0,00	2.642,68		

Rechnungsabschluss 2023

Marktgemeinde Frankenfels

Erläuterungen Abweichung gegenüber Ergebnisvoranschlag

HH-Stelle	Bezeichnung	Buchungen	- Voranschlag	- Übertragung	= Abweichung	Betrag	Beschluss und Begründung
363000	Altstadterhaltung und. Ortsbildpflege						
1/363000-720000	Kostenbeitrag Arbeitsleistungen	2.585,62	6.500,00	0,00	-3.914,38		
419000	Sonstige Einrichtungen und Maßnahmen						
1/419000-751000	Wohnsitzgemeindebeitrag	6.962,38	2.000,00	0,00	4.962,38		
480000	Allgemeine Wohnbauförderung						
1/480000-768000	Beihilfen an Bauwerber	0,00	8.000,00	0,00	-8.000,00		
510000	Medizinische Bereichversorgung						
1/510000-409000	sanitätspolizeiliche Maßnahmen	165,00	10.000,00	0,00	-9.835,00		
519100	kommunale Inmpkampagne						
1/519100-722000	Rückersätze von Erträgen	15.065,00	0,00	0,00	15.065,00		
530100	Rettungsdienste						
1/530100-757000	Beitrag an Berg-/Wasserrettung, ASBÖ	0,00	12.000,00	0,00	-12.000,00		
612000	Gemeindestraßen						
1/612000-459000	Sonst. Verbrauchsgüter (Streusplitt)	0,00	2.500,00	0,00	-2.500,00		
1/612000-720000	Kostenbeiträge für Leistungen	0,00	3.500,00	0,00	-3.500,00		
1/612000-720200	Kostenbeitrag Arbeitsleistungen Winterdienst	32.619,03	23.100,00	0,00	9.519,03		
612200	Gemeindestraßenbau						
1/612200-680000	Planmäßige Abschreibung	2.989,96	0,00	0,00	2.989,96		

Rechnungsabschluss 2023

Erläuterungen Abweichung gegenüber Ergebnisvorschlag

Marktgemeinde Frankenfels

HH-Stelle	Bezeichnung	Buchungen	- Vorschlag	- Übertragung	= Abweichung	Betrag	Beschluss und Begründung
631000	Konkurrenzwässer						
1/631000-752000	Beiträge an Wasserverbände	8.387,20	3.400,00	0,00	4.987,20		
633000	Wildbachverbauung						
1/633000-729960	Zurführung an die investive Gebarung	42.850,00	0,00	0,00	42.850,00		
1/633000-750000	Betreuungsbeiträge an Bund	3.840,00	600,00	0,00	3.240,00		
710000	Land- und forstwirtschaftl. Wegebau						
1/710000-611000	Instandhaltung von Güterwegen	11.321,41	7.000,00	0,00	4.321,41		
5/710000-611000	Güterwegerhaltung	156.491,92	120.000,00	0,00	36.491,92		
770000	Einrichtungen zur Förd. des Tourismus						
1/770000-726300	Tourismuskmarketing Pielachtal	7.990,88	5.000,00	0,00	2.990,88		
771000	Maßnahmen zur Förd. des Tourismus						
1/771000-728000	Insertionen (Radio-Führsch.)	300,00	3.300,00	0,00	-3.000,00		
1/771000-729000	Sonstige Ausgaben	4.585,08	500,00	0,00	4.085,08		
1/771000-757000	Beiträge an Fremdenverkehrsver.	7.325,00	1.100,00	0,00	6.225,00		
771100	Nixhöhle						
1/771100-600000	Strom	574,41	3.500,00	0,00	-2.925,59		
1/771100-728000	Nixhöhlenbetreuung	404,28	5.000,00	0,00	-4.595,72		

Rechnungsabschluss 2023

Marktgemeinde Frankenfels

Erläuterungen Abweichung gegenüber Ergebnisvoranschlag

HH-Stelle	Bezeichnung	Buchungen	- Voranschlag	- Übertragung	= Abweichung	Betrag	Beschluss und Begründung
789000	Sonstige Einrichtungen und Maßnahmen						
1/789000-756000	Laufende Zuschüsse an Unternehmungen	0,00	3.500,00	0,00	-3.500,00		
815000	Park- und Gartenanlagen, Kinderspielpl.						
1/815000-400000	Geringwertige Wirtschaftsgüter (GWG)	634,96	4.000,00	0,00	-3.365,04		
1/815000-720000	Kostenbeitrag Arbeitsleistungen	0,00	6.500,00	0,00	-6.500,00		
816000	Öffentliche Beleuchtung und Uhren						
1/816000-600000	EVN Lichtservice	42.469,56	65.000,00	0,00	-22.530,44		
817000	Friedhöfe und Einsegnungshallen						
1/817000-600000	Strom	1.528,05	4.800,00	0,00	-3.271,95		
1/817000-720100	Kostenbeitrag Arbeitsleistungen	7.899,46	3.300,00	0,00	4.599,46		
1/817000-729000	Sonstige Ausgaben	5.150,53	400,00	0,00	4.750,53		
1/817000-729960	Zuführung an investie Gebarung	39.838,22	0,00	0,00	39.838,22		
820000	Wirtschaftshöfe						
1/820000-451000	Heizung Grassemühle	7.724,39	4.000,00	0,00	3.724,39		
1/820000-720000	Maschinenaufwand (Bauhof) lfd.+A. O. Inve	0,00	6.000,00	0,00	-6.000,00		
821000	Fuhrpark						
1/821000-452000	Treibstoffe	10.592,34	15.000,00	0,00	-4.407,66		Es wurden erhöhte Treibstoffpreise angenommen. Die Preise normalisierten sich jedoch.
1/821000-617000	Instandhaltung von Fahrzeugen	10.245,66	1.000,00	0,00	9.245,66		

Rechnungsabschluss 2023

Erläuterungen Abweichung gegenüber Ergebnisvoranschlag

Marktgemeinde Frankenfels

HH-Stelle	Bezeichnung	Buchungen	- Voranschlag	- Übertragung	= Abweichung	Betrag	Beschluss und Begründung
1/821000-720000	Transferzahlg. Fuhrp/Masch u.A. Leistungen	0,00	6.000,00	0,00	-6.000,00		
1/821000-720100	Kostenbeitrag Arbeitsleistungen	0,00	13.300,00	0,00	-13.300,00		
831000	Freibäder						
1/831000-455000	Chemische Mittel (Chlor, Chlorgas)	5.409,84	2.800,00	0,00	2.609,84		
1/831000-600000	Strom	12.926,73	18.400,00	0,00	-5.473,27		
1/831000-720000	Kostenbeitrag Arbeitsleistungen	22.810,35	9.900,00	0,00	12.910,35		
835000	Sonstige Badeanlagen und Saunas						
1/835000-600000	Strom	0,00	2.700,00	0,00	-2.700,00		
850000	Betriebe der Wasserversorgung						
1/850000-619000	Instandhaltung	29.272,41	10.000,00	0,00	19.272,41		
1/850000-720100	Kostenbeitrag Arbeitsleistungen	16.356,27	23.100,00	0,00	-6.743,73		
1/850000-728000	Schulungskosten	0,00	3.000,00	0,00	-3.000,00		
851000	Betriebe der Abwasserbeseitigung						
1/851000-600000	Strom (Beleuchtung, Pumpwerke)	38.922,30	28.600,00	0,00	10.322,30		
1/851000-711000	Gebühren (Wasser, Kanal, Müll)	3.284,82	600,00	0,00	2.684,82		
1/851000-720100	Kostenbeitrag Arbeitsleistungen	37.333,62	9.900,00	0,00	27.433,62		
1/851000-728000	Schulungskosten	3.720,00	200,00	0,00	3.520,00		3.520,00 07.02.2024 Fahmgnruber Michael
1/851000-769000	Kapitaltransferzahlungen an Gemeinde	0,00	10.000,00	0,00	-10.000,00		

Rechnungsabschluss 2023

Marktgemeinde Frankenfels

Erläuterungen Abweichung gegenüber Ergebnisvoranschlag

HH-Stelle	Bezeichnung	Buchungen	- Voranschlag	- Übertragung	= Abweichung	Betrag	Beschluss und Begründung
851600	Betriebe Der Abwasserbeseitigung						
5/851600-650000	Zinsentilgung Ba 06	4.695,90	0,00	0,00	4.695,90		
852000	Betriebe der Müllbeseitigung						
1/852000-619000	Müllabfuhr, Kompostierung, Instandhaltung	3.881,12	8.000,00	0,00	-4.118,88		
1/852000-720000	Kostenbeitrag Arbeitsleistungen	8.510,27	3.300,00	0,00	5.210,27		
853000	Betrieb f. Wohn- und Geschäftsgebäude						
1/853000-794001	Zuweisung an zweckgebundene Haushaltsrücklagen	0,00	3.500,00	0,00	-3.500,00		
853100	Wohnhaus Markt 102						
1/853100-680000	Planmäßige Abschreibung	4.307,37	1.100,00	0,00	3.207,37		
5/853100-729960	Rückführung an operative Gebarung	19.341,06	0,00	0,00	19.341,06		
870000	Elektrizitätsversorgung						
1/870000-720000	Kostenbeiträge (Kostensätze) für Leistungen	4.173,67	0,00	0,00	4.173,67		
870200	E-Tankstelle						
1/870200-600000	Strom	4.628,84	9.700,00	0,00	-5.071,16		
900000	Gesonderte Verwaltung						
1/900000-795001	Zuweisung an allgemeine Haushaltsrücklagen	590.581,24	0,00	0,00	590.581,24		

Rechnungsabschluss 2023

Erläuterungen Abweichung gegenüber Ergebnisvoranschlag

Marktgemeinde Frankenfels

HH-Stelle	Bezeichnung	Buchungen	- Voranschlag	- Übertragung	= Abweichung	Betrag	Beschluss und Begründung
970000	Verstärkungsmittel						
1/970000-729000	Sonstige Aufwendungen	0,00	10.000,00	0,00	-10.000,00		
	Summe Mittelverwendung	1.531.551,90	717.800,00	0,00	813.751,90	-887,66	

Erläuterung Abweichung gegenüber Finanzierungsvoranschlag

Rechnungsabschluss 2023

Marktgemeinde Frankenfels

Erläuterungen Abweichung gegenüber Finanzierungsvoranschlag

HH-Stelle	Bezeichnung	Buchungen	- Voranschlag	- Übertragung	= Abweichung	Betrag	Beschluss und Begründung
Mittelaufbringung							
Abweichung über 2.500,00 und mehr als 20,00%							
000000	Gewählte Gemeindeorgane						
2/000000+868000	Pensionsversicherungsbeitrag BGM	0,00	5.000,00	0,00	-5.000,00		
010000	Zentralamt						
2/010000+816400	Kostenbeiträge (Kostensätze) für sonstige Leistungen	24.796,72	0,00	0,00	24.796,72		
2/010000+829100	Sonstige Einnahmen	60.897,06	3.000,00	0,00	57.897,06		
022000	Standesamt						
2/022000+810000	Personalkostensatz	19.714,08	0,00	0,00	19.714,08	19.714,08	06.02.2024 Personalkostensatz 2022+2023
2/022000+816000	Kostenbeiträge von Gemeindeverbänden	0,00	5.000,00	0,00	-5.000,00		
163000	Freiwillige Feuerwehren						
6/163000+829100	Zuführungen	11.439,20	0,00	0,00	11.439,20		
6/163000+829910	Zuführung von Ordentlichen Haushalt	0,00	12.900,00	0,00	-12.900,00		
170000	Allgemeine Angelegenheiten						
2/170000+828000	Rückersätze von Ausgaben	0,00	3.500,00	0,00	-3.500,00		
2/170000+829000	Kostensatz Land NÖ Katastrophenschäden	0,00	5.000,00	0,00	-5.000,00		
211000	Volksschulen						
2/211000+816100	Schulumlage von fremden Gemeinden	10.226,65	18.000,00	0,00	-7.773,35		
2/211000+861100	Zinszuschüsse	-4.231,60	100,00	0,00	-4.331,60		

Rechnungsabschluss 2023

Erläuterungen Abweichung gegenüber Finanzierungsvoranschlag

Marktgemeinde Frankenfels

HH-Stelle	Bezeichnung	Buchungen	- Voranschlag	- Übertragung	= Abweichung	Betrag	Beschluss und Begründung
2/211000+861200	Schul und Kindergartenfonds	7.227,33	0,00	0,00	7.227,33		
240000	Kindergärten						
2/240000+829000	Ersätze fremde Gemeinden	15.531,12	8.000,00	0,00	7.531,12		
262000	Sportplätze						
6/262000+301000	Sportland NO	25.000,00	10.000,00	0,00	15.000,00		
6/262000+307000	Kapitaltransfers von privaten Haushalten und privaten Organisationen ohne Erwerbszweck und andere	0,00	25.000,00	0,00	-25.000,00		
6/262000+829910	Zuführung aus der operativen Gebarung	0,00	6.700,00	0,00	-6.700,00		
6/262000+871000	Bedarfszuweisungsmittel	35.000,00	50.000,00	0,00	-15.000,00		
265000	Tennisplätze u. -hallen						
2/265000+301000	Kapitaltransfers von Ländern, Landesfonds und Landeskammern	8.000,00	0,00	0,00	8.000,00		
510000	Medizinische Bereichversorgung						
2/510000+829001	Kostenersätze Land NO	1.607,11	20.000,00	0,00	-18.392,89		
612000	Gemeindestraßen						
2/612000+861000	Zinsenzuschuss LFS	5.176,39	200,00	0,00	4.976,39		
2/612000+868000	Gemeindestraßenstraßen	2.970,00	200,00	0,00	2.770,00		
612100	Gemeindestraßen						
6/612100+307000	Interessentenleistung	-12.889,29	0,00	0,00	-12.889,29		

Rechnungsabschluss 2023

Marktgemeinde Frankenfels

Erläuterungen Abweichung gegenüber Finanzierungsvoranschlag

HH-Stelle	Bezeichnung	Buchungen	- Voranschlag	- Übertragung	= Abweichung	Betrag	Beschluss und Begründung
612200	Gemeindestraßenbau						
6/612200+871000	Kapitaltransfers aus Gemeinde-Bedarfszuweisungsmittel	70.000,00	0,00	0,00	70.000,00		
633000	Wildbachverbauung						
6/633000+829910	Zuführung vom operativen Haushalt	42.850,00	35.000,00	0,00	7.850,00		
710000	Land- und forstwirtschaftl. Wegebau						
6/710000+301000	Kapitaltransfers von Ländern, Landesfonds und Landeskammern	53.763,28	0,00	0,00	53.763,28		
6/710000+307000	Interessentenbeiträge/Eigenleistungen	23.724,27	15.000,00	0,00	8.724,27		
6/710000+829910	Zuführung vom operative Haushalt	0,00	47.800,00	0,00	-47.800,00		
6/710000+871100	Sonstige öffentliche Mittel	24.000,00	68.000,00	0,00	-44.000,00		
771000	Maßnahmen zur Förd. des Tourismus						
2/771000+829001	Sonstige Erträge	3.200,00	0,00	0,00	3.200,00		
771100	Nixhöhle						
2/771100+810000	Eintrittsgelder	23.130,29	18.000,00	0,00	5.130,29	5.130,29	Vorsichtige Budgetierung aufgrund der Ausfälle in den Vorjahren (COVID)
815000	Park- und Gartenanlagen, Kinderspielpl.						
2/815000+829000	Kostenbeteiligung	9.936,00	2.800,00	0,00	7.136,00		
817000	Friedhöfe und Einsegnungshallen						
2/817000+852100	Begräbnis- und Leichenkammergebühren	6.490,00	2.500,00	0,00	3.990,00		

Rechnungsabschluss 2023

Erläuterungen Abweichung gegenüber Finanzierungsvoranschlag

Marktgemeinde Frankenfels

HH-Stelle	Bezeichnung	Buchungen	- Voranschlag	- Übertragung	= Abweichung	Betrag	Beschluss und Begründung
821000	Fuhrpark						
2/821000+816000	Tranferzahlg. Fuhrp./Masch u.A.	0,00	12.000,00	0,00	-12.000,00		
831000	Freibäder						
2/831000+861100	Zinszuschüsse	5.071,50	1.800,00	0,00	3.271,50		
840000	Grundbesitz						
2/840000+811000	Einnahmen aus Verpachtungen (Jagdpachts)	7.867,68	4.500,00	0,00	3.367,68		
6/840000+829910	Sonstige Erträge	0,00	15.000,00	0,00	-15.000,00		
843000	Alpbesitz						
2/843000+810200	Erträge durch Schadholtz	19.359,49	5.000,00	0,00	14.359,49		
850000	Betriebe der Wasserversorgung						
2/850000+829000	Sonstige Erträge	99.966,00	0,00	0,00	99.966,00		
2/850000+850000	Wasseranschluss-, Ergänzungs- u. Sonderabgaben	0,00	3.000,00	0,00	-3.000,00		
2/850000+860000	Transfers von Bund, Bundesfonds und Bundeskammern	10.751,00	5.500,00	0,00	5.251,00		
851000	Betriebe der Abwasserbeseitigung						
2/851000+307000	Kapitaltransfers von privaten Haushalten und privaten Organisationen ohne Erwerbszweck und andere	4.373,79	0,00	0,00	4.373,79		
2/851000+829000	Sonstige Einnahmen	9.831,21	700,00	0,00	9.131,21		
2/851000+850000	Kanaleinnundungsabgabe	0,00	17.000,00	0,00	-17.000,00		

Rechnungsabschluss 2023

Marktgemeinde Frankenfels

Erläuterungen Abweichung gegenüber Finanzierungsvoranschlag

HH-Stelle	Bezeichnung	Buchungen	- Voranschlag	- Übertragung	= Abweichung	Betrag	Beschluss und Begründung
851600	Betriebe Der Abwasserbeseitigung						
6/851600+341000	Darlehen	4.695,90	0,00	0,00	4.695,90		
852000	Betriebe der Müllbeseitigung						
2/852000+828000	Rückersätze von Ausgaben	14.780,46	12.000,00	0,00	2.780,46		
853100	Wohnhaus Markt 102						
2/853100+829910	Rückführung aus investiv. Gebarung	19.341,06	0,00	0,00	19.341,06		
6/853100+860000	Transfers von Bund, Bundesfonds und Bundeskammern	21.162,00	0,00	0,00	21.162,00		
870100	Photovoltaik						
2/870100+808000	Stromeinnahmen	10.007,34	1.500,00	0,00	8.507,34		
920000	Ausschließliche Gemeindeabgaben						
2/920000+830000	Grundsteuer A	12.412,78	19.000,00	0,00	-6.587,22		
2/920000+831000	Grundsteuer B	113.847,29	90.000,00	0,00	23.847,29		
2/920000+833100	Kommunalsteuer	188.814,37	150.000,00	0,00	38.814,37		38.814,37 06.02.2024 Abgabeneinhebung durch GVJ - unerwartete Mehreinnahmen
2/920000+850000	Aufschließungsbeiträge (Gem. Par. 14)	0,00	50.000,00	0,00	-50.000,00		
921000	Zw. Ländern u. Gemeinden geteilte Abgabe						
2/921000+834000	Nächtigungstaxe	3.789,44	17.000,00	0,00	-13.210,56		
940000	Bedarfszuweisungen						
2/940000+860000	Transfers von Bund, Bundesfonds und Bundeskammern	15.065,00	0,00	0,00	15.065,00		

Rechnungsabschluss 2023

Erläuterungen Abweichung gegenüber Finanzierungsvoranschlag

Marktgemeinde Frankenfels

HH-Stelle	Bezeichnung	Buchungen	- Voranschlag	- Übertragung	= Abweichung	Betrag	Beschluss und Begründung
2/940000+871100	Kapitaltransfers aus Gemeinde-Bedarfszuweisungsmittel	19.801,54	0,00	0,00	19.801,54		
941000	Sonst. Finanzzuw. nach dem FAG	160.264,03	250.000,00	0,00	-89.735,97		
2/941000+860000	Finanzzuweisungen des Bundes Nach D.Fag						
	Summe Mittelaufbringung	1.208.760,49	1.015.700,00	0,00	193.060,49	63.658,74	
	Mittelverwendung						
	Abweichung über 2.500,00 und mehr als 20,00%						
010000	Zentralamt						
1/010000-640100	Beratungskosten	10.407,32	6.000,00	0,00	4.407,32		
1/010000-670000	Versicherungen	17.434,00	9.000,00	0,00	8.434,00		
1/010000-728000	Entgelt Leistungen Gemdat	23.818,10	15.900,00	0,00	7.918,10		
1/010000-729000	Sonstige Ausgaben	27.738,61	500,00	0,00	27.238,61		
029000	Amtsgebäude						
1/029000-042000	Amts-, Betriebs- und Geschäftsausstattung	0,00	3.000,00	0,00	-3.000,00		
1/029000-729000	Zuweisung an EVB Rücklage	0,00	4.100,00	0,00	-4.100,00		
031000	Amt für Raumordnung und Raumplanung						
1/031000-728000	Flächenwidmungsplan	7.175,77	2.200,00	0,00	4.975,77		
080000	Pensionen						
1/080000-768000	Ehrengaben	8.865,50	4.000,00	0,00	4.865,50		

Rechnungsabschluss 2023

Marktgemeinde Frankenfels

Erläuterungen Abweichung gegenüber Finanzierungsvoranschlag

HH-Stelle	Bezeichnung	Buchungen	- Voranschlag	- Übertragung	= Abweichung	Betrag Beschluss und Begründung
091000	Personalausbildung und Personalfortbild.					
1/091000-728000	Schulung der Bediensteten	1.032,87	7.600,00	0,00	-6.567,13	
094000	Gemeinschaftspflege					
1/094000-729000	Betriebsausflüge	6.512,20	3.500,00	0,00	3.012,20	
131000	Bau- und Feuerpolizei					
1/131000-640000	Sachverständigenhonorare	7.322,32	3.500,00	0,00	3.822,32	
163000	Freiwillige Feuerwehren					
1/163000-720000	Kostenbeiträge (Kostensätze) für Leistungen	3.346,46	0,00	0,00	3.346,46	
1/163000-729000	Sonstige Aufwendungen	2.664,13	100,00	0,00	2.564,13	
1/163000-729960	Zuführung	11.439,20	0,00	0,00	11.439,20	
170000	Allgemeine Angelegenheiten					
1/170000-728000	Hochwasserschaden	4.977,00	2.000,00	0,00	2.977,00	
211000	Volksschulen					
1/211000-042000	Schuleinrichtung	-5.343,66	1.000,00	0,00	-6.343,66	
1/211000-042100	Sportgeräte und Wartung	4.945,04	500,00	0,00	4.445,04	
1/211000-650000	Zinsen für Finanzschulden in Euro	6.963,60	0,00	0,00	6.963,60	
1/211000-651000	Zinsaufwand für Finanzierungsleasing	0,00	7.100,00	0,00	-7.100,00	
1/211000-720000	Kostenbeitrag Arbeitsleistungen	14.244,81	2.500,00	0,00	11.744,81	

Rechnungsabschluss 2023

Erläuterungen Abweichung gegenüber Finanzierungsvoranschlag

Marktgemeinde Frankenfels

HH-Stelle	Bezeichnung	Buchungen	- Voranschlag	- Übertragung	= Abweichung	Betrag Beschluss und Begründung
1/211000-729000	Sonstige Ausgaben	4.774,97	200,00	0,00	4.574,97	
211100	Nachmittagsbetreuung					
1/211100-521000	Geldbezüge der ganzjährig beschäftigten Arbeiter	2.979,96	0,00	0,00	2.979,96	
1/211100-720000	Kostenbeiträge (Kostensätze) für Leistungen	482,88	3.300,00	0,00	-2.817,12	
212000	Hauptschulen					
1/212000-400000	Bläserklasse, Schulprojekte	0,00	2.800,00	0,00	-2.800,00	
214000	Schulen der Polytechn. Lehrgänge					
1/214000-752000	Schulumlage Kirchberg/Pielach	0,00	28.000,00	0,00	-28.000,00	
220000	Berufsbildende Pflichtschulen					
1/220000-729000	Berufsschulhalterungsbeitrag	38.069,33	14.000,00	0,00	24.069,33	
240000	Kindergärten					
1/240000-042000	Betriebsausstattung	2.225,28	5.000,00	0,00	-2.774,72	
1/240000-600000	Strom	3.610,31	7.700,00	0,00	-4.089,69	
1/240000-720000	Kostenbeitrag Arbeitsleistungen	6.021,50	19.800,00	0,00	-13.778,50	
265000	Tennisplätze u. -hallen					
1/265000-613000	Instandhaltung der Tennisplätze	337,00	3.000,00	0,00	-2.663,00	
363000	Altstadterhaltung und. Ortsbildpflege					
1/363000-720000	Kostenbeitrag Arbeitsleistungen	2.585,62	6.500,00	0,00	-3.914,38	

Rechnungsabschluss 2023

Marktgemeinde Frankenfels

Erläuterungen Abweichung gegenüber Finanzierungsvoranschlag

HH-Stelle	Bezeichnung	Buchungen	- Voranschlag	- Übertragung	= Abweichung	Betrag	Beschluss und Begründung
419000	Sonstige Einrichtungen und Maßnahmen						
1/419000-751000	Wohnsitzgemeindebeitrag	6.962,38	2.000,00	0,00	4.962,38		
480000	Allgemeine Wohnbauförderung						
1/480000-768000	Beihilfen an Bauwerber	0,00	8.000,00	0,00	-8.000,00		
510000	Medizinische Bereichversorgung						
1/510000-409000	sanitätspolizeiliche Maßnahmen	165,00	10.000,00	0,00	-9.835,00		
519100	kommunale Impfkampagne						
1/519100-722000	Rückersätze von Erträgen	15.065,00	0,00	0,00	15.065,00		
530100	Rettungsdienste						
1/530100-757000	Beitrag an Berg-/Wasserrettung, ASBÖ	0,00	12.000,00	0,00	-12.000,00		
612000	Gemeindestraßen						
1/612000-459000	Sonst. Verbrauchsgüter (Streusplitt)	0,00	2.500,00	0,00	-2.500,00		
1/612000-720000	Kostenbeiträge für Leistungen	0,00	3.500,00	0,00	-3.500,00		
1/612000-720200	Kostenbeitrag Arbeitsleistungen Winterdienst	32.619,03	23.100,00	0,00	9.519,03		
612200	Gemeindestraßenbau						
5/612200-002000	Straßenbauten	34.042,46	45.800,00	0,00	-11.757,54		
631000	Konkurrenzgewässer						
1/631000-752000	Beiträge an Wasserverbände	8.387,20	3.400,00	0,00	4.987,20		

Rechnungsabschluss 2023

Marktgemeinde Frankenfels

Erläuterungen Abweichung gegenüber Finanzierungsvoranschlag

HH-Stelle	Bezeichnung	Buchungen	- Voranschlag	- Übertragung	= Abweichung	Betrag	Beschluss und Begründung
633000	Wildbachverbauung						
5/633000-004000	Wasserbaumaßnahmen	42.850,00	250.000,00	0,00	-207.150,00		
1/633000-729960	Zuführung an die investive Gebarung	42.850,00	0,00	0,00	42.850,00		
1/633000-750000	Betreuungsbeiträge an Bund	3.840,00	600,00	0,00	3.240,00		
710000	Land- und forstwirtschaftl. Wegebau						
5/710000-611000	Güterwegerhaltung	156.491,92	120.000,00	0,00	36.491,92		
1/710000-611000	Instandhaltung von Güterwegen	11.321,41	7.000,00	0,00	4.321,41		
770000	Einrichtungen zur Förd. des Tourismus						
1/770000-726300	Tourismuskmarketing Plettschall	7.990,88	5.000,00	0,00	2.990,88		
771000	Maßnahmen zur Förd. des Tourismus						
1/771000-728000	Insertionen (Radio-Fußsch.)	300,00	3.300,00	0,00	-3.000,00		
1/771000-729000	Sonstige Ausgaben	4.585,08	500,00	0,00	4.085,08		
1/771000-757000	Beiträge an Fremdenverkehrsver.	7.325,00	1.100,00	0,00	6.225,00		
771100	Nixhöhle						
1/771100-600000	Strom	574,41	3.500,00	0,00	-2.925,59		
1/771100-728000	Nixhöhlenbetreuung	404,28	5.000,00	0,00	-4.595,72		
789000	Sonstige Einrichtungen und Maßnahmen						
1/789000-756000	Laufende Zuschüsse an Unternehmen	0,00	3.500,00	0,00	-3.500,00		

Rechnungsabschluss 2023

Marktgemeinde Frankenfels

Erläuterungen Abweichung gegenüber Finanzierungsvoranschlag

HH-Stelle	Bezeichnung	Buchungen	- Voranschlag	- Übertragung	= Abweichung	Betrag	Beschluss und Begründung
815000	Park- und Gartenanlagen, Kinderspielpl.						
1/815000-400000	Geringwertige Wirtschaftsgüter (GWG)	634,96	4.000,00	0,00	-3.365,04		
1/815000-720000	Kostenbeitrag Arbeitsleistungen	0,00	6.500,00	0,00	-6.500,00		
816000	Öffentliche Beleuchtung und Uhren						
1/816000-600000	EVN Lichtservice	42.469,56	65.000,00	0,00	-22.530,44		
817000	Friedhöfe und Einsegnungshallen						
1/817000-346000	Tilgung Darlehen	10.149,47	6.200,00	0,00	3.949,47		
1/817000-600000	Strom	1.528,05	4.800,00	0,00	-3.271,95		
1/817000-720100	Kostenbeitrag Arbeitsleistungen	7.899,46	3.300,00	0,00	4.599,46		
1/817000-729000	Sonstige Ausgaben	5.150,53	400,00	0,00	4.750,53		
1/817000-729960	Zuführung an investie Gebarung	39.838,22	0,00	0,00	39.838,22		
820000	Wirtschaftshöfe						
1/820000-042500	EDV Hardware	0,00	3.700,00	0,00	-3.700,00		
1/820000-409000	Ersatzteile, Kleinmaterial	5.310,01	8.000,00	0,00	-2.689,99		
1/820000-451000	Heizung Grasseremühle	7.724,39	4.000,00	0,00	3.724,39		
1/820000-720000	Maschinenaufwand (Bauhof) ffd. +A. O. Inve	0,00	6.000,00	0,00	-6.000,00		
821000	Fuhrpark						
1/821000-040000	Instandhaltung der Fahrzeuge	0,00	12.000,00	0,00	-12.000,00		

HH-Stelle	Bezeichnung	Buchungen	- Voranschlag	- Übertragung	= Abweichung	Betrag	Beschluss und Begründung
1/821000-452000	Treibstoffe	10.592,34	15.000,00	0,00	-4.407,66	-4.407,66	07.02.2024 Es wurden erhöhte Treibstoffpreise angenommen. Die Preise normalisierten sich jedoch.
1/821000-617000	Instandhaltung von Fahrzeugen	10.245,66	1.000,00	0,00	9.245,66		
1/821000-720000	Transferzahlg. Fuhrp/Masch u.A. Leistungen	0,00	6.000,00	0,00	-6.000,00		
1/821000-720100	Kostenbeitrag Arbeitsleistungen	0,00	13.300,00	0,00	-13.300,00		
831000	Freibäder						
1/831000-042000	Betriebsausstattung	0,00	3.000,00	0,00	-3.000,00		
1/831000-455000	Chemische Mittel (Chlor, Chlorgas)	5.409,84	2.800,00	0,00	2.609,84		
1/831000-600000	Strom	12.926,73	18.400,00	0,00	-5.473,27		
1/831000-720000	Kostenbeitrag Arbeitsleistungen	22.810,35	9.900,00	0,00	12.910,35		
835000	Sonstige Badeanlagen und Saunas						
1/835000-600000	Strom	0,00	2.700,00	0,00	-2.700,00		
840000	Grundbesitz						
5/840000-001000	Grundstücksankauf	3.075,00	300.000,00	0,00	-296.925,00		
850000	Betriebe der Wasserversorgung						
1/850000-619000	Instandhaltung	29.272,41	10.000,00	0,00	19.272,41		
1/850000-720100	Kostenbeitrag Arbeitsleistungen	16.356,27	23.100,00	0,00	-6.743,73		
1/850000-728000	Schulungskosten	0,00	3.000,00	0,00	-3.000,00		

Rechnungsabschluss 2023

Marktgemeinde Frankentfels

Erläuterungen Abweichung gegenüber Finanzierungsvoranschlag

HH-Stelle	Bezeichnung	Buchungen	- Voranschlag	- Übertragung	= Abweichung	Betrag	Beschluss und Begründung
851000	Betriebe der Abwasserbeseitigung						
1/851000-020000	Maschinen und maschinelle Anlagen	0,00	3.000,00	0,00	-3.000,00		
1/851000-600000	Strom (Beleuchtung, Pumpwerke)	38.922,30	28.600,00	0,00	10.322,30		
1/851000-711000	Gebühren (Wasser, Kanal, Müll)	3.284,82	600,00	0,00	2.684,82		
1/851000-720100	Kostenbeitrag Arbeitsleistungen	37.333,62	9.900,00	0,00	27.433,62		
1/851000-728000	Schulungskosten	3.720,00	200,00	0,00	3.520,00		Grundkurs Klärwerkerausbildung Fahrngruber Michael.
1/851000-769000	Kapitaltransferzahlungen an Gemeinde	0,00	10.000,00	0,00	-10.000,00		
851600	Betriebe Der Abwasserbeseitigung						
5/851600-650000	Zinsentilgung Ba 06	4.695,90	0,00	0,00	4.695,90		
852000	Betriebe der Müllbeseitigung						
1/852000-619000	Müllabfuhr, Kompostierung, Instandhaltung	3.881,12	8.000,00	0,00	-4.118,88		
1/852000-720000	Kostenbeitrag Arbeitsleistungen	8.510,27	3.300,00	0,00	5.210,27		
853100	Wohnhaus Markt 102						
5/853100-729960	Rückführung an operative Gebarung	19.341,06	0,00	0,00	19.341,06		
853500	Wohnung Rosenbühelrotte 39						
5/853500-006000	Carport	0,00	5.400,00	0,00	-5.400,00		
859000	Breitbandinitiative						
1/859000-006000	Sonstige Grundstückseinrichtungen	0,00	5.000,00	0,00	-5.000,00		

Rechnungsabschluss 2023

Erläuterungen Abweichung gegenüber Finanzierungsvoranschlag

Marktgemeinde Frankenfels

HH-Stelle	Bezeichnung	Buchungen	- Voranschlag	- Übertragung	= Abweichung	Betrag	Beschluss und Begründung
870000	Elektrizitätsversorgung						
1/870000-720000	Kostenbeiträge (Kostensätze) für Leistungen	4.173,67	0,00	0,00	4.173,67		
870200	E-Tankstelle						
1/870200-600000	Strom	4.628,84	9.700,00	0,00	-5.071,16		
970000	Verstärkungsmittel						
1/970000-729000	Sonstige Aufwendungen	0,00	10.000,00	0,00	-10.000,00		
	Summe Mittelverwendung	950.289,02	1.298.400,00	0,00	-348.110,98	-887,66	